

# 保証月報

June

6

令和6年度



金刀比羅商店会(京丹後市)

嵯峨美術短期大学 美術学科 デザイン分野 野崎 晏生さん

## Information

- 中丹支所移転のお知らせ
- 個人情報保護宣言、個人情報保護法に基づく公表事項等に関するご案内の改正について
- 第13回(令和6年度)京都女性起業家賞(アントレプレナー賞)募集のお知らせ(全国公募)

あなたの企業の一員に  
 京都信用保証協会



## 中丹支所移転のお知らせ

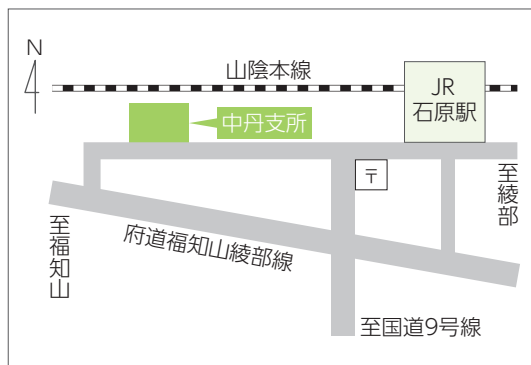
中丹支所の事務所建替えに伴い、長らく仮事務所でご不便をおかけしておりましたが、ようやく新事務所が完成し、令和6年6月24日(月)から元の所在地で業務を再開する運びとなりました。

新事務所を拠点といたしまして、中小企業支援、地域の活性化のため、これまで以上に努力を重ね、皆様に愛され、親しまれる支所となるよう、役職員一同精進してまいります。

### 新事務所の特徴と設備

- 京都府産材によるCLT材の活用など、支所整備を通じて府内木材産業への貢献や環境保全への配慮などにも取り組み、国(林野庁)の「CLT活用建築物実証事業」と京都府の「ひろがる京の木整備事業」による補助金を確保
- Nearly ZEB性能(ニアリー・ゼロ・エネルギー・ビル)  
省エネ・創エネ設備導入により、従来建物で必要とされるエネルギー消費量の25%以下まで削減

移転先	
住 所	〒620-0804 福知山市石原2丁目24番地 ※ 仮事務所(福知山市長田野町3丁目1番地1 福知山市企業交流プラザ内)は、令和6年6月21日(金)をもって営業終了
電話番号	(0773)27-6156(変更ございません)
FAX番号	(0773)27-6158(変更ございません)
移 転 日	令和6年6月24日(月)



## 個人情報保護宣言、個人情報保護法に基づく公表事項等に関するご案内の改正について

「個人情報の保護に関する法律」及び「個人情報の保護に関する法律についてのガイドライン」等の一部改正に伴い、個人情報保護宣言、個人情報保護法に基づく公表事項等に関するご案内の改正を行いました。ホームページのトップページ「個人情報保護に関するご案内」からご覧いただけます。


- 当協会ホームページ  
<https://kyosinpo.or.jp/privacy/>



# 第13回(令和6年度)京都女性起業家賞(アントレプレナー賞)募集のお知らせ(全国公募)

京都で事業を営んでいる、事業を展開する予定のある女性や、京都経済の活性化や地域活性化に寄与する事業を展開する女性の方を対象とした京都府主催の「京都女性起業家賞(アントレプレナー賞)」の募集が始まりました。

本賞は新たなビジネスを展開する女性起業家の事業を全国から募集し、京都府民をはじめとする人々の生活向上や地域社会・経済の活性化に寄与する女性起業家の事業モデルを顕彰するとともに、事業化を支援することで、新たなビジネスにチャレンジする女性起業家を全国に発信し、起業家精神(アントレプレナーシップ)溢れるいきいきとした社会づくりを目指すことを目的としています。ぜひ、ご応募ください。

応募内容	<ul style="list-style-type: none"> <li>● 個人事業主、中小企業者 令和6年4月1日時点において、中小企業基本法に規定する中小企業者であり、<b>創業後5年(※1)</b>を経過していない者。</li> <li>● 第二創業(業態転換や新規事業への進出) 令和6年4月1日時点において、中小企業基本法に規定する中小企業者であって、<b>新規事業開始後5年(※1)</b>を経過していない者。なお、継承した事業での応募は不可となります。</li> <li>● NPO法人・一般社団法人・農業生産法人 <b>事業開始後5年(※1)</b>を経過していない者。</li> </ul> <p>※ 上記いずれも、応募する事業について、<b>令和6年4月1日までに決算期末を迎えていること</b>。但し、決算期を迎えていない事業者は、令和6年4月1日時点で<b>6ヶ月以上売上の計上があること(※2)</b>。 (※1) 令和6年4月1日時点。 (※2) 商取引における商品・サービスの対価としての金銭の受領があること。</p>
募集資格	<ul style="list-style-type: none"> <li>● 現住所、国籍の制限なし。</li> <li>● 代表者が女性で、京都で既に事業を営んでいる、又は京都で事業を展開する予定があること。 その他、京都の経済活性化や地域活性化に寄与する事業を展開する女性。</li> </ul>
選考	<p>「地域・社会貢献性」「成長性・市場性」などの側面から、専門家及び起業家等の意見を参考に、京都府にて総合的に選考。</p>
各賞の名称	<ul style="list-style-type: none"> <li>● 京都府知事賞最優秀賞(助成金30万円)</li> <li>● 京都府知事賞優秀賞(助成金10万円)</li> <li>● 京都府知事賞子育て関連事業賞(助成金10万円)</li> <li>● 近畿経済産業局長賞(予定)</li> <li>● 特別賞(予定)</li> </ul> <p>※ 該当なしの場合があります。</p>
詳細・応募方法等	<p>その他詳細、応募方法等はこちらからご覧いただけます。</p> <div style="text-align: right;">  </div>

令和6年

# 5月の保証状況



## 動向

### 保証承諾

**770件**  
 (前年同期比 98.6%) ↓

**156億円**  
 (前年同期比 104.8%) ↑

### 保証債務残高

**62,266件**  
 (前年同期比 92.0%) ↓

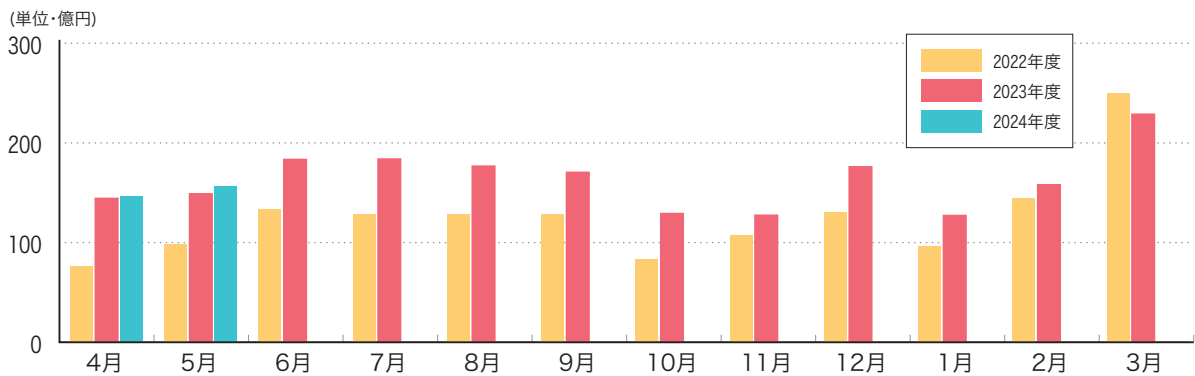
**10,308億円**  
 (前年同期比 86.4%) ↓

### 代位弁済

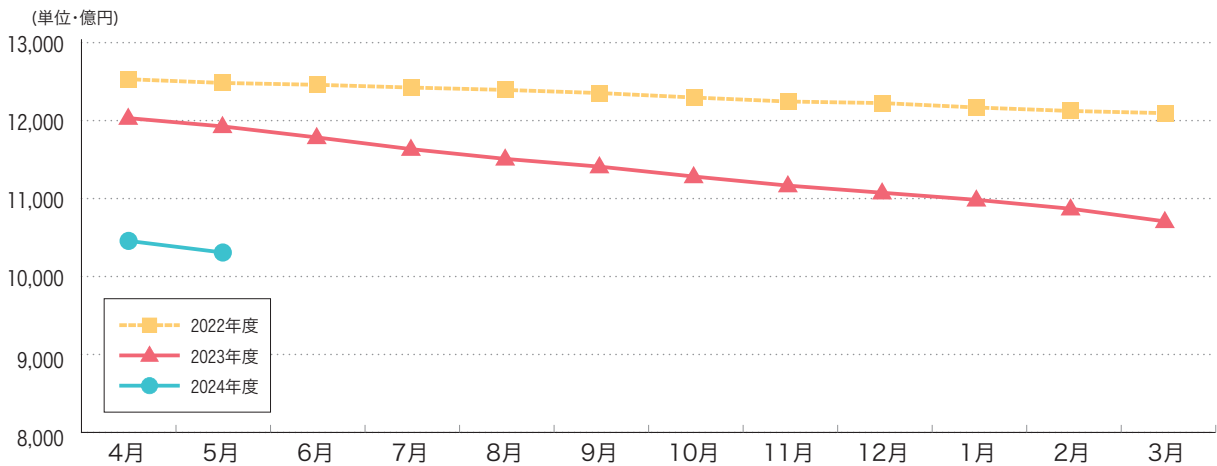
**79件**  
 (前年同期比 103.9%) ↑

**18億円**  
 (前年同期比 110.7%) ↑

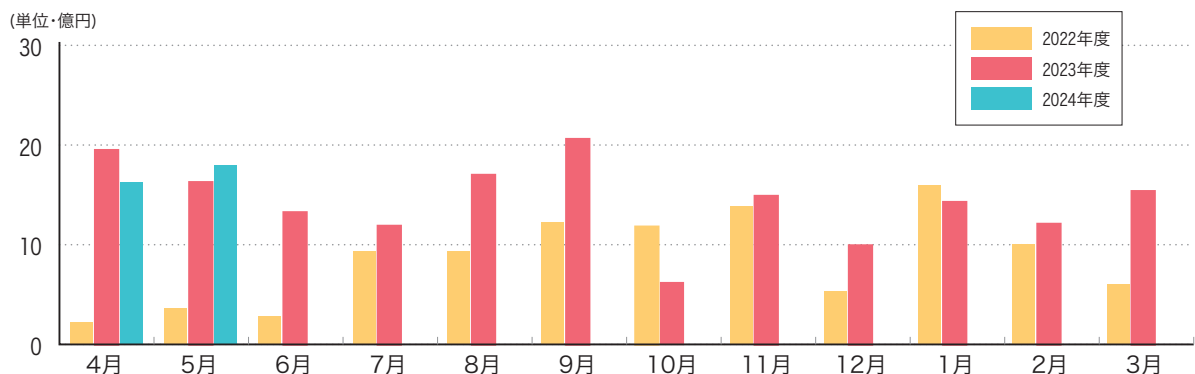
## 保証承諾額の推移



## 保証債務残高の推移



## 代位弁済額の推移



## 月別事業概況 (令和6年5月31日現在)

### 保証承諾

(単位:百万円, %)

月別	件数	金額	前年度比	
			件数	金額
4月	720	14,684	100.0	101.7
5月	770	15,618	98.6	104.8
6月				
7月				
8月				
9月				
10月				
11月				
12月				
1月				
2月				
3月				
月末累計	1,490	30,302	99.3	103.3

### 保証債務残高

(単位:百万円, %)

月別	件数	金額	前年度比	
			件数	金額
4月	62,641	1,045,671	92.1	86.9
5月	62,266	1,030,784	92.0	86.4
6月				
7月				
8月				
9月				
10月				
11月				
12月				
1月				
2月				
3月				

### 代位弁済

(単位:百万円, %)

月別	件数	金額	前年度比	
			件数	金額
4月	106	1,626	107.1	83.5
5月	79	1,799	103.9	110.7
6月				
7月				
8月				
9月				
10月				
11月				
12月				
1月				
2月				
3月				
月末累計	185	3,425	105.7	95.9

### 求償権回収

(単位:百万円, %)

月別	件数	金額	前年度比	
			件数	金額
4月	18	270	128.6	79.0
5月	18	368	163.6	82.1
6月				
7月				
8月				
9月				
10月				
11月				
12月				
1月				
2月				
3月				
月末累計	36	638	144.0	80.8

# 金融機関別事業概況 (令和6年5月31日現在)

(単位:百万円, %)

区分	保証承諾								保証債務残高				代位弁済	
	当月中				年度累計				当月末				年度累計	
	件数	金額	前年比	構成比	件数	金額	前年比	構成比	件数	金額	前年比	構成比	金額	前年比

## 都市銀行

みずほ銀行	1	64	-	0.4	2	94	-	0.3	161	2,859	80.4	0.3	0	0.0
三菱UFJ銀行	1	10	33.3	0.1	2	15	42.9	0.0	287	5,367	71.3	0.5	0	0.0
三井住友銀行	0	0	-	0.0	1	36	-	0.1	334	7,555	78.3	0.7	57	157.8
りそな銀行	0	0	0.0	0.0	0	0	0.0	0.0	231	6,479	83.5	0.6	0	-
小計(4)	2	74	81.3	0.5	5	145	140.0	0.5	1,013	22,260	78.1	2.2	57	24.8

## 信託銀行

みずほ信託銀行	0	0	-	0.0	0	0	-	0.0	0	0	-	0.0	0	-
三井住友信託銀行	0	0	-	0.0	0	0	-	0.0	0	0	-	0.0	0	-
小計(2)	0	0	-	0.0	0	0	-	0.0	0	0	-	0.0	0	-

## 地方銀行

京都銀行	214	4,245	114.3	27.2	390	7,376	119.1	24.3	17,657	298,068	81.2	28.9	1,079	133.9
滋賀銀行	22	391	86.1	2.5	37	694	66.1	2.3	1,967	35,953	82.5	3.5	0	0.0
南都銀行	17	298	186.2	1.9	27	551	130.6	1.8	1,244	19,098	89.0	1.9	24	-
北陸銀行	1	65	75.4	0.4	1	65	75.4	0.2	55	1,137	88.5	0.1	0	-
北國銀行	0	0	-	0.0	0	0	-	0.0	2	38	96.1	0.0	0	-
福井銀行	0	0	-	0.0	0	0	-	0.0	22	525	81.8	0.1	0	0.0
三十三銀行	0	0	-	0.0	0	0	-	0.0	0	0	-	0.0	0	-
関西みらい銀行	1	3	15.0	0.0	2	10	7.4	0.0	584	11,936	85.6	1.2	20	-
池田泉州銀行	4	107	356.7	0.7	5	127	423.3	0.4	105	1,973	75.3	0.2	0	-
但馬銀行	1	30	-	0.2	1	30	2,173.9	0.1	100	1,381	77.2	0.1	0	-
小計(10)	260	5,138	115.1	32.9	463	8,853	111.8	29.2	21,736	370,109	81.8	35.9	1,123	117.2

## 第二地方銀行

福邦銀行	0	0	0.0	0.0	3	53	66.3	0.2	132	1,521	81.3	0.1	8	-
徳島大正銀行	1	15	-	0.1	1	15	-	0.0	21	318	74.7	0.0	0	-
小計(2)	1	15	18.8	0.1	4	68	85.0	0.2	153	1,840	80.1	0.2	8	-

(単位:百万円, %)

区分	保証承諾								保証債務残高				代位弁済	
	当月中				年度累計				当月末				年度累計	
	件数	金額	前年比	構成比	件数	金額	前年比	構成比	件数	金額	前年比	構成比	金額	前年比

## 信用金庫

京都信用金庫	211	3,975	104.9	25.4	444	9,198	112.4	30.4	16,297	268,927	91.0	26.1	1,061	81.1
京都中央信用金庫	255	5,597	97.1	35.8	489	10,465	89.0	34.5	18,798	315,798	89.2	30.6	1,136	121.5
京都北都信用金庫	35	749	126.9	4.8	73	1,386	128.6	4.6	3,493	42,037	86.4	4.1	31	22.0
中兵庫信用金庫	1	6	32.0	0.0	3	66	245.7	0.2	99	1,496	94.0	0.1	0	-
但馬信用金庫	1	38	-	0.2	1	38	-	0.1	69	869	94.9	0.1	0	-
枚方信用金庫	1	7	8.8	0.0	1	7	5.5	0.0	40	379	76.1	0.0	0	-
奈良信用金庫	0	0	-	0.0	0	0	-	0.0	2	8	43.9	0.0	0	-
大和信用金庫	0	0	-	0.0	1	6	-	0.0	3	8	159.0	0.0	0	-
信金中央金庫	0	0	-	0.0	0	0	-	0.0	2	123	100.0	0.0	0	-
小計(9)	504	10,371	101.3	66.4	1,012	21,166	100.0	69.8	38,803	629,645	89.8	61.1	2,228	93.4

## 信用組合

京滋信用組合	2	12	240.0	0.1	2	12	40.0	0.0	130	1,728	78.9	0.2	0	-
近畿産業信用組合	1	8	58.5	0.0	4	58	455.7	0.2	386	4,741	86.9	0.5	9	-
小計(2)	3	20	109.4	0.1	6	70	164.5	0.2	516	6,469	84.6	0.6	9	-

## 保険会社

損害保険ジャパン	0	0	-	0.0	0	0	-	0.0	0	0	-	0.0	0	-
小計(1)	0	0	-	0.0	0	0	-	0.0	0	0	-	0.0	0	-

## 政府系等

商工組合中央金庫	0	0	-	0.0	0	0	-	0.0	39	409	89.0	0.0	0	-
農林中央金庫	0	0	-	0.0	0	0	-	0.0	0	0	-	0.0	0	-
日本政策投資銀行	0	0	-	0.0	0	0	-	0.0	0	0	-	0.0	0	-
小計(3)	0	0	-	0.0	0	0	-	0.0	39	409	89.0	0.0	0	-

## 協同組合・その他

京都市農協	0	0	-	0.0	0	0	-	0.0	0	0	-	0.0	0	-
京都中央農協	0	0	-	0.0	0	0	-	0.0	0	0	-	0.0	0	-
京都やましろ農協	0	0	-	0.0	0	0	-	0.0	0	0	-	0.0	0	-
京都農協	0	0	-	0.0	0	0	-	0.0	0	0	0.0	0.0	0	-
京都丹の国農協	0	0	-	0.0	0	0	-	0.0	0	0	-	0.0	0	-
J A 京都信連	0	0	-	0.0	0	0	-	0.0	0	0	0.0	0.0	0	-
京都府信漁連	0	0	-	0.0	0	0	0.0	0.0	6	51	54.3	0.0	0	-
S B I 新生銀行	0	0	-	0.0	0	0	-	0.0	0	0	-	0.0	0	-
あおぞら銀行	0	0	-	0.0	0	0	-	0.0	0	0	-	0.0	0	-
近畿労働金庫	0	0	-	0.0	0	0	-	0.0	0	0	-	0.0	0	-
小計(10)	0	0	-	0.0	0	0	0.0	0.0	6	51	51.7	0.0	0	-

計(43)	770	15,618	104.8	100.0	1,490	30,302	103.3	100.0	62,266	1,030,784	86.4	100.0	3,425	95.9
-------	-----	--------	-------	-------	-------	--------	-------	-------	--------	-----------	------	-------	-------	------

# 各区分別事業概況 (令和6年5月31日現在)

(単位:百万円, %)

区分	保証承諾								保証債務残高				代位弁済	
	当月中				年度累計				当月末				年度累計	
	件数	金額	前年比	構成比	件数	金額	前年比	構成比	件数	金額	前年比	構成比	金額	前年比

## 本支所別

本所	505	10,365	100.5	66.4	973	20,749	99.7	68.5	42,579	735,514	85.8	71.4	2,221	67.4
山城	174	3,246	102.3	20.8	338	6,048	99.1	20.0	11,908	186,058	88.2	18.1	1,041	2,179.7
南丹	35	676	129.4	4.3	66	1,141	123.7	3.8	2,285	32,561	91.5	3.2	0	0.0
中丹	31	822	135.8	5.3	59	1,330	160.9	4.4	2,943	42,933	86.1	4.2	17	13.9
丹後	25	510	178.3	3.3	54	1,033	156.6	3.4	2,551	33,718	86.3	3.3	145	181.2
計	770	15,618	104.8	100.0	1,490	30,302	103.3	100.0	62,266	1,030,784	86.4	100.0	3,425	95.9

## 市町村別

京都市	474	9,926	107.1	63.6	910	19,578	103.4	64.6	40,465	705,015	85.7	68.4	2,190	66.7
向日市	16	109	47.6	0.7	31	439	101.5	1.4	851	12,242	93.1	1.2	0	0.0
長岡京市	14	328	57.3	2.1	29	622	56.9	2.1	1,163	17,712	91.4	1.7	0	-
大山崎町	0	0	0.0	0.0	3	115	99.1	0.4	159	1,956	95.3	0.2	0	-
宇治市	79	1,346	110.8	8.6	139	2,422	120.8	8.0	4,609	65,663	88.4	6.4	606	-
城陽市	18	276	100.3	1.8	45	626	109.9	2.1	1,616	24,103	90.7	2.3	1	2.3
八幡市	14	460	142.3	2.9	28	771	134.2	2.5	1,222	23,500	86.7	2.3	156	-
京田辺市	16	231	49.5	1.5	31	443	45.6	1.5	1,210	17,314	88.9	1.7	0	-
木津川市	12	308	134.2	2.0	18	421	68.5	1.4	903	12,772	88.3	1.2	16	603.0
久御山町	17	256	50.0	1.6	36	640	67.1	2.1	1,210	24,901	85.4	2.4	294	-
井手町	3	155	462.7	1.0	7	282	209.6	0.9	211	4,274	90.4	0.4	0	-
宇治田原町	6	37	211.4	0.2	13	131	81.8	0.4	287	4,334	78.7	0.4	0	0.0
笠置町	0	0	-	0.0	0	0	-	0.0	13	103	83.2	0.0	0	-
和束町	3	95	172.0	0.6	3	95	172.0	0.3	79	1,074	73.1	0.1	0	-
精華町	7	84	111.7	0.5	17	211	127.0	0.7	515	7,281	93.3	0.7	0	-
南山城村	0	0	-	0.0	2	10	-	0.0	16	143	66.2	0.0	0	-
亀岡市	30	614	153.7	3.9	55	1,043	139.7	3.4	1,471	21,220	90.4	2.1	0	0.0
南丹市	4	57	103.6	0.4	9	87	80.8	0.3	532	7,260	92.3	0.7	0	0.0
京丹波町	1	5	7.3	0.0	1	5	7.2	0.0	235	3,256	87.8	0.3	0	-
福知山市	6	159	82.5	1.0	17	331	110.5	1.1	1,125	16,644	84.8	1.6	0	0.0
綾部市	6	125	320.5	0.8	8	180	407.2	0.6	477	7,063	84.0	0.7	0	-
舞鶴市	19	538	133.3	3.4	34	819	159.8	2.7	1,344	19,262	88.3	1.9	17	15.1
宮津市	8	98	49.4	0.6	15	270	90.7	0.9	540	6,982	88.2	0.7	0	-
京丹後市	11	325	168.4	2.1	23	526	122.1	1.7	1,497	20,425	86.9	2.0	0	0.0
伊根町	0	0	-	0.0	0	0	-	0.0	47	544	90.4	0.1	0	-
与謝野町	6	88	583.3	0.6	16	238	466.7	0.8	469	5,740	81.0	0.6	145	192.8
計	770	15,618	104.8	100.0	1,490	30,302	103.3	100.0	62,266	1,030,784	86.4	100.0	3,425	95.9

- (注) 1. 本表においては、四捨五入のため、各項目の合計は必ずしも合計欄の数値に一致せず、また各項目の構成比の合計は必ずしも100にならない。  
 2. 前年比は前年同期比  
 3. 金融機関本支店の前年比については、統廃合等により実態に即さないときは「-」を表示。  
 4. 比率は、9,999.9を超えるときは「>>>」、計算不能(分母が0以下)のときは「-」を表示。



(単位:百万円, %)

区分	保証承諾								保証債務残高				代位弁済	
	当月中				年度累計				当月末				年度累計	
	件数	金額	前年比	構成比	件数	金額	前年比	構成比	件数	金額	前年比	構成比	金額	前年比

## 制度別

行政融資制度	一 般	105	1,990	125.0	12.7	192	3,395	112.8	11.2	4,250	61,954	91.9	6.0	425	107.5
	小規模企業おうえん	127	723	119.6	4.6	251	1,437	136.6	4.7	5,421	19,982	106.7	1.9	67	124.0
	あんしん借換緊急枠 (経営力強化保証除く)	5	79	138.6	0.5	13	226	109.0	0.7	980	12,119	74.3	1.2	75	97.8
	あんしん借換 セーフティネット枠	2	5	-	0.0	4	62	-	0.2	1,946	36,346	83.8	3.5	264	46.7
	開業・経営承継	21	138	84.2	0.9	42	232	90.8	0.8	1,187	6,167	114.1	0.6	7	211.1
	再生支援(長期)	0	0	0.0	0.0	1	41	34.4	0.1	872	34,695	86.8	3.4	383	175.7
	新型コロナウイルス対応緊急	0	0	0.0	0.0	0	0	0.0	0.0	348	8,555	70.8	0.8	37	120.4
	災害対策	0	0	0.0	0.0	1	26	81.3	0.1	1,164	29,552	74.7	2.9	229	71.4
	あんしん借換危機関連枠	0	0	-	0.0	0	0	-	0.0	839	22,441	83.3	2.2	136	66.4
	新型コロナウイルス感染症対応	0	0	-	0.0	0	0	-	0.0	28,462	471,911	69.2	45.8	1,150	122.0
	伴走支援型 経営改善おうえん資金	340	9,327	97.7	59.7	666	18,240	92.6	60.2	7,765	174,846	201.2	17.0	355	307.0
	中小企業下支え資金 (感染症対応型)	0	0	-	0.0	2	76	45.6	0.3	54	1,901	147.8	0.2	0	-
	その他	71	701	100.8	4.5	121	1,165	102.9	3.8	2,578	21,180	100.8	2.1	66	333.3
小計	671	12,964	99.9	83.0	1,293	24,899	96.4	82.2	55,866	901,649	85.0	87.5	3,193	108.4	
一般・協会制度	特定社債	2	112	-	0.7	4	200	83.3	0.7	396	19,051	92.3	1.8	0	-
	普通保証	14	227	362.5	1.5	21	258	121.2	0.9	664	8,677	90.4	0.8	0	0.0
	提携保証	53	1,665	138.9	10.7	115	3,705	194.0	12.2	3,782	76,519	103.5	7.4	199	58.3
	その他	30	650	98.0	4.2	57	1,240	109.7	4.1	1,558	24,887	90.0	2.4	33	47.9
小計	99	2,654	137.9	17.0	197	5,403	154.7	17.8	6,400	129,134	98.0	12.5	231	37.0	
計	770	15,618	104.8	100.0	1,490	30,302	103.3	100.0	62,266	1,030,784	86.4	100.0	3,425	95.9	
経営安定関連	266	7,676	95.2	49.1	539	15,486	93.9	51.1	24,436	424,007	93.0	41.1	1,561	107.6	
危機関連	0	0	-	0.0	0	0	-	0.0	15,505	311,956	70.0	30.3	811	107.7	

## 業種別

製造業	食料品	6	207	57.9	1.3	16	334	37.0	1.1	1,233	27,889	85.4	2.7	586	133.9
	繊維品	17	574	124.2	3.7	36	888	94.5	2.9	1,520	24,969	83.7	2.4	123	3,526.1
	木材・家具	8	186	169.4	1.2	16	557	214.8	1.8	532	8,642	89.3	0.8	0	-
	紙	2	32	470.6	0.2	4	67	985.3	0.2	229	4,883	79.7	0.5	128	-
	印刷・製本	6	221	73.2	1.4	14	465	80.3	1.5	963	19,006	83.3	1.8	58	21.4
	化学	0	0	-	0.0	1	8	32.0	0.0	178	4,421	81.4	0.4	16	-
	ゴム・プラスチック	9	289	165.9	1.8	13	377	139.5	1.2	514	12,000	87.1	1.2	0	-
	皮革	0	0	0.0	0.0	2	34	27.4	0.1	91	1,394	86.7	0.1	0	-
	窯業	5	64	636.0	0.4	6	71	470.7	0.2	227	3,864	82.6	0.4	0	-
	機械・金属	45	1,059	78.3	6.8	91	2,405	93.1	7.9	3,770	78,872	83.7	7.7	280	1,810.8
その他	22	364	62.7	2.3	49	857	84.0	2.8	2,029	28,735	85.7	2.8	18	6.0	
小計	120	2,995	87.5	19.2	248	6,062	90.1	20.0	11,286	214,677	84.4	20.8	1,208	117.8	
非製造業	建設	197	4,132	130.3	26.5	368	7,418	122.5	24.5	13,007	208,553	87.7	20.2	861	404.2
	卸売	78	1,916	88.6	12.3	154	3,922	99.2	12.9	7,429	154,177	84.5	15.0	206	33.6
	小売	113	2,090	99.7	13.4	223	4,147	108.7	13.7	7,975	125,965	89.2	12.2	438	49.7
	飲食店	80	1,218	143.0	7.8	134	2,197	124.9	7.3	5,599	73,577	88.4	7.1	328	81.8
	運送・倉庫	23	659	117.2	4.2	41	1,051	109.3	3.5	1,764	38,321	90.8	3.7	0	0.0
	サービス	129	2,008	94.5	12.9	263	4,318	89.2	14.3	11,478	159,398	86.0	15.5	379	138.8
	不動産	26	545	110.4	3.5	53	1,107	97.3	3.7	3,391	52,087	84.7	5.1	4	-
その他	4	55	550.0	0.4	6	80	94.1	0.3	337	4,029	87.9	0.4	0	-	
小計	650	12,623	110.0	80.8	1,242	24,240	107.2	80.0	50,980	816,107	87.0	79.2	2,217	87.1	
計	770	15,618	104.8	100.0	1,490	30,302	103.3	100.0	62,266	1,030,784	86.4	100.0	3,425	95.9	

# 本所

〒600-8009 京都市下京区四条通室町東入函谷鉾町78番地  
京都経済センター5階

業務区域 京都市、向日市、長岡京市、乙訓郡

	電話	FAX
保証統括課	(075)354-1011	(075)354-1061
企業発展課	(075)354-1012	(075)354-1062
企業支援課	(075)354-1013	(075)354-1063
経営支援課	(075)354-1015	(075)354-1065
再生支援課		
調整支援課	(075)354-1016	
管理統括課	(075)354-1031	(075)354-1038
管理第一課・第二課		
総務課(経営監査・コンプライアンス室)	(075)354-1021	(075)354-1028
人事課	(075)354-1022	(075)354-1028
情報企画課	(075)354-1023	(075)354-1029

## ■専用相談窓口

	電話
事業承継サポートデスク	(075)354-1018
海外展開サポートデスク	(075)354-1019
創業サポートデスク	(075)354-1020



## 山城支所

〒611-0033 宇治市大久保町上ノ山37番地の3

業務区域 宇治市、城陽市、八幡市、京田辺市、木津川市、相楽郡、綴喜郡、久世郡

電話 (0774)43-8822(保証関係) (0774)43-8823(管理関係)

FAX (0774)43-8899(保証関係) (0774)43-8824(管理関係)



## 中丹支所

〒620-0853 福知山市長田野町3丁目1番地1  
福知山市企業交流プラザ内

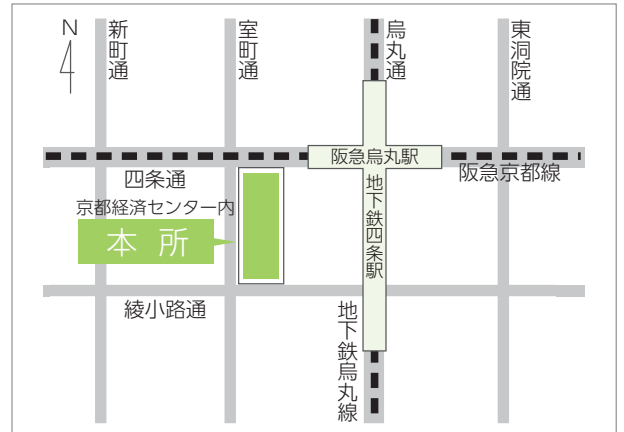
業務区域 福知山市、綾部市、舞鶴市

電話 (0773)27-6156 FAX (0773)27-6158



お役立ち情報を公式LINEにて随時配信中!ぜひ、友だち登録をお願いします!

ID: @cgc-kyoto



## 南丹支所

〒621-0052 亀岡市千代川町千原2丁目6番11号

業務区域 亀岡市、南丹市、船井郡

電話 (0771)22-1041 FAX (0771)22-6737



## 丹後支所

〒629-2503 京丹後市大宮町周枳2226番地3

業務区域 宮津市、京丹後市、与謝郡

電話 (0772)68-0601 FAX (0772)68-0613

あなたの企業の一員に  
**京都信用保証協会**

京都信用保証協会は持続可能な開発目標(SDGs)を支援しています。



<https://kyosinpo.or.jp/>



表紙イラスト

金刀比羅商店会(京丹後市)

京丹後市峰山町の中心部、「金刀比羅神社」のお膝元にある、歴史ある商店街。金刀比羅神社内の木鳥社には、全国でも唯一といわれる狛犬ならぬ狛猫が鎮座しています。