

# 保証月報

April

4

令和3年度



## INFORMATION

「伴走支援型特別保証制度」の創設  
「事業再生計画実施関連保証(感染症対応型)」の創設  
京都府・京都市協調融資(新型コロナウイルス感染症関連)  
セーフティネット保証4号・5号および危機関連保証  
「新型コロナウイルス感染症」に係る保証承諾実績  
信用保証委託申込書および信用保証依頼書の改正  
保証月報の発行方法の変更

## 「伴走支援型特別保証制度」の創設

新型コロナウイルス感染症の影響を受けた中小企業者に対して、資金繰りの円滑化を図ると共に、金融機関が継続的な伴走型での支援を実施することにより、経営の安定や生産性等の向上を図ることを目的とした「伴走支援型特別保証制度」が創設されましたので、お知らせします。

### < 制度概要 >

名 称	伴走支援型特別保証制度
融 資 対 象 者	セーフティネット保証4号・5号、危機関連保証に係る認定を受け、かつ経営行動計画を策定した中小企業者 但し、セーフティネット保証4号、危機関連保証は新型コロナウイルス感染症に係るものに限る セーフティネット保証5号は売上高等減少率が15%以上のものに限る
融 資 限 度 額	4,000万円
資 金 使 途	運転資金・設備資金
返 済 方 法	10年以内(必要に応じ5年以内の据置可) 原則として元金均等月賦返済(1年以内に限り一括返済可)
融 資 利 率	金融機関所定利率
担 保	必要に応じて徴求
保 証 人	原則、法人代表者のみ (経営者保証免除対応確認書を提出した場合は、法人代表者も不要)
保 証 料 率	0.2%【※】
必 要 書 類	<ul style="list-style-type: none"> <li>各対象保証に係る市町村長の認定書(写しでも可)</li> <li>経営行動計画書</li> <li>経営者保証免除対応確認書(経保免除対応を適用する場合)</li> </ul>
備 考	金融機関は、原則として、四半期に1回フォローアップを行い、5事業年度にわたり、年1回、協会を経由して経済産業省への報告を要する
実 施 期 間	令和3年4月1日から令和4年3月31日までに保証申込受付したもの 但し、危機関連保証については、危機指定期間内に融資実行が必要

【※】 国の保証料補助による申込中小企業者の実質負担率。但し、当初保証料率のみが補助対象であり、保証期間延長等の条件変更時には0.85%(経営者保証免除対応の場合は1.05%)の料率をもとに所定の条件変更保証料を負担いただく必要があります。

なお、上記の全国統一制度を活用した京都府・京都市の協調融資「伴走支援型経営改善おうえん資金」も創設されています。

### < 「伴走支援型特別保証制度」との主な違い >

名 称	伴走支援型経営改善おうえん資金	伴走支援型特別保証制度(国制度)
金 利	1.1%(固定金利)	金融機関所定金利

## 「事業再生計画実施関連保証(感染症対応型)」の創設

新型コロナウイルス感染症により、売上高等が減少している中小・小規模事業者等の資金繰りを支援するために、「事業再生計画実施関連保証(感染症対応型)」が創設されましたので、お知らせします。

### < 制度概要 >

名 称	事業再生計画実施関連保証(感染症対応型)
融 資 対 象 者	次のいずれかの機関・手続きによって作成された計画に従って事業再生を行い、金融機関に対して計画の実行及び進捗の報告を行う中小企業者 ① 中小企業基盤整備機構 ② 認定支援機関(再生支援協議会または産業復興相談センター) ③ 特定認証紛争解決手続(事業再生ADR) ④ 整理回収機構 ⑤ 地域経済活性化支援機構 ⑥ 東日本大震災事業者再生支援機構 ⑦ 私的整理に関するガイドライン ⑧ 個人債務者の私的整理に関するガイドライン ⑨ 中小企業基盤整備機構が出資を行った投資事業有限責任組合 ⑩ 経営サポート会議 ⑪ 自然災害による被災者の債務整理に関するガイドライン
融 資 限 度 額	2億8,000万円(組合等の場合は、4億8,000万円)
資 金 使 途	運転資金・設備資金
返 済 方 法	15年以内(必要に応じ5年以内の据置可) 原則として元金均等月賦返済(1年以内に限り一括返済可)
融 資 利 率	金融機関所定利率
担 保	必要に応じて徴求
保 証 人	原則、法人代表者のみ (経営者保証免除対応確認書を提出した場合は、法人代表者も不要)
保 証 料 率	0.2%【※】
必 要 書 類	・ 資格要件に規定する計画書 ・ 経営者保証免除対応確認書(経保免除対応を適用する場合)
実 施 期 間	令和3年4月1日から令和4年3月31日までに申込受付したもの

【※】 国の保証料補助による申込中小企業者の実質負担率。但し、当初保証料率のみが補助対象であり、保証期間延長等の条件変更時には0.8%~1.0%(経営者保証免除対応の場合は1.0%~1.2%)の料率をもとに所定の条件変更保証料を負担いただく必要があります。

なお、上記の全国統一制度を活用した京都府・京都市の協調融資「**中小企業下支え資金(感染症対応型)**」も創設されています。

### < 事業再生計画実施関連保証(感染症対応型)との主な違い >

- ・ 京都府内(京都市内)における1年以上の同一事業実績があること
- ・ 企業サポート委員会における協議を要すること

## 京都府・京都市協調融資 (新型コロナウイルス感染症関連)

1頁・2頁以外の、新型コロナウイルスに関する京都府・京都市協調融資は次のとおりです。

### <制度概要>

名 称	新型コロナウイルス対応緊急資金	
	普通保証	セーフティネット保証5号
融 資 対 象 者	<p>京都府内で6か月以上継続して同一事業を営み、次の①②のいずれかを満たす中小企業者等</p> <p>① 直近1か月間の売上高等が前年同期又は前々年同期に比して10%以上減少している。</p> <p>② 直近1か月間の原材料費等が前年同期又は前々年同期に比して10%以上高騰しており、かつ、経営状況が悪化している。</p>	<p>京都府内で6か月以上継続して同一事業を営み、セーフティネット保証5号に係る市町村長の認定を受けた特定中小企業者 <b>&lt;業種指定&gt;</b></p>
融 資 限 度 額	<p>有担保2億円 無担保8,000万円</p>	<p>有担保2億円 無担保8,000万円 ※普通保証と別枠</p>
資 金 使 途	<p>運転資金・設備資金</p>	
融 資 期 間	<p>10年以内</p>	
返 済 方 法	<p>原則として元金均等月賦返済(必要に応じて2年以内の据置可)</p>	
融 資 利 率	<p>年1.2%(固定金利)</p>	
担 保 ・ 保 証 人	<p>必要に応じて担保要 原則、法人代表者以外の連帯保証人は不要</p>	
保 証 料 率 (会計参与割引の適用可)	<p>有担保0.35%~1.70% 無担保0.45%~1.70% (責任共有対象)</p>	<p>0.75% (責任共有対象)</p>
必 要 書 類	<ul style="list-style-type: none"> <li>新型コロナウイルス対応緊急資金に係る申告書</li> <li>月別売上(原価)明細書(個人の場合)</li> </ul>	<ul style="list-style-type: none"> <li>セーフティネット保証5号に係る市町村長の認定書</li> </ul>

災害対策緊急資金	あんしん借換資金(危機関連枠)
セーフティネット保証4号	危機関連保証
京都府内で1年以上継続して同一事業を営み、セーフティネット保証4号に係る市町村長の認定を受けた特定中小企業者 <地域指定>	京都府内で6か月以上継続して同一事業を営み、市町村長の認定を受けた特例中小企業者 <事象指定>
有担保2億円 無担保8,000万円 ※普通保証と別枠	2億8,000万円 ※普通保証及びセーフティネット保証と別枠
運転資金・設備資金	
10年以内	
原則として元金均等月賦返済(必要に応じて2年以内の据置可)	
年0.9%(固定金利)	新規1.1%(固定金利) 借換1.7%(固定金利)
必要に応じて担保要 原則、法人代表者以外の連帯保証人は不要	
0.90% (責任共有対象外)	0.80% (責任共有対象外)
・ セーフティネット保証4号に係る市町村長の認定書	・ 危機関連保証に係る市町村長の認定書

## セーフティネット保証4号・5号および危機関連保証

新型コロナウイルス感染症の影響により、経営に支障が生じている中小・小規模事業者等の資金繰り支援を次のとおり実施していますので、お知らせします。

### <セーフティネット保証4号の概要（普通保証の保証限度額とは別枠）>

認定要件 (※1)	以下の要件のいずれも満たすことについて市町村長の認定を受けた中小企業者 <ul style="list-style-type: none"> <li>指定地域において1年間以上継続して事業を行っていること</li> <li>新型コロナウイルスの影響により、原則として最近1か月の売上高等が前年同月に比して<b>20%以上減少</b>しており、かつ、その後2か月を含む3か月間の売上高等が前年同期に比して<b>20%以上減少</b>することが見込まれること</li> </ul>
指定地域	全都道府県
指定期間 (※2)	令和2年2月18日～令和3年6月1日 (注:指定期間は3か月ごとに調査の上、必要に応じて延長されます)
保証料率	0.90% (責任共有対象外)

### <セーフティネット保証5号の概要（普通保証の保証限度額とは別枠）>

・令和2年5月1日より、保証対象外業種を除く全業種が指定業種となっています。

認定要件 (※1)	以下の要件のいずれかを満たすことについて市町村長の認定を受けた中小企業者 <ul style="list-style-type: none"> <li>指定業種に属する事業を行っており、最近3か月間の売上高が前年同期比で<b>5%以上減少</b>している中小企業者</li> <li>指定業種に属する事業を行っており、製品等原価のうち20%以上を占める原油等の仕入れ価格が20%以上上昇しているにもかかわらず、製品等価格に転嫁できていない中小企業者</li> </ul>
指定業種 (指定期間) (※2)	全業種(令和2年5月1日～令和3年6月30日)
保証料率	0.75% (責任共有対象)

### <危機関連保証の概要（普通保証およびセーフティネット保証の保証限度額と別枠）>

認定要件 (※1)	以下の要件のいずれも満たすことについて市町村長の認定を受けた中小企業者 <ul style="list-style-type: none"> <li>金融取引に支障を来しているもので、金融取引の正常化を図るため、資金調達が必要となっているもの</li> <li>中小企業信用保険法第2条第6項の規定による経済産業大臣が認める日以降において、内外の金融秩序の混乱その他事象が突発的に生じたことによる我が国の中小企業に係る著しい信用の収縮が全国的に生じていることに起因して、原則として最近1か月の売上高又は販売数量（建設業にあっては、完成工事高又は受注残高。以下「売上高」という。）が前年同月に比して<b>15%以上減少</b>しており、かつ、その後2か月間を含む3か月間の売上高等が前年同期に比して<b>15%以上減少</b>することが見込まれること</li> </ul>
指定期間 (※2)	令和2年2月1日～令和3年6月30日（指定期間内に融資実行までを要す）
保証料率	0.80% (責任共有対象外)

※1 売上高等を比較する期間については、認定権者の判断により弾力的に運用される場合があります。

また、創業後間もない中小企業者等で、最近の売上高等と前年の売上高等を比較できない場合であっても、同感染症の影響により、売上高等が減少している場合、認定書を取得できるよう、認定基準の緩和が実施されています。詳細は各市町村にお問い合わせください。

※2 指定期間とは認定申請をすることができる期間をいいます。

## 「新型コロナウイルス感染症」に係る保証承諾実績

「新型コロナウイルス感染症」に係る保証制度の保証承諾実績は次のとおりです。

(単位：百万円)

新型コロナウイルス感染症に係るセーフティネット保証 4号、5号、危機関連保証の保証承諾実績									
		S N保証4号		S N保証5号		危機関連保証		合計	
		件数	金額	件数	金額	件数	金額	件数	金額
承諾実績	令和3年3月	1,584	43,151	369	7,727	3,931	131,223	5,884	182,100
	当年度累計	20,379	390,989	4,194	84,066	21,713	523,557	46,286	998,612
新型コロナウイルス感染症 対応資金	令和3年3月	1,551	41,918	358	7,300	3,901	130,608	5,810	179,826
	当年度累計	18,020	316,867	3,669	65,531	20,477	469,389	42,166	851,788

当年度累計は令和3年3月31日現在

## 信用保証委託申込書および信用保証依頼書の改正

令和3年4月より、「信用保証委託申込書」および「信用保証依頼書」が改正され、押印が不要となりました。

また、申込人等が信用保証委託申込書の内容を理解し、申込意思に基づいて正しく記載されていることを確認した旨を金融機関担当者が記載する「確認状況記載欄」を「信用保証依頼書」へ新たに設けました。

押印欄がなくなりました

新たに追加されました

## 保証月報の発行方法の変更

本誌「保証月報」は、今月号から印刷媒体での発行を取止め、当協会ホームページを通じて電子版の発行となります。

当協会ホームページ「各種広報物」 <http://kyosinpo.or.jp/about/publicity/>



# 令和3年3月の保証状況

## 動向

### 保証承諾

6,081 件  
(前年同期比 316.4%) ↗

1,869 億円  
(前年同期比 436.4%) ↗

### 保証債務残高

67,331 件  
(前年同期比 162.8%) ↗

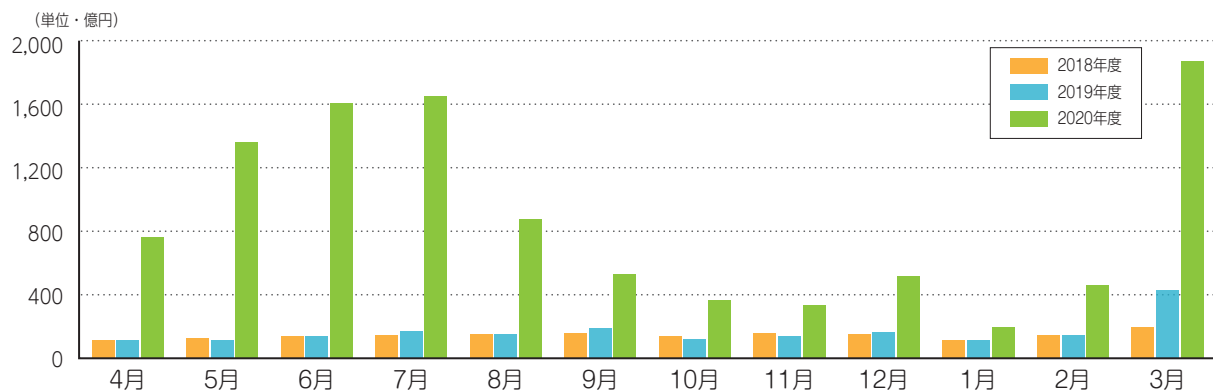
12,127 億円  
(前年同期比 209.0%) ↗

### 代位弁済

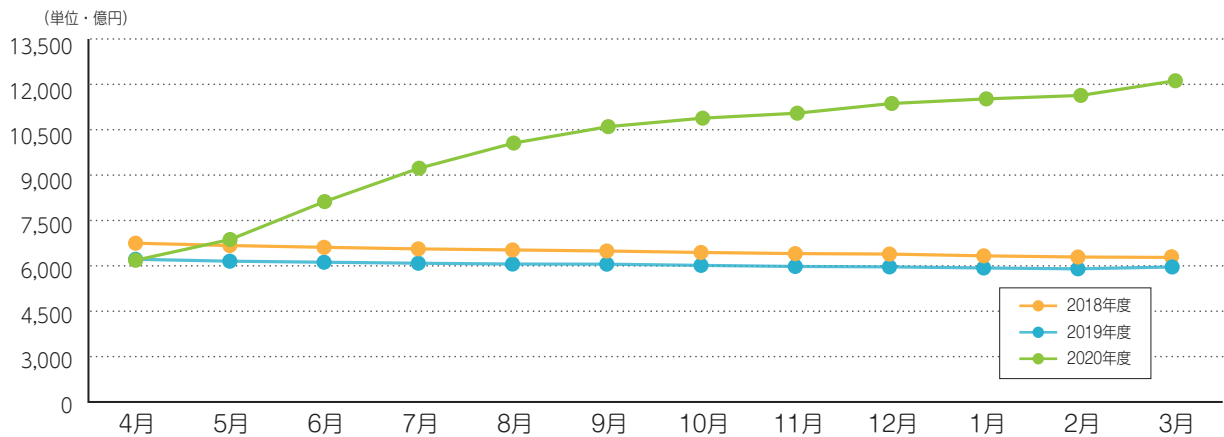
32 件  
(前年同期比 44.4%) ↘

5 億円  
(前年同期比 57.9%) ↘

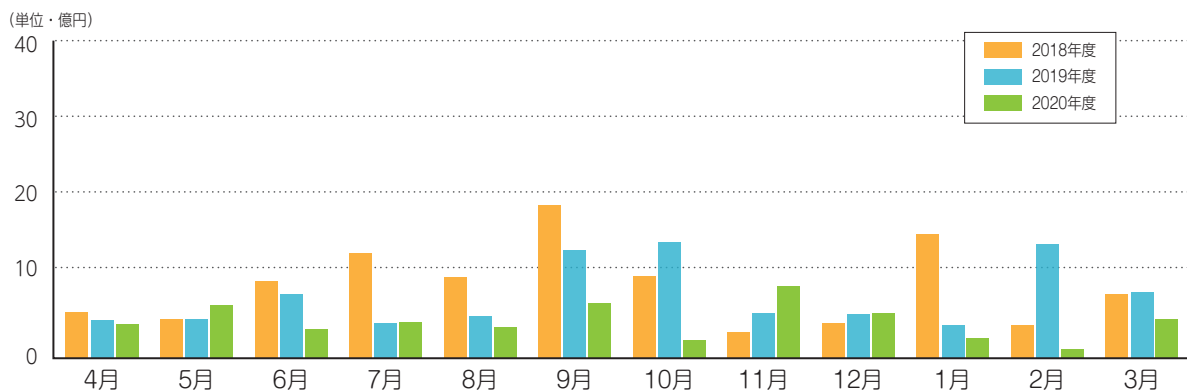
### 保証承諾額の推移



### 保証債務残高の推移



### 代位弁済額の推移





## 月別事業概況 (令和3年3月31日現在)

### 保証承諾

(単位：百万円,%)

月別	件数	金額	前年比	
			件数	金額
4月	2,771	76,072	425.0	662.6
5月	6,036	135,939	915.9	1,166.8
6月	8,261	160,871	1,049.7	1,139.4
7月	8,032	164,946	932.9	967.8
8月	4,458	87,423	570.1	574.9
9月	2,725	52,959	280.3	275.8
10月	2,056	36,546	300.6	310.5
11月	1,982	33,667	260.4	245.5
12月	3,130	51,183	358.9	309.0
1月	1,248	19,274	209.4	172.6
2月	2,290	46,068	302.1	310.3
3月	6,081	186,888	316.4	436.4
月末累計	49,070	1,051,836	476.1	527.0

### 保証債務残高

(単位：百万円,%)

月別	件数	金額	前年比	
			件数	金額
4月	42,190	619,258	96.5	102.6
5月	43,809	675,387	101.1	113.0
6月	48,841	813,271	113.4	136.7
7月	53,771	923,645	125.7	156.1
8月	57,480	1,006,720	135.3	170.9
9月	60,070	1,061,028	142.0	180.2
10月	61,529	1,089,072	146.3	186.1
11月	62,485	1,105,452	149.3	190.0
12月	64,295	1,137,618	154.5	196.0
1月	65,363	1,152,786	157.7	199.8
2月	66,183	1,164,216	160.2	202.7
3月	67,331	1,212,745	162.8	209.0

### 代位弁済

(単位：百万円,%)

月別	件数	金額	前年比	
			件数	金額
4月	36	449	90.0	88.4
5月	55	712	177.4	137.7
6月	27	387	71.1	44.9
7月	28	484	90.3	102.8
8月	24	411	55.8	73.9
9月	20	735	28.2	51.1
10月	21	244	27.6	15.7
11月	26	954	68.4	157.2
12月	35	598	62.5	100.7
1月	29	256	111.5	57.4
2月	16	119	30.2	7.8
3月	32	511	44.4	57.9
月末累計	349	5,860	60.7	58.8

### 求償権回収

(単位：百万円,%)

月別	件数	金額	前年比	
			件数	金額
4月	36	203	112.5	70.9
5月	14	197	48.3	52.7
6月	12	153	75.0	109.2
7月	25	241	156.3	89.1
8月	22	270	110.0	135.7
9月	18	143	120.0	61.6
10月	27	324	192.9	166.8
11月	19	237	146.2	183.4
12月	22	248	75.9	102.7
1月	18	151	105.9	73.6
2月	10	81	55.6	33.5
3月	25	411	86.2	132.3
月末累計	248	2,660	100.0	94.1

## 金融機関別事業概況 (令和3年3月31日現在)

(単位：百万円,%)

区分	保証承諾								保証債務残高				代位弁済	
	当月中				年度累計				当月末				年度累計	
	件数	金額	前年比	構成比	件数	金額	前年比	構成比	件数	金額	前年比	構成比	金額	前年比

### 都市銀行

みずほ銀行	10	231	57.6	0.1	79	2,062	170.9	0.2	246	5,065	122.6	0.4	0	0.0
三菱UFJ銀行	24	815	258.0	0.4	215	6,318	436.1	0.6	454	9,059	177.1	0.7	15	10.3
三井住友銀行	12	330	111.5	0.2	131	4,936	129.1	0.5	563	14,663	103.8	1.2	157	80.5
りそな銀行	18	697	389.8	0.4	154	5,717	573.7	0.5	250	7,786	189.3	0.6	0	-
小計(4)	64	2,073	173.9	1.1	579	19,033	254.6	1.8	1,513	36,573	133.1	3.0	172	49.8

### 信託銀行

みずほ信託銀行	0	0	-	0.0	0	0	-	0.0	0	0	-	0.0	0	-
三井住友信託銀行	0	0	-	0.0	0	0	-	0.0	0	0	-	0.0	0	-
小計(2)	0	0	-	0.0	0	0	-	0.0	0	0	-	0.0	0	-

### 地方銀行

京都銀行	1,936	65,445	481.7	35.0	13,899	318,613	451.2	30.3	19,933	379,653	198.4	31.3	1,160	41.3
滋賀銀行	153	4,365	322.7	2.3	1,441	38,219	577.1	3.6	2,222	45,528	206.1	3.8	580	173.7
南都銀行	97	2,229	427.6	1.2	853	18,640	462.3	1.8	1,490	23,438	189.6	1.9	139	60.6
北陸銀行	11	258	860.0	0.1	50	1,483	338.7	0.1	69	1,572	272.0	0.1	0	0.0
北國銀行	0	0	-	0.0	0	0	-	0.0	1	26	100.0	0.0	0	-
福井銀行	4	160	-	0.1	24	611	-	0.1	32	635	378.0	0.1	0	0.0
三重銀行	0	0	-	0.0	0	0	-	0.0	0	0	-	0.0	0	-
関西みらい銀行	35	1,129	227.6	0.6	347	10,712	363.1	1.0	669	14,481	202.4	1.2	94	129.6
池田泉州銀行	18	626	521.7	0.3	106	2,941	685.5	0.3	138	2,613	336.9	0.2	0	0.0
但馬銀行	9	177	3,540.0	0.1	92	1,926	696.1	0.2	126	2,074	332.0	0.2	0	-
小計(10)	2,263	74,388	461.7	39.8	16,812	393,144	460.6	37.4	24,680	470,020	199.9	38.8	1,974	52.5

### 第二地方銀行

福邦銀行	11	154	129.0	0.1	115	1,941	790.6	0.2	156	2,095	427.5	0.2	6	16.6
徳島大正銀行	6	117	-	0.1	21	347	-	0.0	15	215	5,574.5	0.0	0	-
小計(2)	17	271	227.3	0.1	136	2,288	932.0	0.2	171	2,310	467.7	0.2	6	16.6

(単位：百万円,%)

区分	保証承諾								保証債務残高				代位弁済	
	当月中				年度累計				当月末				年度累計	
	件数	金額	前年比	構成比	件数	金額	前年比	構成比	件数	金額	前年比	構成比	金額	前年比

## 信用金庫

京都信用金庫	1,693	49,008	463.1	26.2	12,717	248,441	622.0	23.6	16,050	284,196	207.1	23.4	1,430	57.6
京都中央信用金庫	1,738	54,818	405.6	29.3	15,836	339,486	616.0	32.3	19,871	353,638	242.4	29.2	1,915	67.7
京都北都信用金庫	228	5,057	494.7	2.7	2,425	39,188	385.6	3.7	4,248	54,982	178.2	4.5	334	87.8
中兵庫信用金庫	5	63	141.6	0.0	64	1,219	198.5	0.1	130	1,839	166.5	0.2	0	-
但馬信用金庫	8	114	-	0.1	60	1,029	1,001.3	0.1	74	1,042	583.3	0.1	0	0.0
枚方信用金庫	3	20	39.0	0.0	16	275	292.6	0.0	29	313	207.1	0.0	0	-
奈良信用金庫	0	0	-	0.0	0	0	-	0.0	2	8	77.3	0.0	0	0.0
大和信用金庫	0	0	-	0.0	1	1	-	0.0	3	11	80.8	0.0	0	-
信金中央金庫	0	0	-	0.0	2	123	-	0.0	2	123	-	0.0	0	-
小計 (9)	3,675	109,080	432.6	58.4	31,121	629,761	593.9	59.9	40,409	696,152	220.7	57.4	3,679	64.3

## 信用組合

京滋信用組合	13	215	3,064.3	0.1	123	2,200	6,145.3	0.2	132	2,062	2,769.8	0.2	0	0.0
近畿産業信用組合	48	833	473.4	0.4	290	5,230	1,500.9	0.5	324	4,872	860.7	0.4	0	0.0
小計 (2)	61	1,048	572.5	0.6	413	7,430	1,933.5	0.7	456	6,934	1,082.6	0.6	0	0.0

## 保険会社

損害保険ジャパン	0	0	-	0.0	0	0	-	0.0	0	0	-	0.0	0	-
小計 (1)	0	0	-	0.0	0	0	-	0.0	0	0	-	0.0	0	-

## 政府系等

商工組合中央金庫	0	0	-	0.0	5	87	104.7	0.0	92	671	75.1	0.1	28	305.0
農林中央金庫	0	0	-	0.0	0	0	-	0.0	0	0	-	0.0	0	-
日本政策投資銀行	0	0	-	0.0	0	0	-	0.0	0	0	-	0.0	0	-
小計 (3)	0	0	-	0.0	5	87	104.7	0.0	92	671	75.1	0.1	28	305.0

## 協同組合・その他

京都市農協	0	0	-	0.0	0	0	-	0.0	0	0	-	0.0	0	-
京都中央農協	0	0	-	0.0	0	0	-	0.0	0	0	-	0.0	0	-
京都やましろ農協	0	0	-	0.0	0	0	-	0.0	0	0	-	0.0	0	-
京都農協	0	0	-	0.0	0	0	-	0.0	1	6	74.3	0.0	0	-
京都丹の国農協	0	0	-	0.0	0	0	-	0.0	0	0	-	0.0	0	-
J A 京都信連	0	0	-	0.0	0	0	-	0.0	2	5	53.6	0.0	0	-
京都府信漁連	1	30	-	0.0	4	92	-	0.0	7	74	353.8	0.0	0	-
新生銀行	0	0	-	0.0	0	0	-	0.0	0	0	-	0.0	0	-
あおぞら銀行	0	0	-	0.0	0	0	-	0.0	0	0	-	0.0	0	-
近畿労働金庫	0	0	-	0.0	0	0	-	0.0	0	0	-	0.0	0	-
小計 (10)	1	30	-	0.0	4	92	-	0.0	10	85	221.6	0.0	0	-

計 (43)	6,081	186,888	436.4	100.0	49,070	1,051,836	527.0	100.0	67,331	1,212,745	209.0	100.0	5,860	58.8
--------	-------	---------	-------	-------	--------	-----------	-------	-------	--------	-----------	-------	-------	-------	------

## 各区分別事業概況 (令和3年3月31日現在)

(単位：百万円,%)

区分	保証承諾								保証債務残高				代位弁済	
	当月中				年度累計				当月末				年度累計	
	件数	金額	前年比	構成比	件数	金額	前年比	構成比	件数	金額	前年比	構成比	金額	前年比

### 本支所別

本所	4,438	139,614	432.0	74.7	35,342	773,413	565.8	73.5	45,813	859,326	218.2	70.9	4,286	63.4
山城	1,069	31,980	424.1	17.1	8,533	181,714	458.4	17.3	12,624	217,159	196.9	17.9	836	46.5
南丹	187	6,041	1,257.3	3.2	1,580	30,866	647.5	2.9	2,274	37,054	205.7	3.1	140	65.0
中丹	193	4,705	293.4	2.5	1,844	35,534	341.0	3.4	3,631	56,988	169.9	4.7	553	59.7
丹後	194	4,548	519.3	2.4	1,771	30,310	376.4	2.9	2,989	42,219	172.2	3.5	45	17.1
計	6,081	186,888	436.4	100.0	49,070	1,051,836	527.0	100.0	67,331	1,212,745	209.0	100.0	5,860	58.8

### 市町村別

京都市	4,261	134,439	434.5	71.9	33,702	739,336	566.7	70.3	43,631	825,630	218.2	68.1	4,005	60.6
向日市	68	2,011	614.8	1.1	602	12,139	728.8	1.2	862	13,394	211.5	1.1	290	>>>>
長岡京市	91	2,702	437.7	1.4	776	15,970	543.5	1.5	1,184	19,055	208.1	1.6	30	21.9
大山崎町	12	278	458.7	0.1	104	1,582	677.3	0.2	144	1,969	235.4	0.2	0	-
宇治市	398	10,758	383.7	5.8	3,328	65,980	438.2	6.3	4,797	76,897	194.4	6.3	128	44.8
城陽市	156	4,781	397.9	2.6	1,174	23,398	426.3	2.2	1,727	27,275	199.5	2.2	13	6.0
八幡市	125	4,627	486.4	2.5	961	23,677	549.3	2.3	1,293	26,686	214.6	2.2	52	119.1
京田辺市	88	2,664	620.5	1.4	748	15,625	502.5	1.5	1,255	19,099	200.7	1.6	23	11.5
木津川市	69	2,031	449.0	1.1	649	13,145	439.1	1.2	986	15,585	181.7	1.3	91	23.1
久御山町	137	4,751	385.5	2.5	959	25,575	433.7	2.4	1,362	30,229	193.7	2.5	254	46.8
井手町	23	673	276.4	0.4	181	4,022	344.1	0.4	245	4,949	181.2	0.4	22	-
宇治田原町	28	745	875.9	0.4	194	4,447	800.0	0.4	299	5,881	199.3	0.5	41	-
笠置町	0	0	-	0.0	9	131	5,220.0	0.0	14	166	196.9	0.0	0	-
和束町	14	289	1,030.4	0.2	80	1,471	1,136.7	0.1	100	1,436	216.8	0.1	116	105.5
精華町	34	780	558.6	0.4	328	6,778	483.0	0.6	532	8,219	222.3	0.7	0	0.0
南山城村	0	0	-	0.0	11	210	-	0.0	13	211	703.2	0.0	0	-
亀岡市	142	4,846	1,762.0	2.6	1,082	21,575	764.0	2.1	1,486	23,984	226.2	2.0	198	100.4
南丹市	31	838	1,279.1	0.4	348	6,265	501.0	0.6	537	8,429	174.4	0.7	0	0.0
京丹波町	14	358	210.5	0.2	164	3,383	468.5	0.3	237	4,148	197.8	0.3	1	-
福知山市	82	2,096	434.1	1.1	760	14,876	363.6	1.4	1,378	22,246	170.6	1.8	260	3,051.5
綾部市	28	593	125.9	0.3	298	5,276	294.5	0.5	569	9,058	163.9	0.7	0	-
舞鶴市	86	2,083	219.7	1.1	823	16,203	314.0	1.5	1,687	25,948	170.3	2.1	293	31.9
宮津市	35	702	277.6	0.4	349	5,547	373.5	0.5	633	8,098	174.9	0.7	14	67.9
京丹後市	120	3,278	738.0	1.8	1,057	19,453	360.0	1.8	1,748	25,869	171.0	2.1	31	13.5
伊根町	2	5	35.7	0.0	24	312	712.3	0.0	57	667	162.8	0.1	0	-
与謝野町	37	564	304.9	0.3	359	5,462	393.2	0.5	555	7,617	172.5	0.6	0	0.0
計	6,081	186,888	436.4	100.0	49,070	1,051,836	527.0	100.0	67,331	1,212,745	209.0	100.0	5,860	58.8

(注) 1. 本表においては、四捨五入のため、各項目の合計は必ずしも合計欄の数値に一致せず、また各項目の構成比の合計は必ずしも100にならない。  
 2. 前年比は前年同期比  
 3. 金融機関本支店の前年比については、統廃合等により実態に即さないときは「-」を表示。  
 4. 比率は、9,999.9を超えるときは「>>>>」、計算不能(分母が0以下)のときは「-」を表示。

(単位：百万円,%)

区 分	保証 承諾								保証債務残高				代位弁済		
	当月中				年度累計				当 月 末				年度累計		
	件数	金額	前年比	構成比	件数	金額	前年比	構成比	件数	金額	前年比	構成比	金額	前年比	
行政融資制度	一 般	27	667	15.2	0.4	450	10,597	22.3	1.0	4,994	84,664	75.9	7.0	798	56.6
	小規模企業おうえん	26	167	7.1	0.1	592	3,901	23.9	0.4	4,993	17,859	49.2	1.5	243	57.1
	あんしん借換 緊急枠 (経営力強化保証除く)	0	0	0.0	0.0	64	1,345	6.3	0.1	1,762	29,843	55.8	2.5	507	94.8
	あんしん借換 セーフティネット枠	0	0	0.0	0.0	6	247	4.5	0.0	3,944	64,988	63.1	5.4	1,816	51.4
	開業・経営承継	24	166	75.5	0.1	188	1,394	122.1	0.1	545	2,647	100.6	0.2	25	77.4
	再生支援(長期)	1	120	50.8	0.1	5	212	11.0	0.0	1,086	50,234	90.4	4.1	927	51.0
	新型コロナウイルス対応緊急 災害対策	13	526	17.8	0.3	638	21,200	680.3	2.0	459	16,165	1,477.2	1.3	0	-
	新型コロナウイルス関連 災害対策	32	1,173	6.9	0.6	2,314	72,215	423.5	6.9	1,357	55,036	1,165.8	4.5	13	-
	新型コロナウイルス関連 あんしん借換危機関連枠	28	575	15.6	0.3	1,148	50,092	1,357.4	4.8	939	37,327	9,104.2	3.1	0	-
	新型コロナウイルス感染症対応	5,810	179,826	-	96.2	42,166	851,788	-	81.0	36,255	674,790	-	55.6	46	-
	そ の 他	31	483	33.2	0.3	419	5,197	49.4	0.5	2,684	21,966	78.1	1.8	216	62.3
	小計	5,992	183,703	539.1	98.3	47,990	1,018,188	794.5	96.8	59,018	1,055,520	265.9	87.0	4,591	56.7
一般・協会制度	特 定 社 債	20	1,648	118.4	0.9	85	6,376	86.5	0.6	437	22,666	105.4	1.9	0	-
	普 通 保 証	11	282	73.7	0.2	119	2,886	56.5	0.3	981	11,868	77.6	1.0	172	44.4
	提 携 保 証	14	485	13.4	0.3	252	9,296	24.7	0.9	4,725	87,562	81.1	7.2	547	69.6
	そ の 他	44	770	23.0	0.4	624	15,091	70.8	1.4	2,170	35,130	91.3	2.9	550	79.2
小計	89	3,185	36.4	1.7	1,080	33,648	47.1	3.2	8,313	157,225	85.8	13.0	1,269	68.0	
計	6,081	186,888	436.4	100.0	49,070	1,051,836	527.0	100.0	67,331	1,212,745	209.0	100.0	5,860	58.8	
経営安定関連	1,953	50,877	270.8	27.2	24,573	475,055	1,930.3	45.2	25,951	483,367	333.3	39.9	2,595	52.6	
危機関連	3,931	131,223	3,344.2	70.2	21,713	523,557	>>>>	49.8	17,977	398,138	97,106.9	32.8	31	-	

## 業種別

製造業	食 料 品	135	4,815	464.0	2.6	961	25,271	485.4	2.4	1,433	33,912	180.2	2.8	271	47.0
	織 維 品	164	5,077	547.7	2.7	1,365	26,364	592.4	2.5	1,867	31,182	190.5	2.6	232	75.2
	木 材・ 家 具	48	1,363	1,061.4	0.7	457	8,471	557.6	0.8	627	9,802	206.3	0.8	0	0.0
	紙	27	897	251.1	0.5	230	5,637	368.8	0.5	302	6,567	229.1	0.5	4	-
	印 刷・ 製 本	91	3,091	433.4	1.7	778	17,657	428.7	1.7	1,194	24,736	168.8	2.0	118	23.3
	化 学	26	974	1,106.8	0.5	126	3,536	446.4	0.3	196	5,296	159.8	0.4	0	-
	ゴ ム・ プラスチック	29	862	202.6	0.5	348	9,197	372.2	0.9	598	14,356	156.0	1.2	375	5,251.4
	皮 革	6	128	78.2	0.1	61	1,060	232.4	0.1	108	2,182	145.2	0.2	29	105.2
	窯 業	23	832	564.8	0.4	191	4,029	590.5	0.4	259	5,129	160.0	0.4	7	6.4
	機 械・ 金 属	438	15,649	476.1	8.4	3,101	79,324	542.7	7.5	4,476	98,391	190.5	8.1	428	107.6
そ の 他	205	5,730	440.1	3.1	1,547	29,777	452.4	2.8	2,159	33,527	203.5	2.8	102	188.8	
小計	1,192	39,418	459.6	21.1	9,165	210,323	495.8	20.0	13,219	265,080	185.6	21.9	1,568	77.4	
非製造業	建 設	1,186	36,652	495.5	19.6	9,525	215,352	508.1	20.5	13,773	244,238	204.6	20.1	580	28.3
	卸 売	843	30,404	353.7	16.3	6,177	156,637	440.5	14.9	8,642	188,493	189.6	15.5	1,591	65.5
	小 売	670	19,960	398.1	10.7	5,845	114,886	446.0	10.9	8,579	141,895	184.2	11.7	838	69.9
	飲 食 店	591	15,481	433.4	8.3	5,154	83,846	786.5	8.0	5,774	80,289	302.9	6.6	478	82.8
	運 送・ 倉 庫	169	5,968	433.7	3.2	1,175	33,075	444.4	3.1	1,901	42,335	177.8	3.5	110	68.8
	サ ー ビ ス	1,050	28,140	485.3	15.1	8,976	171,280	670.0	16.3	11,472	183,461	261.8	15.1	651	46.6
	不 動 産	357	10,370	452.1	5.5	2,838	63,044	705.7	6.0	3,627	62,461	331.7	5.2	39	50.0
そ の 他	23	495	251.1	0.3	215	3,394	397.3	0.3	344	4,493	193.1	0.4	4	8.0	
小計	4,889	147,470	430.6	78.9	39,905	841,514	535.5	80.0	54,112	947,666	216.7	78.1	4,292	54.1	
計	6,081	186,888	436.4	100.0	49,070	1,051,836	527.0	100.0	67,331	1,212,745	209.0	100.0	5,860	58.8	

# 本所

〒600-8009 京都市下京区四条通室町東入函谷鉾町78番地  
京都経済センター5階

■ 業務区域：京都市・向日市・長岡京市・乙訓郡

	電話	FAX
保証統括課	(075)354-1011	(075)354-1061
企業発展第一課	(075)354-1012	(075)354-1062
企業発展第二課	(075)354-1013	(075)354-1063
経営支援課	(075)354-1015	(075)354-1065
再生支援課		
調整支援課	(075)-354-1016	
管理統括課	(075)354-1031	(075)354-1038
管理第一課・第二課		
総務課(経営監査・コンプライアンス室)	(075)-354-1021	(075)354-1028
人事課	(075)-354-1022	(075)354-1028
情報企画課	(075)-354-1023	(075)354-1029

■ 専用相談窓口

	電話
事業承継サポートデスク	(075)354-1018
海外展開サポートデスク	(075)354-1019
創業サポートデスク	(075)354-1020

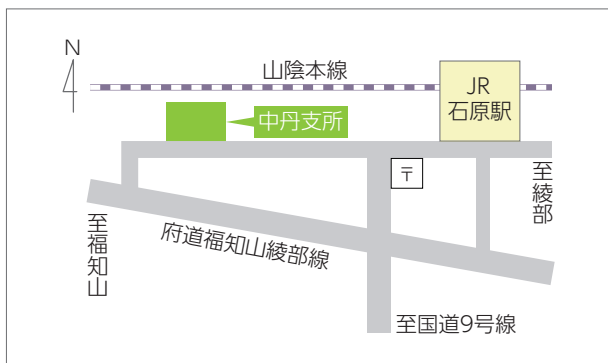


## 山城支所

〒611-0033 宇治市大久保町上ノ山37番地の3

■ 業務区域：宇治市・城陽市・八幡市・京田辺市・木津川市  
相楽郡・綴喜郡・久世郡

■ 電話：(0774)43-8822(保証関係) (0774)43-8823(管理関係)  
FAX：(0774)43-8899(保証関係) (0774)43-8824(管理関係)



## 中丹支所

〒620-0804 福知山市石原2丁目24番地

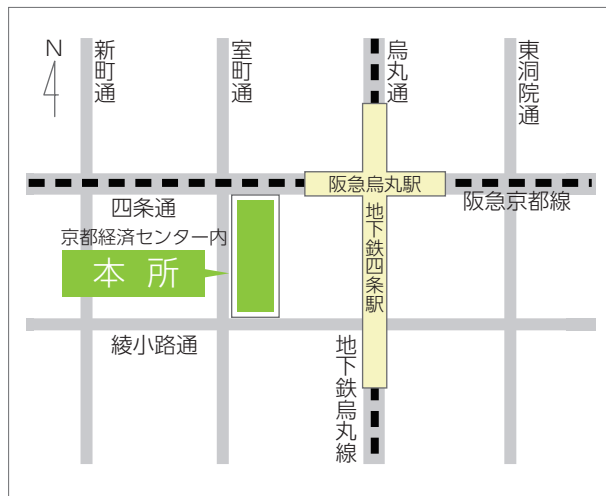
■ 業務区域：福知山市・綾部市・舞鶴市

■ 電話：(0773)27-6156 FAX：(0773)27-6158

お役立ち情報を公式LINEにて随時配信中!  
ぜひ、友だち登録をお願いします!



ID：@cgk-kyoto



## 南丹支所

〒621-0052 亀岡市千代川町千原2丁目6番11号

■ 業務区域：亀岡市・南丹市・船井郡

■ 電話：(0771)22-1041 FAX：(0771)22-6737



## 丹後支所

〒629-2503 京丹後市大宮町周枳2226番地3

■ 業務区域：宮津市・京丹後市・与謝郡

■ 電話：(0772)68-0601 FAX：(0772)68-0613

表紙絵：「京都の食文化」ちりめん山椒

＜嵯峨美術短期大学 美術学科 デザイン分野 田中 良佳＞

ちりめんじゃこと山椒の実を佃煮にしたおぼんざい。京都市内に多くの店舗があり、それぞれの店舗で違った味付けを楽しめる。

ご飯のお供・お酒の肴にピッタリなちりめん山椒は、贈答品・お土産として大変人気が高く、また、京都では「おじゃこ」の愛称で親しまれている。



あなたの企業の一員に

京都信用保証協会

<https://kyosinpo.or.jp/>

