

保証月報

May

5

令和3年度



INFORMATION

新型コロナウイルス感染症に係るお知らせ

京都府・京都市協調融資「新型コロナウイルス感染症対応資金」の融資実行に係る留意点

「オンライン型」経営支援(外部専門家派遣)を実施中

登録免許税軽減措置の延長

「保証季報」をホームページに掲載しました

保証月報表紙テーマ

新型コロナウイルス感染症に係るお知らせ

新型コロナウイルス感染症の影響により、経営に支障を来している中小企業・小規模事業者の皆様に対する支援策の詳細を当協会ホームページに掲載しています。

当協会ホームページ「新型コロナウイルス感染症に関連した影響を受けている中小企業・小規模事業者の皆様への対応について」

<https://kyosinpo.or.jp/support/>



京都府・京都市協調融資「新型コロナウイルス感染症対応資金」の融資実行に係る留意点

令和3年3月31日に保証申込受付を終了しました京都府・京都市協調融資「新型コロナウイルス感染症対応資金」につきましては、令和3年5月31日までに融資実行が必要となりますので、ご注意ください。

「オンライン型」経営支援(外部専門家派遣)を実施中

当協会では、コロナ禍においても中小企業・小規模事業者に深く寄り添うべく、経営支援の取組みとしてインターネット（Web会議システム）を活用した外部専門家派遣を実施しています。

オンライン形式での外部専門家派遣をご希望されるお客様がおられましたら、当協会までご相談ください。



【「オンライン型」経営支援の様子】



【Web会議システム画面（例）】

登録免許税軽減措置の延長

保証協会が受ける(根)抵当権の設定登記等に対する登録免許税の軽減措置【※】が 2023年3月31日まで延長されましたのでお知らせします。

※ 軽減税率：1,000分の1.5（通常1,000分の4）

「保証季報」をホームページに掲載しました

令和2年度第Ⅳ四半期の「保証季報」をホームページに掲載しました。
トップページの「各種広報物」からご覧いただけますので、ぜひご覧ください。

◆金融機関紹介
京都銀行
下鳥羽支店

◆関係機関紹介
独立行政法人
日本貿易振興機構（ジェトロ）
京都貿易情報センター

当協会ホームページ「各種広報物」
<https://kyosinpo.or.jp/about/publicity/>



保証月報表紙テーマ

過年度より、嵯峨美術短期大学との産学連携の一環として表紙デザインの作画を依頼しています。

今年度についても「京都の食文化」をテーマに、12人の学生が描き上げた個性豊かなデザインが表紙を飾ります。是非お楽しみください。

【月別テーマ】

4月	ちりめん山椒	10月	まいづる肉じゃが
5月	宇治茶	11月	京つけもの
6月	水無月	12月	ニシンそば
7月	はも料理	1月	白味噌の雑煮
8月	賀茂なすの田楽	2月	湯葉・湯豆腐
9月	栗ごはん	3月	バラ寿司

令和3年4月の保証状況

動向

保証承諾

4,235 件
(前年同期比 152.8%) ↗

1,224 億円
(前年同期比 160.9%) ↗

保証債務残高

67,848 件
(前年同期比 160.8%) ↗

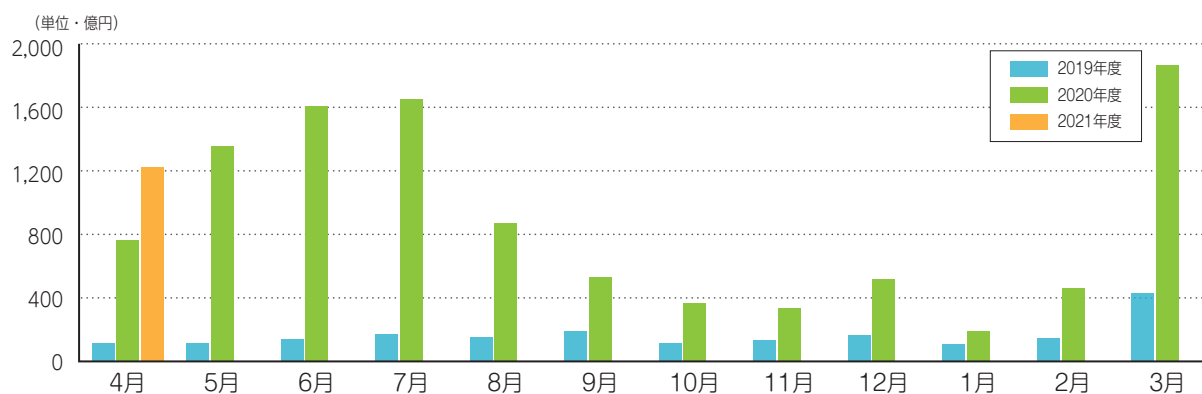
12,734 億円
(前年同期比 205.6%) ↗

代位弁済

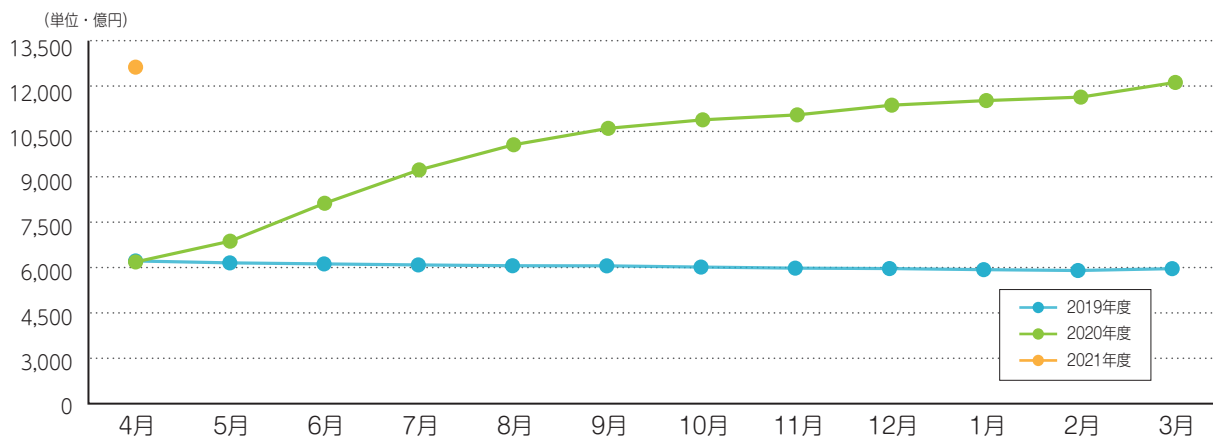
25 件
(前年同期比 69.4%) ↘

5 億円
(前年同期比 113.3%) ↗

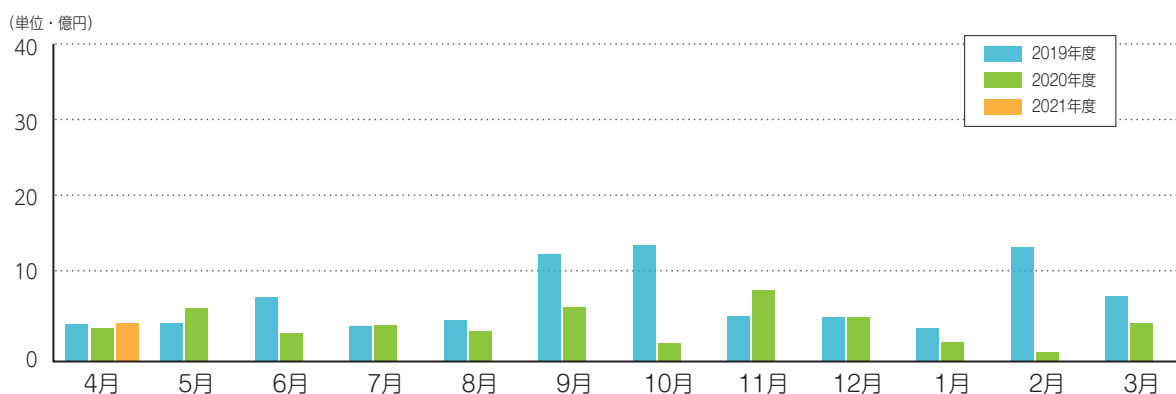
保証承諾額の推移



保証債務残高の推移



代位弁済額の推移



月別事業概況 (令和3年4月30日現在)

保証承諾

(単位：百万円,%)

月別	件数	金額	前年比	
			件数	金額
4月	4,235	122,394	152.8	160.9
5月				
6月				
7月				
8月				
9月				
10月				
11月				
12月				
1月				
2月				
3月				
月末累計	4,235	122,394	152.8	160.9

保証債務残高

(単位：百万円,%)

月別	件数	金額	前年比	
			件数	金額
4月	67,848	1,273,421	160.8	205.6
5月				
6月				
7月				
8月				
9月				
10月				
11月				
12月				
1月				
2月				
3月				

代位弁済

(単位：百万円,%)

月別	件数	金額	前年比	
			件数	金額
4月	25	508	69.4	113.3
5月				
6月				
7月				
8月				
9月				
10月				
11月				
12月				
1月				
2月				
3月				
月末累計	25	508	69.4	113.3

求償権回収

(単位：百万円,%)

月別	件数	金額	前年比	
			件数	金額
4月	27	276	75.0	136.1
5月				
6月				
7月				
8月				
9月				
10月				
11月				
12月				
1月				
2月				
3月				
月末累計	27	276	75.0	136.1

金融機関別事業概況 (令和3年4月30日現在)

(単位：百万円,%)

区分	保証承諾								保証債務残高				代位弁済	
	当月中				年度累計				当月末				年度累計	
	件数	金額	前年比	構成比	件数	金額	前年比	構成比	件数	金額	前年比	構成比	金額	前年比

都市銀行

みずほ銀行	3	71	24.1	0.1	3	71	24.1	0.1	242	4,928	113.2	0.4	0	-
三菱UFJ銀行	20	637	130.8	0.5	20	637	130.8	0.5	455	9,359	176.8	0.7	0	0.0
三井住友銀行	5	170	32.4	0.1	5	170	32.4	0.1	555	14,463	104.5	1.1	0	-
りそな銀行	9	280	40.4	0.2	9	280	40.4	0.2	253	8,038	190.1	0.6	0	-
小計(4)	37	1,158	58.0	0.9	37	1,158	58.0	0.9	1,505	36,789	132.8	2.9	0	0.0

信託銀行

みずほ信託銀行	0	0	-	0.0	0	0	-	0.0	0	0	-	0.0	0	-
三井住友信託銀行	0	0	-	0.0	0	0	-	0.0	0	0	-	0.0	0	-
小計(2)	0	0	-	0.0	0	0	-	0.0	0	0	-	0.0	0	-

地方銀行

京都銀行	1,172	36,559	217.0	29.9	1,172	36,559	217.0	29.9	20,033	400,229	198.8	31.4	183	195.1
滋賀銀行	106	3,175	89.0	2.6	106	3,175	89.0	2.6	2,278	47,263	208.0	3.7	0	0.0
南都銀行	41	1,287	126.2	1.1	41	1,287	126.2	1.1	1,513	24,351	191.5	1.9	0	-
北陸銀行	1	60	250.0	0.0	1	60	250.0	0.0	70	1,586	264.2	0.1	0	-
北國銀行	0	0	-	0.0	0	0	-	0.0	1	26	100.0	0.0	0	-
福井銀行	0	0	-	0.0	0	0	-	0.0	31	685	408.3	0.1	0	-
三重銀行	0	0	-	0.0	0	0	-	0.0	0	0	-	0.0	0	-
関西みらい銀行	23	600	85.2	0.5	23	600	85.2	0.5	682	14,922	196.3	1.2	0	-
池田泉州銀行	3	95	30.2	0.1	3	95	30.2	0.1	143	2,860	266.6	0.2	0	-
但馬銀行	5	115	86.1	0.1	5	115	86.1	0.1	127	2,095	282.2	0.2	0	-
小計(10)	1,351	41,890	185.3	34.2	1,351	41,890	185.3	34.2	24,878	494,018	200.0	38.8	183	175.1

第二地方銀行

福邦銀行	5	150	86.5	0.1	5	150	86.5	0.1	161	2,163	331.5	0.2	0	0.0
徳島大正銀行	3	26	-	0.0	3	26	-	0.0	21	341	9,224.9	0.0	0	-
小計(2)	8	176	101.4	0.1	8	176	101.4	0.1	182	2,503	381.5	0.2	0	0.0

(単位：百万円,%)

区 分	保証承諾								保証債務残高				代位弁済	
	当月中				年度累計				当月末				年度累計	
	件数	金額	前年比	構成比	件数	金額	前年比	構成比	件数	金額	前年比	構成比	金額	前年比

信用金庫

京都信用金庫	1,222	31,839	170.2	26.0	1,222	31,839	170.2	26.0	16,135	300,476	201.9	23.6	266	127.1
京都中央信用金庫	1,424	43,490	142.5	35.5	1,424	43,490	142.5	35.5	19,975	370,950	230.5	29.1	45	59.0
京都北都信用金庫	157	3,210	192.0	2.6	157	3,210	192.0	2.6	4,337	57,061	184.1	4.5	6	12.8
中兵庫信用金庫	3	69	450.6	0.1	3	69	450.6	0.1	128	1,870	171.8	0.1	9	-
但馬信用金庫	5	104	-	0.1	5	104	-	0.1	79	1,122	640.1	0.1	0	-
枚方信用金庫	0	0	0.0	0.0	0	0	0.0	0.0	29	306	138.4	0.0	0	-
奈良信用金庫	0	0	-	0.0	0	0	-	0.0	2	8	77.2	0.0	0	-
大和信用金庫	0	0	-	0.0	0	0	-	0.0	3	10	80.3	0.0	0	-
信金中央金庫	0	0	-	0.0	0	0	-	0.0	2	123	-	0.0	0	-
小計 (9)	2,811	78,711	154.3	64.3	2,811	78,711	154.3	64.3	40,690	731,926	213.8	57.5	326	98.5

信用組合

京滋信用組合	10	102	91.5	0.1	10	102	91.5	0.1	140	2,127	2,911.1	0.2	0	-
近畿産業信用組合	18	357	220.1	0.3	18	357	220.1	0.3	350	5,289	803.0	0.4	0	-
小計 (2)	28	459	167.6	0.4	28	459	167.6	0.4	490	7,416	1,013.5	0.6	0	-

保険会社

損害保険ジャパン	0	0	-	0.0	0	0	-	0.0	0	0	-	0.0	0	-
小計 (1)	0	0	-	0.0	0	0	-	0.0	0	0	-	0.0	0	-

政府系等

商工組合中央金庫	0	0	0.0	0.0	0	0	0.0	0.0	92	656	76.1	0.1	0	-
農林中央金庫	0	0	-	0.0	0	0	-	0.0	0	0	-	0.0	0	-
日本政策投資銀行	0	0	-	0.0	0	0	-	0.0	0	0	-	0.0	0	-
小計 (3)	0	0	0.0	0.0	0	0	0.0	0.0	92	656	76.1	0.1	0	-

協同組合・その他

京都市農協	0	0	-	0.0	0	0	-	0.0	0	0	-	0.0	0	-
京都中央農協	0	0	-	0.0	0	0	-	0.0	0	0	-	0.0	0	-
京都やましろ農協	0	0	-	0.0	0	0	-	0.0	0	0	-	0.0	0	-
京都農協	0	0	-	0.0	0	0	-	0.0	1	6	73.8	0.0	0	-
京都丹の国農協	0	0	-	0.0	0	0	-	0.0	0	0	-	0.0	0	-
J A 京都信連	0	0	-	0.0	0	0	-	0.0	2	5	51.7	0.0	0	-
京都府信漁連	0	0	-	0.0	0	0	-	0.0	8	103	503.9	0.0	0	-
新生銀行	0	0	-	0.0	0	0	-	0.0	0	0	-	0.0	0	-
あおぞら銀行	0	0	-	0.0	0	0	-	0.0	0	0	-	0.0	0	-
近畿労働金庫	0	0	-	0.0	0	0	-	0.0	0	0	-	0.0	0	-
小計 (10)	0	0	-	0.0	0	0	-	0.0	11	114	303.7	0.0	0	-

計 (43)	4,235	122,394	160.9	100.0	4,235	122,394	160.9	100.0	67,848	1,273,421	205.6	100.0	508	113.3
--------	-------	---------	-------	-------	-------	---------	-------	-------	--------	-----------	-------	-------	-----	-------

各区分別事業概況 (令和3年4月30日現在)

(単位：百万円,%)

区分	保証承諾								保証債務残高				代位弁済	
	当月中				年度累計				当月末				年度累計	
	件数	金額	前年比	構成比	件数	金額	前年比	構成比	件数	金額	前年比	構成比	金額	前年比

本支所別

本所	3,365	98,872	170.6	80.8	3,365	98,872	170.6	80.8	46,102	905,017	213.3	71.1	331	97.1
山城	555	15,995	111.4	13.1	555	15,995	111.4	13.1	12,712	227,480	193.1	17.9	0	0.0
南丹	106	2,923	378.1	2.4	106	2,923	378.1	2.4	2,298	38,577	211.2	3.0	131	-
中丹	75	1,670	104.4	1.4	75	1,670	104.4	1.4	3,685	58,579	171.2	4.6	46	82.3
丹後	134	2,934	212.3	2.4	134	2,934	212.3	2.4	3,051	43,769	176.8	3.4	0	0.0
計	4,235	122,394	160.9	100.0	4,235	122,394	160.9	100.0	67,848	1,273,421	205.6	100.0	508	113.3

市町村別

京都市	3,211	94,347	170.2	77.1	3,211	94,347	170.2	77.1	43,903	869,445	213.1	68.3	331	90.0
向日市	49	1,394	130.2	1.1	49	1,394	130.2	1.1	875	14,242	211.1	1.1	0	-
長岡京市	85	2,495	272.4	2.0	85	2,495	272.4	2.0	1,195	20,147	211.4	1.6	0	-
大山崎町	13	372	930.0	0.3	13	372	930.0	0.3	148	2,067	239.4	0.2	0	-
宇治市	208	6,064	108.2	5.0	208	6,064	108.2	5.0	4,833	80,382	190.7	6.3	0	0.0
城陽市	88	2,340	192.2	1.9	88	2,340	192.2	1.9	1,724	28,849	199.8	2.3	0	-
八幡市	60	1,773	63.5	1.4	60	1,773	63.5	1.4	1,305	28,166	196.6	2.2	0	-
京田辺市	54	1,772	217.7	1.4	54	1,772	217.7	1.4	1,257	20,044	203.5	1.6	0	-
木津川市	38	837	98.1	0.7	38	837	98.1	0.7	991	16,020	184.3	1.3	0	-
久御山町	68	2,254	85.9	1.8	68	2,254	85.9	1.8	1,368	31,744	184.9	2.5	0	0.0
井手町	9	231	1,776.9	0.2	9	231	1,776.9	0.2	246	5,095	186.6	0.4	0	-
宇治田原町	11	154	67.3	0.1	11	154	67.3	0.1	306	5,985	197.9	0.5	0	-
笠置町	0	0	-	0.0	0	0	-	0.0	14	164	242.0	0.0	0	-
和束町	2	80	400.0	0.1	2	80	400.0	0.1	103	1,626	242.7	0.1	0	-
精華町	18	547	89.9	0.4	18	547	89.9	0.4	540	8,488	226.6	0.7	0	-
南山城村	2	70	-	0.1	2	70	-	0.1	13	230	783.3	0.0	0	-
亀岡市	70	1,970	514.5	1.6	70	1,970	514.5	1.6	1,503	25,067	233.8	2.0	0	-
南丹市	21	600	394.0	0.5	21	600	394.0	0.5	542	8,803	182.0	0.7	0	-
京丹波町	16	413	166.7	0.3	16	413	166.7	0.3	239	4,215	183.9	0.3	131	-
福知山市	27	729	135.3	0.6	27	729	135.3	0.6	1,397	22,839	174.4	1.8	15	134.9
綾部市	9	134	61.5	0.1	9	134	61.5	0.1	585	9,397	161.9	0.7	0	-
舞鶴市	40	817	90.7	0.7	40	817	90.7	0.7	1,706	26,607	170.7	2.1	31	69.4
宮津市	26	620	258.3	0.5	26	620	258.3	0.5	635	8,293	175.7	0.7	0	-
京丹後市	99	2,228	211.5	1.8	99	2,228	211.5	1.8	1,791	27,027	176.7	2.1	0	0.0
伊根町	1	7	27.5	0.0	1	7	27.5	0.0	58	671	165.0	0.1	0	-
与謝野町	10	150	222.4	0.1	10	150	222.4	0.1	571	7,808	177.7	0.6	0	-
計	4,235	122,394	160.9	100.0	4,235	122,394	160.9	100.0	67,848	1,273,421	205.6	100.0	508	113.3

- (注) 1. 本表においては、四捨五入のため、各項目の合計は必ずしも合計欄の数値に一致せず、また各項目の構成比の合計は必ずしも100にならない。
 2. 前年比は前年同期比
 3. 金融機関本支店の前年比については、統廃合等により実態に即さないときは「-」を表示。
 4. 比率は、9,999.9を超えるときは「>>>」、計算不能(分母が0以下)のときは「-」を表示。

(単位：百万円，%)

区 分	保証承諾								保証債務残高				代位弁済	
	当月中				年度累計				当月末				年度累計	
	件数	金額	前年比	構成比	件数	金額	前年比	構成比	件数	金額	前年比	構成比	金額	前年比

制度別

行政融資制度	一 般	45	927	38.0	0.8	45	927	38.0	0.8	4,885	82,486	74.3	6.5	123	203.4
	小規模企業おうえん	40	263	15.4	0.2	40	263	15.4	0.2	4,813	17,039	47.0	1.3	9	21.6
	あんしん借換 緊急枠 (経営力強化保証除く)	0	0	0.0	0.0	0	0	0.0	0.0	1,703	28,691	55.9	2.3	5	3.0
	あんしん借換 セーフティネット枠	1	35	159.1	0.0	1	35	159.1	0.0	3,811	63,329	64.9	5.0	245	152.0
	開業・経営承継	17	127	77.4	0.1	17	127	77.4	0.1	540	2,644	95.3	0.2	0	0.0
	再生支援(長期)	0	0	0.0	0.0	0	0	0.0	0.0	1,080	49,807	90.0	3.9	0	-
	新型コロナウイルス対応緊急	17	433	5.5	0.4	17	433	5.5	0.4	455	15,983	233.6	1.3	10	-
	災害対策	28	1,111	3.0	0.9	28	1,111	3.0	0.9	1,329	53,613	160.0	4.2	0	-
	あんしん借換危機関連枠	22	637	3.3	0.5	22	637	3.3	0.5	926	34,871	269.5	2.7	0	-
	新型コロナウイルス 関連	3,986	117,034	-	95.6	3,986	117,034	-	95.6	37,564	748,886	-	58.8	47	-
	伴走支援型 経営改善おうえん資金	3	28	-	0.0	3	28	-	0.0	0	0	-	0.0	0	-
中小企業下支え資金 (感染症対応型)	0	0	-	0.0	0	0	-	0.0	0	0	-	0.0	0	-	
そ の 他	23	284	25.3	0.2	23	284	25.3	0.2	2,619	21,372	76.3	1.7	0	-	
小計	4,182	120,879	173.2	98.8	4,182	120,879	173.2	98.8	59,725	1,118,720	256.8	87.9	439	102.8	
一般・協会制度	特 定 社 債	6	400	47.2	0.3	6	400	47.2	0.3	444	23,284	109.7	1.8	0	-
	普 通 保 証	7	248	66.0	0.2	7	248	66.0	0.2	964	11,681	79.4	0.9	14	259.8
	提 携 保 証	13	564	23.2	0.5	13	564	23.2	0.5	4,621	85,468	79.3	6.7	33	280.5
	そ の 他	27	304	11.6	0.2	27	304	11.6	0.2	2,094	34,268	85.9	2.7	22	539.7
	小計	53	1,516	24.2	1.2	53	1,516	24.2	1.2	8,123	154,701	84.2	12.1	69	324.4
計	4,235	122,394	160.9	100.0	4,235	122,394	160.9	100.0	67,848	1,273,421	205.6	100.0	508	113.3	
経営安定関連	1,469	36,756	84.3	30.0	1,469	36,756	84.3	30.0	25,487	483,653	281.2	38.0	293	177.3	
危機関連	2,587	82,445	405.3	67.4	2,587	82,445	405.3	67.4	19,544	465,739	3,384.7	36.6	19	-	

業種別

製造業	食 料 品	108	3,583	152.9	2.9	108	3,583	152.9	2.9	1,450	35,630	179.9	2.8	0	-
	織 維 品	120	3,249	257.1	2.7	120	3,249	257.1	2.7	1,875	32,885	192.8	2.6	0	0.0
	木 材・ 家 具	42	1,109	170.9	0.9	42	1,109	170.9	0.9	619	10,201	211.3	0.8	0	-
	紙	17	666	622.4	0.5	17	666	622.4	0.5	296	6,828	216.6	0.5	0	-
	印 刷・ 製 本	84	2,799	262.6	2.3	84	2,799	262.6	2.3	1,184	25,661	166.2	2.0	50	-
	化 学	11	358	114.0	0.3	11	358	114.0	0.3	205	5,763	160.1	0.5	0	-
	ゴ ム・ プラスチック	26	1,082	115.5	0.9	26	1,082	115.5	0.9	597	14,588	154.3	1.1	0	-
	皮 革	5	120	137.9	0.1	5	120	137.9	0.1	107	2,179	134.4	0.2	0	-
	窯 業	19	531	365.9	0.4	19	531	365.9	0.4	262	5,410	170.8	0.4	0	-
	機 械・ 金 属	204	7,072	127.7	5.8	204	7,072	127.7	5.8	4,529	103,339	189.2	8.1	131	-
	そ の 他	118	2,926	179.0	2.4	118	2,926	179.0	2.4	2,189	35,483	206.6	2.8	0	-
小計	754	23,494	166.8	19.2	754	23,494	166.8	19.2	13,313	277,967	185.4	21.8	181	781.6	
非製造業	建 設	828	25,291	200.4	20.7	828	25,291	200.4	20.7	13,880	256,331	206.5	20.1	15	33.0
	卸 売	538	17,973	132.0	14.7	538	17,973	132.0	14.7	8,668	197,781	183.8	15.5	143	117.4
	小 売	558	15,704	197.2	12.8	558	15,704	197.2	12.8	8,617	148,544	183.7	11.7	147	496.2
	飲 食 店	479	11,544	157.9	9.4	479	11,544	157.9	9.4	5,789	85,104	275.1	6.7	0	0.0
	運 送・ 倉 庫	93	3,422	105.4	2.8	93	3,422	105.4	2.8	1,926	44,315	177.0	3.5	0	0.0
	サ ー ビ ス	733	18,692	155.4	15.3	733	18,692	155.4	15.3	11,621	192,948	252.3	15.2	22	15.3
	不 動 産	228	5,777	113.4	4.7	228	5,777	113.4	4.7	3,678	65,601	299.0	5.2	0	-
そ の 他	24	497	451.8	0.4	24	497	451.8	0.4	356	4,830	205.8	0.4	0	-	
小計	3,481	98,900	159.5	80.8	3,481	98,900	159.5	80.8	54,535	995,454	212.1	78.2	327	76.8	
計	4,235	122,394	160.9	100.0	4,235	122,394	160.9	100.0	67,848	1,273,421	205.6	100.0	508	113.3	

本所

〒600-8009 京都市下京区四条通室町東入函谷鉾町78番地
京都経済センター5階

■ 業務区域：京都市・向日市・長岡京市・乙訓郡

	電話	FAX
保証統括課	(075)354-1011	(075)354-1061
企業発展第一課	(075)354-1012	(075)354-1062
企業発展第二課	(075)354-1013	(075)354-1063
経営支援課	(075)354-1015	(075)354-1065
再生支援課		
調整支援課	(075)-354-1016	
管理統括課	(075)354-1031	(075)354-1038
管理第一課・第二課		
総務課(経営監査・コンプライアンス室)	(075)-354-1021	(075)354-1028
人事課	(075)-354-1022	(075)354-1028
情報企画課	(075)-354-1023	(075)354-1029

■ 専用相談窓口

	電話
事業承継サポートデスク	(075)354-1018
海外展開サポートデスク	(075)354-1019
創業サポートデスク	(075)354-1020

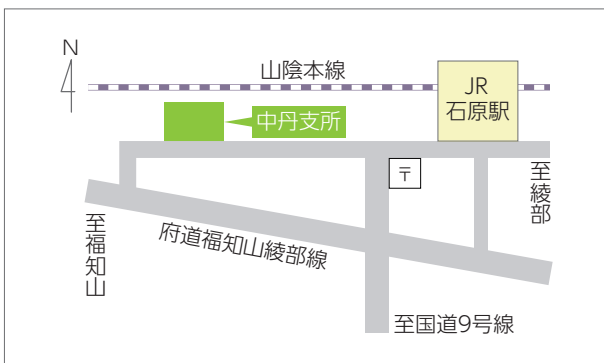


山城支所

〒611-0033 宇治市大久保町上ノ山37番地の3

■ 業務区域：宇治市・城陽市・八幡市・京田辺市・木津川市
相楽郡・綴喜郡・久世郡

■ 電話：(0774)43-8822(保証関係) (0774)43-8823(管理関係)
FAX：(0774)43-8899(保証関係) (0774)43-8824(管理関係)



中丹支所

〒620-0804 福知山市石原2丁目24番地

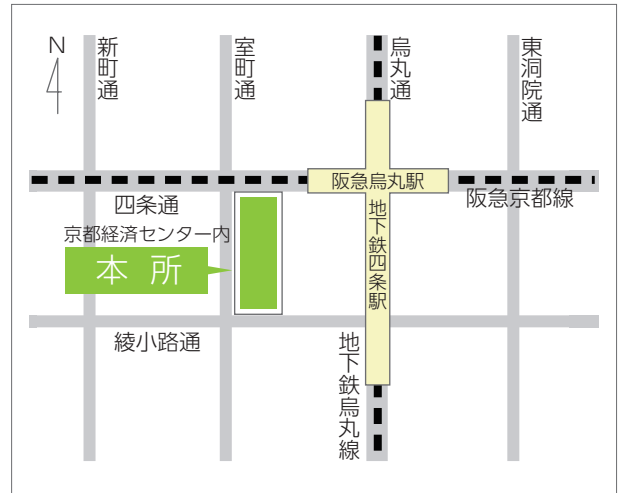
■ 業務区域：福知山市・綾部市・舞鶴市

■ 電話：(0773)27-6156 FAX：(0773)27-6158

お役立ち情報を公式LINEにて随時配信!
ぜひ、友だち登録をお願いします!



ID: @cgc-kyoto



南丹支所

〒621-0052 亀岡市千代川町千原2丁目6番11号

■ 業務区域：亀岡市・南丹市・船井郡

■ 電話：(0771)22-1041 FAX：(0771)22-6737



丹後支所

〒629-2503 京丹后市大宮町周枳2226番地3

■ 業務区域：宮津市・京丹后市・与謝郡

■ 電話：(0772)68-0601 FAX：(0772)68-0613

表紙絵：「京都の食文化」宇治茶

＜嵯峨美術短期大学 美術学科 デザイン分野 嶋津 三奈＞

宇治茶栽培の始まりは鎌倉時代と言われており、土質、地形等の自然条件に恵まれていたことから、宇治で急速に栽培が拡大した。

宇治茶は、玉露や煎茶等の多様な茶種が生産されている。茶園に覆いを掛けて日光を遮る「覆下栽培」という方法で育てられ、直射日光を避けることで渋みが少なく、甘みの強いお茶となる。

近年では、お茶として飲むだけでなく、料理やお菓子にも使用されている。



あなたの企業の一員に

京都信用保証協会

<https://kyosinpo.or.jp/>

