

保証月報

June

6

令和3年度



INFORMATION

セーフティネット保証4号および危機関連保証の指定期間が延長されました
食品衛生法の一部改正に伴う営業許可制度の見直しについて

セーフティネット保証4号および危機関連保証の指定期間が延長されました

新型コロナウイルス感染症に関するセーフティネット保証4号および危機関連保証につきまして、指定期間が延長されましたので、お知らせします。

【セーフティネット保証4号の概要（普通保証の保証限度額とは別枠）】

認定要件 （※1）	以下の要件のいずれも満たすことについて市町村長の認定を受けた中小企業者 ・ 指定地域において1年間以上継続して事業を行っていること ・ 新型コロナウイルスの影響により、原則として最近1か月の売上高等が前年同月に比して20%以上減少しており、かつ、その後2か月を含む3か月間の売上高等が前年同期に比して20%以上減少することが見込まれること
指定地域	全都道府県
指定期間 （※2）	【延長されました】 令和2年2月18日～令和3年9月1日 (注：指定期間は3か月ごとに調査の上、必要に応じて延長されます)
保証料率	0.90%（責任共有対象外）

【危機関連保証の概要（普通保証およびセーフティネット保証の保証限度額と別枠）】

認定要件 （※1）	以下の要件のいずれも満たすことについて市町村長の認定を受けた中小企業者 ・ 金融取引に支障を来しているもので、金融取引の正常化を図るため、資金調達が必要となっているもの ・ 中小企業信用保険法第2条第6項の規定による経済産業大臣が認める日以降において、内外の金融秩序の混乱その他事象が突発的に生じたことによる我が国の中小企業に係る著しい信用の収縮が全国的に生じていることに起因して、原則として最近1か月の売上高又は販売数量（建設業にあっては、完成工事高又は受注残高。以下「売上高」という。）が前年同月に比して15%以上減少しており、かつ、その後2か月間を含む3か月間の売上高等が前年同期に比して15%以上減少することが見込まれること
指定期間 （※2）	【延長されました】 令和2年2月1日～令和3年12月31日（指定期間内に融資実行までを要す）
保証料率	0.80%（責任共有対象外）

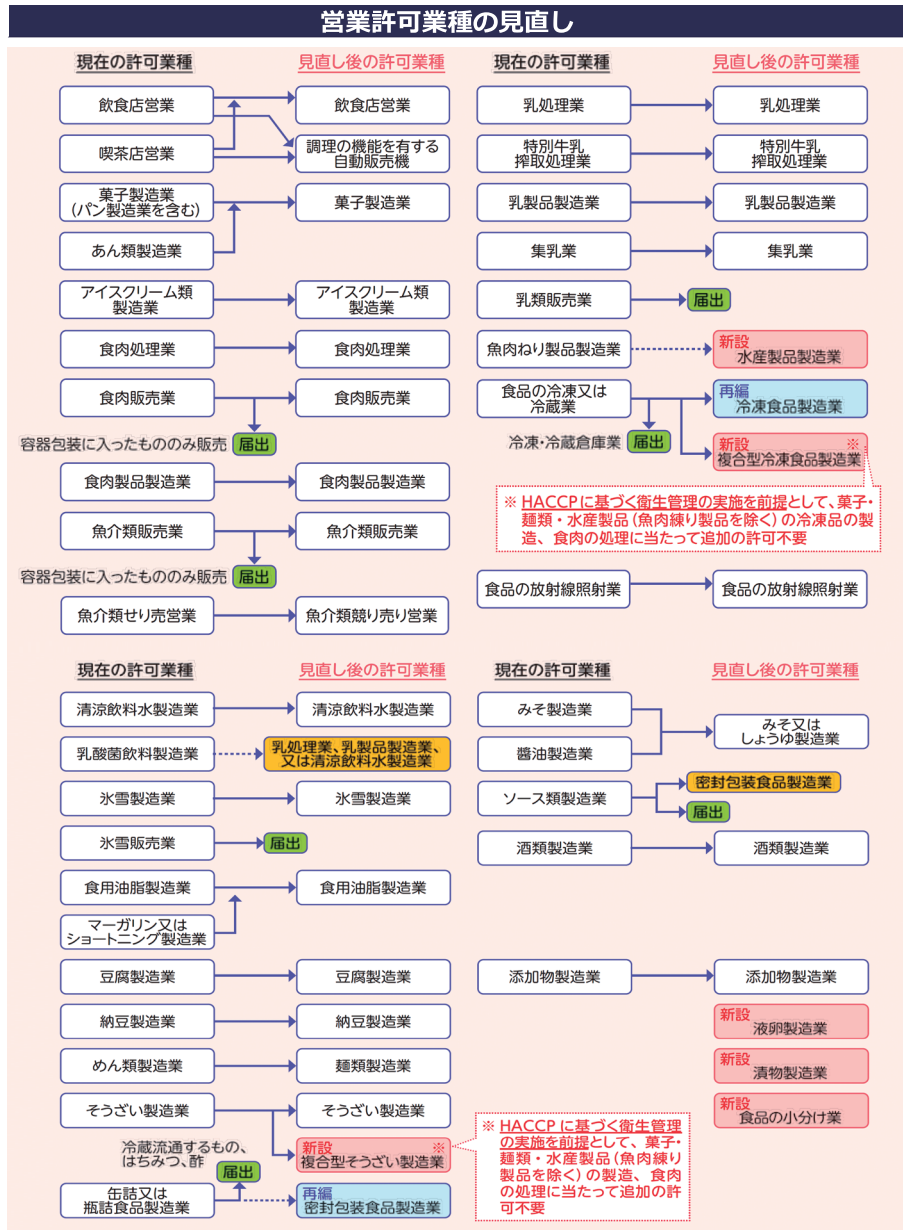
※1 売上高等を比較する期間については、認定権者の判断により弾力的に運用される場合があります。
また、創業後間もない中小企業者等で、最近の売上高等と前年の売上高等を比較できない場合であっても、同感染症の影響により、売上高等が減少している場合、認定書を取得できるよう、認定基準の緩和が実施されています。

詳細は各市町村にお問い合わせください。

※2 指定期間とは認定申請をすることができる期間をいいます。

食品衛生法の一部改正に伴う営業許可制度の見直しについて

令和3年6月1日付で、食品衛生法が一部改正されたことに伴い、次のとおり営業許可制度の見直しがなされましたのでお知らせします。



厚生労働省ホームページ：

「食品衛生法等の一部を改正する法律」に基づく政省令等に関する説明会（営業届出制度の創設・営業許可制度の見直し）より抜粋

〔経過措置〕

- (1) 改正前の食品衛生法の許可に該当しない事業（改正後の食品衛生法の許可に該当する事業に限る。）を行っている者は、施行日（令和3年6月1日）から3年間、本許可を受けずとも、引き続き当該事業を行うことができる。
- (2) 改正前の食品衛生法の許可に該当する事業（改正後の食品衛生法の許可に該当する事業に限る。）を行っている者は、当該許可の有効期間の満了の日まで引き続き当該事業を行うことができる。

令和3年5月の保証状況

動向

保証承諾

948 件
(前年同期比 15.7%) ▼

231 億円
(前年同期比 17.0%) ▼

保証債務残高

68,375 件
(前年同期比 156.1%) ▲

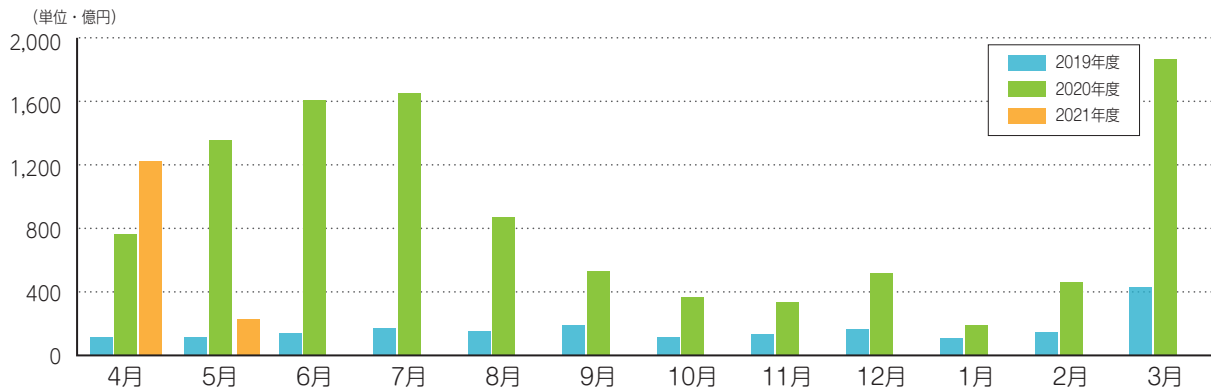
13,026 億円
(前年同期比 192.9%) ▲

代位弁済

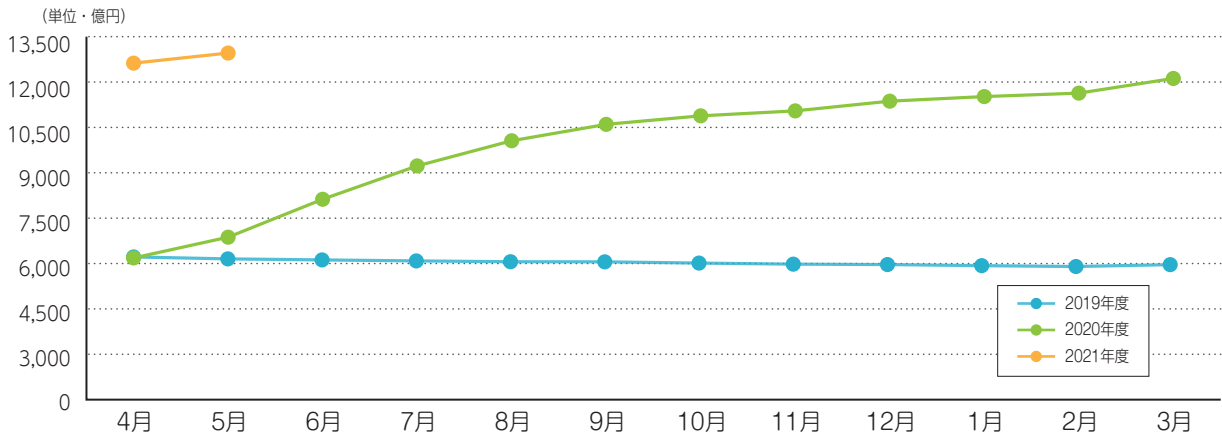
14 件
(前年同期比 25.5%) ▼

4 億円
(前年同期比 58.7%) ▼

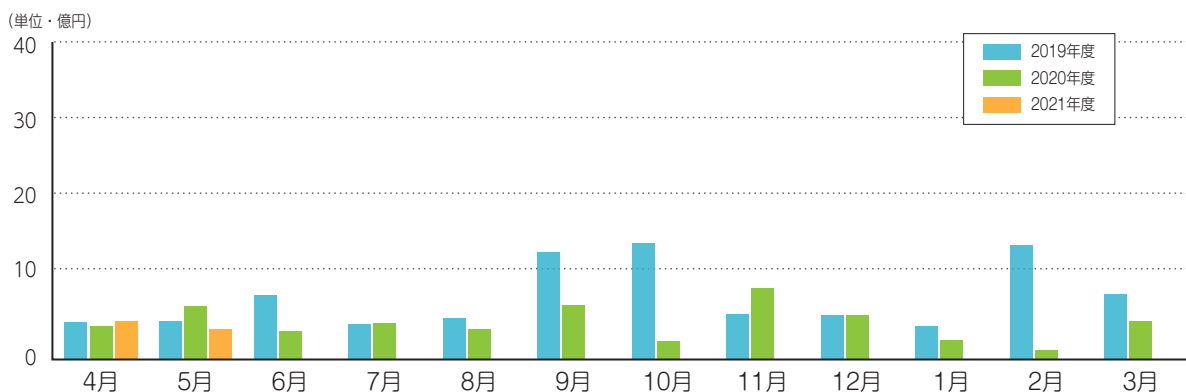
保証承諾額の推移



保証債務残高の推移



代位弁済額の推移



月別事業概況 (令和3年5月31日現在)

保証承諾

(単位：百万円,%)

月別	件数	金額	前年比	
			件数	金額
4月	4,235	122,394	152.8	160.9
5月	948	23,104	15.7	17.0
6月				
7月				
8月				
9月				
10月				
11月				
12月				
1月				
2月				
3月				
月末累計	5,183	145,498	58.9	68.6

保証債務残高

(単位：百万円,%)

月別	件数	金額	前年比	
			件数	金額
4月	67,848	1,273,421	160.8	205.6
5月	68,375	1,302,606	156.1	192.9
6月				
7月				
8月				
9月				
10月				
11月				
12月				
1月				
2月				
3月				

代位弁済

(単位：百万円,%)

月別	件数	金額	前年比	
			件数	金額
4月	25	508	69.4	113.3
5月	14	418	25.5	58.7
6月				
7月				
8月				
9月				
10月				
11月				
12月				
1月				
2月				
3月				
月末累計	39	926	42.9	79.8

求償権回収

(単位：百万円,%)

月別	件数	金額	前年比	
			件数	金額
4月	27	276	75.0	136.1
5月	25	257	178.6	130.4
6月				
7月				
8月				
9月				
10月				
11月				
12月				
1月				
2月				
3月				
月末累計	52	533	104.0	133.3

金融機関別事業概況 (令和3年5月31日現在)

(単位：百万円,%)

区分	保証承諾								保証債務残高				代位弁済	
	当月中				年度累計				当月末				年度累計	
	件数	金額	前年比	構成比	件数	金額	前年比	構成比	件数	金額	前年比	構成比	金額	前年比

都市銀行

みずほ銀行	3	160	105.6	0.7	6	231	51.9	0.2	244	4,999	110.2	0.4	0	-
三菱UFJ銀行	7	179	39.8	0.8	27	816	87.1	0.6	461	9,571	172.5	0.7	0	0.0
三井住友銀行	6	155	38.5	0.7	11	325	35.1	0.2	555	14,422	103.2	1.1	0	-
りそな銀行	3	126	26.0	0.5	12	406	34.5	0.3	256	8,039	176.9	0.6	167	-
小計(4)	19	620	41.6	2.7	56	1,778	51.0	1.2	1,516	37,032	129.5	2.8	167	2,052.7

信託銀行

みずほ信託銀行	0	0	-	0.0	0	0	-	0.0	0	0	-	0.0	0	-
三井住友信託銀行	0	0	-	0.0	0	0	-	0.0	0	0	-	0.0	0	-
小計(2)	0	0	-	0.0	0	0	-	0.0	0	0	-	0.0	0	-

地方銀行

京都銀行	257	5,806	18.7	25.1	1,429	42,364	88.5	29.1	20,122	406,824	193.7	31.2	192	91.6
滋賀銀行	21	664	10.8	2.9	127	3,839	39.6	2.6	2,307	48,037	186.2	3.7	0	0.0
南都銀行	19	268	8.9	1.2	60	1,555	38.5	1.1	1,522	24,713	181.9	1.9	7	-
北陸銀行	1	68	38.2	0.3	2	128	63.4	0.1	71	1,633	252.6	0.1	0	-
北國銀行	0	0	-	0.0	0	0	-	0.0	1	26	100.0	0.0	0	-
福井銀行	0	0	0.0	0.0	0	0	0.0	0.0	30	664	396.7	0.1	0	-
三十三銀行	0	0	-	0.0	0	0	-	0.0	0	0	-	0.0	0	-
関西みらい銀行	8	278	16.8	1.2	31	878	37.2	0.6	687	15,037	184.3	1.2	0	0.0
池田泉州銀行	6	243	70.2	1.1	9	338	51.1	0.2	145	2,946	241.9	0.2	0	-
但馬銀行	1	5	1.9	0.0	6	120	30.6	0.1	130	2,152	230.3	0.2	0	-
小計(10)	313	7,332	17.2	31.7	1,664	49,222	75.5	33.8	25,015	502,033	192.7	38.5	198	78.9

第二地方銀行

福邦銀行	1	20	4.2	0.1	6	170	26.2	0.1	164	2,257	218.2	0.2	0	0.0
徳島大正銀行	1	60	-	0.3	4	86	-	0.1	26	431	>>>>	0.0	0	-
小計(2)	2	80	16.8	0.3	10	256	39.4	0.2	190	2,688	259.0	0.2	0	0.0

(単位：百万円,%)

区 分	保証承諾								保証債務残高				代位弁済	
	当月中				年度累計				当月末				年度累計	
	件数	金額	前年比	構成比	件数	金額	前年比	構成比	件数	金額	前年比	構成比	金額	前年比

信用金庫

京都信用金庫	222	4,954	13.7	21.4	1,444	36,792	67.2	25.3	16,335	309,316	188.4	23.7	333	58.4
京都中央信用金庫	335	8,977	18.2	38.9	1,759	52,467	65.7	36.1	20,141	382,306	207.8	29.3	212	83.5
京都北都信用金庫	39	836	17.1	3.6	196	4,046	61.7	2.8	4,323	57,265	171.5	4.4	6	8.1
中兵庫信用金庫	0	0	0.0	0.0	3	69	17.8	0.0	128	1,851	161.7	0.1	9	-
但馬信用金庫	1	2	2.8	0.0	6	106	127.5	0.1	79	1,113	494.3	0.1	0	-
枚方信用金庫	1	2	10.0	0.0	1	2	2.3	0.0	29	302	119.5	0.0	0	-
奈良信用金庫	0	0	-	0.0	0	0	-	0.0	2	7	77.0	0.0	0	-
大和信用金庫	0	0	-	0.0	0	0	-	0.0	3	10	79.7	0.0	0	-
信金中央金庫	0	0	-	0.0	0	0	-	0.0	2	123	-	0.0	0	-
小計 (9)	598	14,771	16.3	63.9	3,409	93,482	66.0	64.2	41,042	752,293	196.3	57.8	560	62.6

信用組合

京滋信用組合	5	147	438.8	0.6	15	249	171.7	0.2	148	2,289	1,429.4	0.2	0	-
近畿産業信用組合	10	140	23.6	0.6	28	497	65.7	0.3	362	5,510	556.1	0.4	0	-
小計 (2)	15	287	45.8	1.2	43	746	82.8	0.5	510	7,800	677.6	0.6	0	-

保険会社

損害保険ジャパン	0	0	-	0.0	0	0	-	0.0	0	0	-	0.0	0	-
小計 (1)	0	0	-	0.0	0	0	-	0.0	0	0	-	0.0	0	-

政府系等

商工組合中央金庫	0	0	0.0	0.0	0	0	0.0	0.0	92	643	76.6	0.0	0	-
農林中央金庫	0	0	-	0.0	0	0	-	0.0	0	0	-	0.0	0	-
日本政策投資銀行	0	0	-	0.0	0	0	-	0.0	0	0	-	0.0	0	-
小計 (3)	0	0	0.0	0.0	0	0	0.0	0.0	92	643	76.6	0.0	0	-

協同組合・その他

京都市農協	0	0	-	0.0	0	0	-	0.0	0	0	-	0.0	0	-
京都中央農協	0	0	-	0.0	0	0	-	0.0	0	0	-	0.0	0	-
京都やましろ農協	0	0	-	0.0	0	0	-	0.0	0	0	-	0.0	0	-
京都農協	0	0	-	0.0	0	0	-	0.0	1	5	73.2	0.0	0	-
京都丹の国農協	0	0	-	0.0	0	0	-	0.0	0	0	-	0.0	0	-
J A 京都信連	0	0	-	0.0	0	0	-	0.0	1	5	50.6	0.0	0	-
京都府信漁連	1	15	-	0.1	1	15	-	0.0	8	108	538.6	0.0	0	-
新生銀行	0	0	-	0.0	0	0	-	0.0	0	0	-	0.0	0	-
あおぞら銀行	0	0	-	0.0	0	0	-	0.0	0	0	-	0.0	0	-
近畿労働金庫	0	0	-	0.0	0	0	-	0.0	0	0	-	0.0	0	-
小計 (10)	1	15	-	0.1	1	15	-	0.0	10	118	323.2	0.0	0	-

計 (43)	948	23,104	17.0	100.0	5,183	145,498	68.6	100.0	68,375	1,302,606	192.9	100.0	926	79.8
--------	-----	--------	------	-------	-------	---------	------	-------	--------	-----------	-------	-------	-----	------

各区分別事業概況 (令和3年5月31日現在)

(単位：百万円,%)

区分	保証承諾								保証債務残高				代位弁済	
	当月中				年度累計				当月末				年度累計	
	件数	金額	前年比	構成比	件数	金額	前年比	構成比	件数	金額	前年比	構成比	金額	前年比

本支所別

本所	710	18,393	18.2	79.6	4,075	117,265	73.8	80.6	46,516	930,025	199.6	71.4	749	90.3
山城	171	3,240	12.8	14.0	726	19,235	48.5	13.2	12,834	230,875	179.7	17.7	0	0.0
南丹	14	366	18.5	1.6	120	3,289	119.3	2.3	2,297	39,077	207.4	3.0	131	185.9
中丹	15	172	4.1	0.7	90	1,841	31.8	1.3	3,672	58,292	160.9	4.5	46	73.9
丹後	38	934	26.5	4.0	172	3,868	78.9	2.7	3,056	44,338	170.6	3.4	0	0.0
計	948	23,104	17.0	100.0	5,183	145,498	68.6	100.0	68,375	1,302,606	192.9	100.0	926	79.8

市町村別

京都市	660	17,146	17.7	74.2	3,871	111,492	73.1	76.6	44,301	893,452	199.2	68.6	749	116.4
向日市	19	477	37.8	2.1	68	1,870	80.3	1.3	882	14,686	204.2	1.1	0	0.0
長岡京市	16	377	22.2	1.6	101	2,872	110.0	2.0	1,200	20,662	202.0	1.6	0	-
大山崎町	4	59	41.5	0.3	17	431	236.8	0.3	151	2,191	255.2	0.2	0	-
宇治市	73	1,113	11.2	4.8	281	7,177	46.2	4.9	4,880	81,310	174.3	6.2	0	0.0
城陽市	18	170	6.4	0.7	106	2,510	65.0	1.7	1,734	29,052	192.1	2.2	0	0.0
八幡市	26	1,031	36.6	4.5	86	2,804	50.0	1.9	1,327	28,960	184.9	2.2	0	0.0
京田辺市	18	339	17.1	1.5	72	2,111	75.7	1.5	1,271	20,566	192.7	1.6	0	-
木津川市	11	132	6.4	0.6	49	969	33.2	0.7	1,007	16,284	170.6	1.3	0	-
久御山町	14	319	7.0	1.4	82	2,573	35.9	1.8	1,367	31,960	171.9	2.5	0	0.0
井手町	4	157	25.9	0.7	13	388	62.6	0.3	250	5,178	178.0	0.4	0	-
宇治田原町	6	143	63.0	0.6	17	296	65.2	0.2	311	6,044	189.8	0.5	0	-
笠置町	0	0	0.0	0.0	0	0	0.0	0.0	14	162	167.9	0.0	0	-
和束町	0	0	0.0	0.0	2	80	34.1	0.1	102	1,637	228.2	0.1	0	-
精華町	8	63	7.3	0.3	26	610	41.3	0.4	545	8,700	198.1	0.7	0	-
南山城村	1	3	-	0.0	3	73	-	0.1	14	239	831.4	0.0	0	-
亀岡市	10	232	16.1	1.0	80	2,202	120.7	1.5	1,500	25,550	229.2	2.0	0	0.0
南丹市	3	74	21.8	0.3	24	674	137.2	0.5	544	8,843	178.6	0.7	0	-
京丹波町	1	60	22.8	0.3	17	473	92.6	0.3	239	4,192	180.7	0.3	131	-
福知山市	4	29	1.4	0.1	31	759	29.0	0.5	1,388	22,742	160.6	1.7	15	85.8
綾部市	1	4	1.1	0.0	10	138	23.5	0.1	585	9,373	158.8	0.7	0	-
舞鶴市	11	168	9.3	0.7	51	985	36.3	0.7	1,703	26,455	161.0	2.0	31	69.4
宮津市	8	198	26.1	0.9	34	817	82.1	0.6	635	8,424	166.9	0.6	0	-
京丹後市	31	801	39.1	3.5	130	3,029	97.6	2.1	1,797	27,513	172.0	2.1	0	0.0
伊根町	0	0	0.0	0.0	1	7	12.6	0.0	58	668	152.6	0.1	0	-
与謝野町	1	10	1.4	0.0	11	160	20.3	0.1	570	7,763	170.1	0.6	0	-
計	948	23,104	17.0	100.0	5,183	145,498	68.6	100.0	68,375	1,302,606	192.9	100.0	926	79.8

- (注) 1. 本表においては、四捨五入のため、各項目の合計は必ずしも合計欄の数値に一致せず、また各項目の構成比の合計は必ずしも100にならない。
 2. 前年比は前年同期比
 3. 金融機関本支店の前年比については、統廃合等により実態に即さないときは「-」を表示。
 4. 比率は、9,999.9を超えるときは「>>>」、計算不能(分母が0以下)のときは「-」を表示。

(単位：百万円，%)

区 分	保証承諾								保証債務残高				代位弁済	
	当月中				年度累計				当月末				年度累計	
	件数	金額	前年比	構成比	件数	金額	前年比	構成比	件数	金額	前年比	構成比	金額	前年比

制度別

行政融資制度	一 般	36	1,016	65.5	4.4	81	1,943	48.7	1.3	4,828	80,944	74.3	6.2	123	83.5
	小規模企業おうえん	77	414	87.3	1.8	117	677	31.0	0.5	4,715	16,640	47.9	1.3	12	12.4
	あんしん借換 緊急枠 (経営力強化保証除く)	5	102	31.4	0.4	5	102	12.1	0.1	1,667	27,884	56.6	2.1	5	2.0
	あんしん借換 セーフティネット枠	0	0	-	0.0	1	35	159.1	0.0	3,722	62,195	67.0	4.8	249	49.6
	開業・経営承継	16	95	126.2	0.4	33	222	92.7	0.2	537	2,644	94.3	0.2	0	0.0
	再生支援(長期)	0	0	0.0	0.0	0	0	0.0	0.0	1,077	49,303	89.7	3.8	0	-
	新型コロナウイルス対応緊急	10	332	10.2	1.4	27	765	6.9	0.5	460	15,910	145.8	1.2	10	-
	災害対策	28	544	4.0	2.4	56	1,655	3.3	1.1	1,322	52,689	106.4	4.0	60	-
	あんしん借換危機関連枠	21	291	3.0	1.3	43	928	3.2	0.6	938	33,625	141.1	2.6	40	-
	新型コロナウイルス感染症対応 伴走支援型 経営改善おうえん資金	620	17,762	17.3	76.9	4,606	134,796	131.3	92.6	38,486	786,816	2,138.5	60.4	107	-
	中小企業下支え資金 (感染症対応型)	12	250	-	1.1	15	278	-	0.2	6	113	-	0.0	0	-
	そ の 他	0	0	-	0.0	0	0	-	0.0	0	0	-	0.0	0	-
	小計	57	608	151.4	2.6	80	891	58.6	0.6	2,607	21,155	76.0	1.6	0	0.0
一 般・協会制度	3	304	111.8	1.3	9	704	62.9	0.5	447	23,499	108.9	1.8	144	-	
特 定 社 債	8	258	94.1	1.1	15	506	77.8	0.3	946	11,653	79.9	0.9	30	98.4	
普 通 保 証	16	586	40.3	2.5	29	1,150	29.6	0.8	4,556	83,707	78.4	6.4	100	145.9	
提 携 保 証	39	542	28.1	2.3	66	845	18.6	0.6	2,061	33,830	84.4	2.6	45	142.6	
そ の 他	66	1,689	43.0	7.3	119	3,205	31.4	2.2	8,010	152,689	83.5	11.7	319	244.9	
小計	948	23,104	17.0	100.0	5,183	145,498	68.6	100.0	68,375	1,302,606	192.9	100.0	926	79.8	
経営安定関連	270	6,179	7.5	26.7	1,739	42,934	33.9	29.5	25,313	483,156	228.1	37.1	391	77.3	
危機関連	416	12,807	27.2	55.4	3,003	95,251	141.4	65.5	20,548	500,313	1,363.5	38.4	99	-	

業種別

製造業	食 料 品	23	787	19.6	3.4	131	4,369	68.8	3.0	1,460	36,335	165.8	2.8	0	-
	織 維 品	19	391	11.2	1.7	139	3,640	76.6	2.5	1,881	33,617	182.2	2.6	0	0.0
	木 材・家 具	11	251	27.3	1.1	53	1,360	86.7	0.9	618	10,408	193.5	0.8	0	-
	紙	1	30	3.3	0.1	18	696	68.2	0.5	293	6,963	203.4	0.5	0	-
	印 刷・製 本	10	269	10.9	1.2	94	3,068	86.7	2.1	1,190	26,220	164.7	2.0	50	-
	化 学	2	80	34.3	0.3	13	438	80.0	0.3	205	5,739	157.3	0.4	0	-
	ゴ ム・プ ラ ス チ ッ ク	6	280	24.6	1.2	32	1,362	65.7	0.9	598	14,854	151.2	1.1	0	-
	皮 革	2	32	20.1	0.1	7	152	61.8	0.1	109	2,193	129.1	0.2	0	-
	窯 業	3	140	55.1	0.6	22	671	168.1	0.5	268	5,579	172.5	0.4	0	-
	機 械・金 属	51	1,289	14.0	5.6	255	8,361	56.8	5.7	4,543	104,855	180.9	8.0	131	-
そ の 他	24	486	17.5	2.1	142	3,412	77.3	2.3	2,200	36,012	195.7	2.8	0	-	
小計	152	4,034	15.8	17.5	906	27,529	69.5	18.9	13,365	282,775	176.9	21.7	181	781.6	
非製造業	建 設	208	4,912	20.2	21.3	1,036	30,203	81.8	20.8	14,009	262,595	200.1	20.2	15	6.9
	卸 売	90	2,841	13.4	12.3	628	20,814	59.9	14.3	8,698	201,158	172.3	15.4	143	29.0
	小 売	109	1,955	12.9	8.5	667	17,659	76.4	12.1	8,657	152,150	175.0	11.7	150	111.0
	飲 食 店	93	2,209	14.1	9.6	572	13,753	60.0	9.5	5,841	88,565	233.3	6.8	10	19.6
	運 送・倉 庫	24	1,028	31.2	4.4	117	4,450	68.0	3.1	1,937	45,380	167.6	3.5	0	0.0
	サ ー ビ ス	185	4,113	18.5	17.8	918	22,804	66.6	15.7	11,782	198,204	227.5	15.2	22	11.1
	不 動 産	83	1,966	23.5	8.5	311	7,743	57.5	5.3	3,726	66,917	257.1	5.1	404	-
そ の 他	4	47	15.1	0.2	28	544	128.9	0.4	360	4,863	201.6	0.4	0	-	
小計	796	19,069	17.3	82.5	4,277	117,970	68.4	81.1	55,010	1,019,832	197.8	78.3	745	65.5	
計	948	23,104	17.0	100.0	5,183	145,498	68.6	100.0	68,375	1,302,606	192.9	100.0	926	79.8	

本所

〒600-8009 京都市下京区四条通室町東入函谷鉾町78番地
京都経済センター5階

■ 業務区域：京都市・向日市・長岡京市・乙訓郡

	電話	FAX
保証統括課	(075)354-1011	(075)354-1061
企業発展第一課	(075)354-1012	(075)354-1062
企業発展第二課	(075)354-1013	(075)354-1063
経営支援課	(075)354-1015	(075)354-1065
再生支援課		
調整支援課	(075)354-1016	
管理統括課	(075)354-1031	(075)354-1038
管理第一課・第二課		
総務課(経営監査・コンプライアンス室)	(075)354-1021	(075)354-1028
人事課	(075)354-1022	(075)354-1028
情報企画課	(075)354-1023	(075)354-1029

■ 専用相談窓口

	電話
事業承継サポートデスク	(075)354-1018
海外展開サポートデスク	(075)354-1019
創業サポートデスク	(075)354-1020

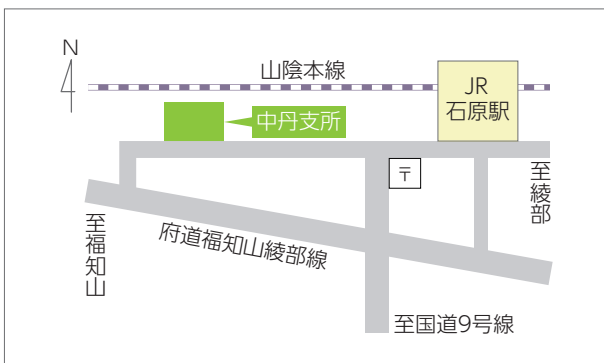


山城支所

〒611-0033 宇治市大久保町上ノ山37番地の3

■ 業務区域：宇治市・城陽市・八幡市・京田辺市・木津川市
相楽郡・綴喜郡・久世郡

■ 電話：(0774)43-8822(保証関係) (0774)43-8823(管理関係)
FAX：(0774)43-8899(保証関係) (0774)43-8824(管理関係)



中丹支所

〒620-0804 福知山市石原2丁目24番地

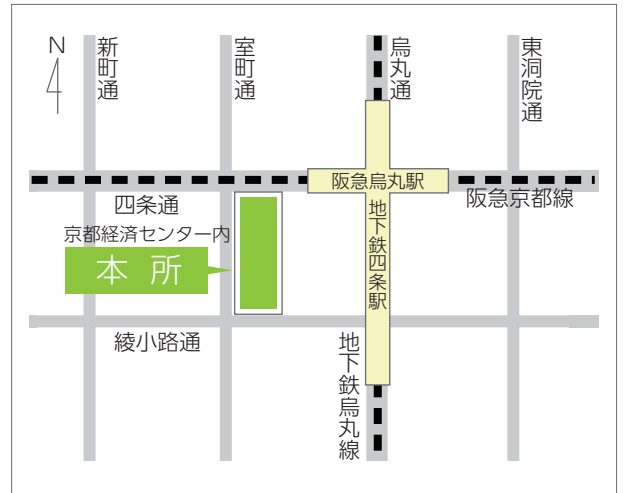
■ 業務区域：福知山市・綾部市・舞鶴市

■ 電話：(0773)27-6156 FAX：(0773)27-6158

お役立ち情報を公式LINEにて随時配信!
ぜひ、友だち登録をお願いします!



ID : @cgk-kyoto

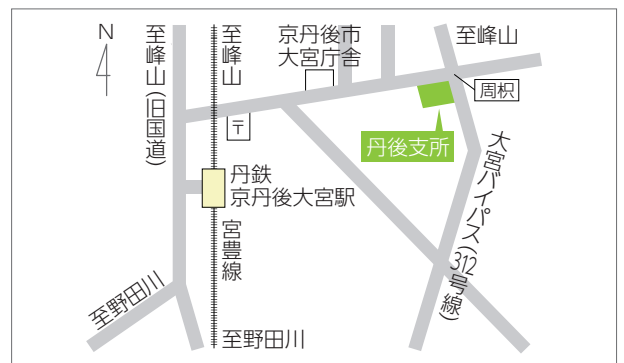


南丹支所

〒621-0052 亀岡市千代川町千原2丁目6番11号

■ 業務区域：亀岡市・南丹市・船井郡

■ 電話：(0771)22-1041 FAX：(0771)22-6737



丹後支所

〒629-2503 京丹後市大宮町周枳2226番地3

■ 業務区域：宮津市・京丹後市・与謝郡

■ 電話：(0772)68-0601 FAX：(0772)68-0613

表紙絵：「京都の食文化」水無月

＜嵯峨美術短期大学 美術学科 デザイン分野 島田 亜実＞

「水無月」は、白いうろろの上に小豆を乗せ、三角形に切り分けた状態で食される京都の郷土菓子のひとつ。

京都では、1年の折り返しにあたる6月30日に半年間の罪穢れを祓い清め、無病息災を記念する神事「夏越しの祓」で食べる行事食として深く根付いている。三角の形は暑気を払う氷を模し、小豆の赤色は邪気払いの意味がこめられている。



あなたの企業の一員に

京都信用保証協会

<https://kyosinpo.or.jp/>

