

保証月報

July

7

令和3年度



INFORMATION

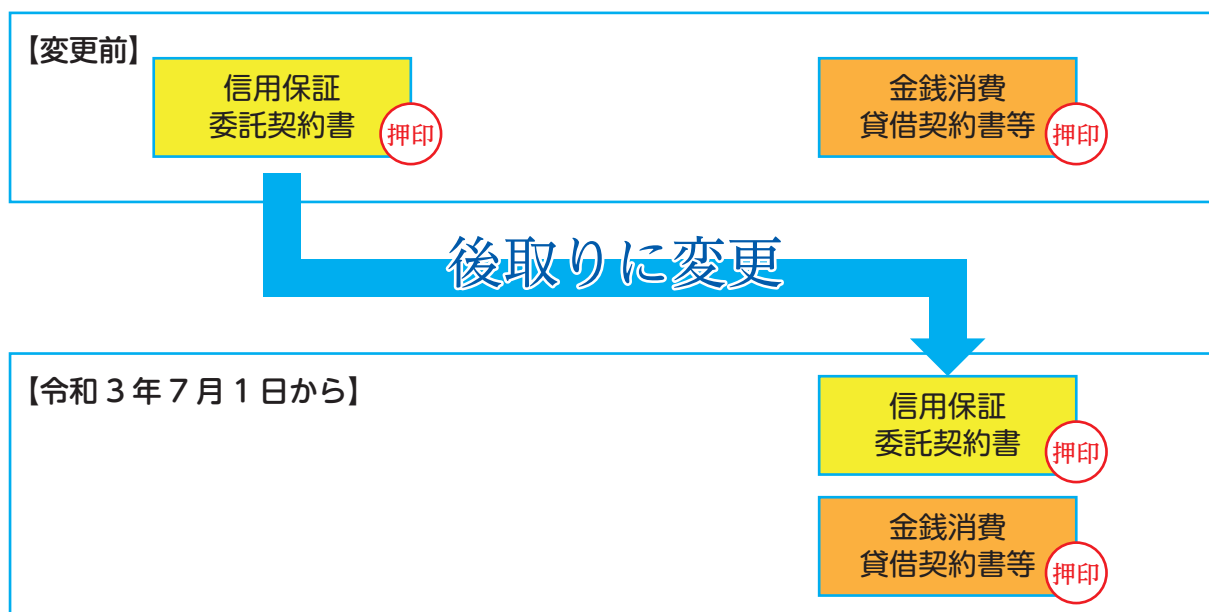
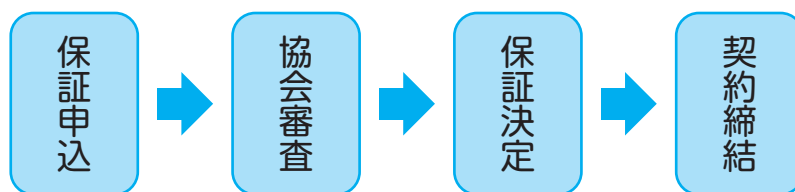
信用保証委託契約書の徴求時期を変更しました
セーフティネット保証5号の指定期間が延長されました
「こども110番のいえ」に登録しました

信用保証委託契約書の徴求時期を変更しました

中小企業・小規模事業者の皆様の負担軽減や迅速な融資を目的として、令和3年7月1日保証申込受付分から、信用保証委託契約書の徴求時期が金銭消費貸借契約書の締結時（以下「後取り」という。）に変更となりました。今回の後取りへの運用変更は、保証時に限定したものであり、期中の手続き（変更契約書）については従来どおりとします。

保証決定後、金融機関宛に「送付書」を信用保証書に同封しますので、後取りした信用保証委託契約書と合わせて当協会へご返送ください。

事務フロー図



〔後取りに伴う信用保証委託契約書成立日の変更点〕

	変更前	変更後
信用保証委託契約書成立日	保証承諾日	・ 下記以外 : 借入日
		・ 手形貸付、手形割引、 電子記録債権割引 (いずれも極度の場合) : 初回借入日
		・ 当座貸越 : 当座貸越契約締結日

セーフティネット保証 5 号の指定期間が延長されました

新型コロナウイルス感染症に関するセーフティネット保証 5 号につきまして、指定期間が延長となりましたので、お知らせします。

[セーフティネット保証 5 号の概要 (普通保証の保証限度額とは別枠)]

認定要件 (※ 1)	以下の要件のいずれかを満たすことについて市町村長の認定を受けた中小企業者 <ul style="list-style-type: none"> ・ 指定業種に属する事業を行っており、最近 3 か月間の売上高が前年同期比で 5%以上減少している中小企業者 ・ 指定業種に属する事業を行っており、製品等原価のうち 20%以上を占める原油等の仕入れ価格が 20%以上上昇しているにもかかわらず、製品等価格に転嫁できていない中小企業者
指定業種 (指定期間) (※ 2)	[延長されました] 全業種 (令和 2 年 5 月 1 日～令和 3 年 7 月 31 日) ※ 令和 3 年 8 月 1 日から一部の業種が解除される予定です。
保証料率	0.75% (責任共有対象)

- ※ 1 売上高等を比較する期間については、認定権者の判断により弾力的に運用される場合があります。
 また、創業後間もない中小企業者等で、最近の売上高等と前年の売上高等を比較できない場合であっても、同感染症の影響により、売上高等が減少している場合、認定書を取得できるよう、認定基準の緩和が実施されています。
 詳細は各市町村にお問い合わせください。
- ※ 2 指定期間とは認定申請をすることができる期間をいいます。

「こども 110 番のいえ」に登録しました

令和 3 年 6 月に、山城支所・南丹支所・中丹支所・丹後支所を「こども 110 番のいえ」として京都府警察本部に登録しました。「こども 110 番のいえ」は、屋外で危険を感じた子供たちが逃げ込んできた時に、子供を保護し、警察に通報するボランティア活動です。

当協会は、今後も地域の防犯活動に積極的に参加し、地域貢献に努めていきます。



令和3年6月の保証状況

動向

保証承諾

410件
(前年同期比 5.0%) ▼

58億円
(前年同期比 3.6%) ▼

保証債務残高

68,276件
(前年同期比 139.8%) ▲

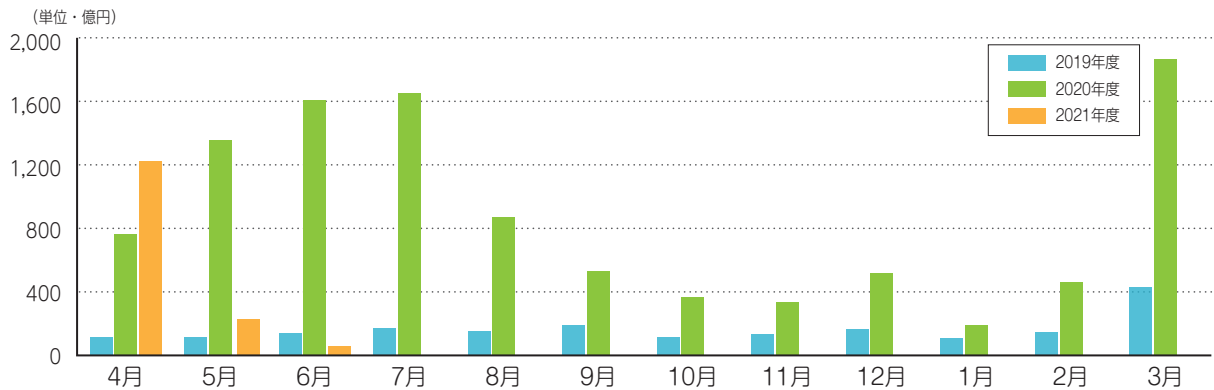
12,997億円
(前年同期比 159.8%) ▲

代位弁済

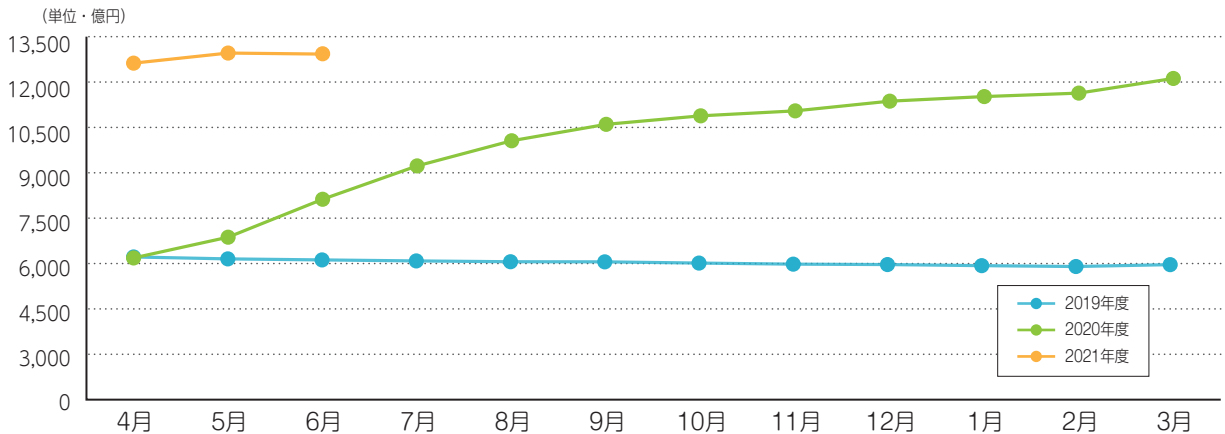
18件
(前年同期比 66.7%) ▼

2億円
(前年同期比 68.0%) ▼

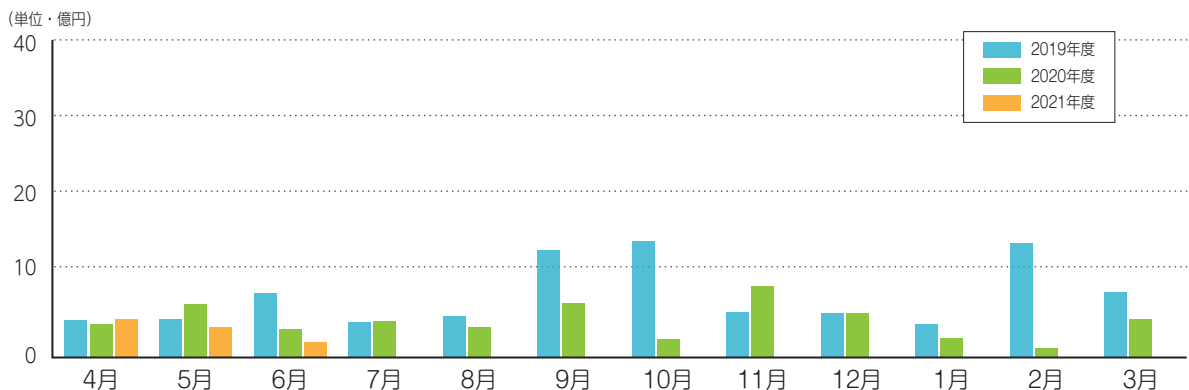
保証承諾額の推移



保証債務残高の推移



代位弁済額の推移



月別事業概況 (令和3年6月30日現在)

保証承諾

(単位：百万円,%)

月別	件数	金額	前年比	
			件数	金額
4月	4,235	122,394	152.8	160.9
5月	948	23,104	15.7	17.0
6月	410	5,762	5.0	3.6
7月				
8月				
9月				
10月				
11月				
12月				
1月				
2月				
3月				
月末累計	5,593	151,261	32.8	40.6

保証債務残高

(単位：百万円,%)

月別	件数	金額	前年比	
			件数	金額
4月	67,848	1,273,421	160.8	205.6
5月	68,375	1,302,606	156.1	192.9
6月	68,276	1,299,662	139.8	159.8
7月				
8月				
9月				
10月				
11月				
12月				
1月				
2月				
3月				

代位弁済

(単位：百万円,%)

月別	件数	金額	前年比	
			件数	金額
4月	25	508	69.4	113.3
5月	14	418	25.5	58.7
6月	18	263	66.7	68.0
7月				
8月				
9月				
10月				
11月				
12月				
1月				
2月				
3月				
月末累計	57	1,189	48.3	76.9

求償権回収

(単位：百万円,%)

月別	件数	金額	前年比	
			件数	金額
4月	27	276	75.0	136.1
5月	25	257	178.6	130.4
6月	10	150	83.3	98.2
7月				
8月				
9月				
10月				
11月				
12月				
1月				
2月				
3月				
月末累計	62	684	100.0	123.6

金融機関別事業概況 (令和3年6月30日現在)

(単位：百万円,%)

区分	保証承諾								保証債務残高				代位弁済	
	当月中				年度累計				当月末				年度累計	
	件数	金額	前年比	構成比	件数	金額	前年比	構成比	件数	金額	前年比	構成比	金額	前年比

都市銀行

みずほ銀行	3	51	20.6	0.9	9	282	40.7	0.2	245	5,043	110.2	0.4	0	-
三菱UFJ銀行	3	53	8.0	0.9	30	869	54.3	0.6	454	9,535	158.0	0.7	0	0.0
三井住友銀行	0	0	0.0	0.0	11	325	17.9	0.2	551	14,359	100.9	1.1	0	-
りそな銀行	0	0	0.0	0.0	12	406	22.8	0.3	255	8,065	161.3	0.6	167	-
小計(4)	6	104	4.3	1.8	62	1,882	32.0	1.2	1,505	37,003	124.0	2.8	167	2,052.7

信託銀行

みずほ信託銀行	0	0	-	0.0	0	0	-	0.0	0	0	-	0.0	0	-
三井住友信託銀行	0	0	-	0.0	0	0	-	0.0	0	0	-	0.0	0	-
小計(2)	0	0	-	0.0	0	0	-	0.0	0	0	-	0.0	0	-

地方銀行

京都銀行	109	1,463	3.4	25.4	1,538	43,827	48.1	29.0	20,068	404,870	163.2	31.2	369	130.4
滋賀銀行	12	252	4.4	4.4	139	4,091	26.5	2.7	2,283	48,050	150.2	3.7	39	159.5
南都銀行	8	75	2.2	1.3	68	1,630	22.0	1.1	1,514	24,591	149.9	1.9	7	-
北陸銀行	0	0	0.0	0.0	2	128	36.3	0.1	71	1,620	213.8	0.1	0	-
北國銀行	0	0	-	0.0	0	0	-	0.0	1	26	100.0	0.0	0	-
福井銀行	0	0	0.0	0.0	0	0	0.0	0.0	30	664	328.4	0.1	0	-
三十三銀行	0	0	-	0.0	0	0	-	0.0	0	0	-	0.0	0	-
関西みらい銀行	5	207	15.2	3.6	36	1,085	29.2	0.7	688	15,273	156.4	1.2	0	0.0
池田泉州銀行	5	29	12.2	0.5	14	367	40.9	0.2	152	3,126	218.4	0.2	0	-
但馬銀行	2	20	3.8	0.3	8	140	15.1	0.1	130	2,128	168.3	0.2	0	-
小計(10)	141	2,047	3.7	35.5	1,805	51,269	42.7	33.9	24,937	500,348	161.4	38.5	414	127.5

第二地方銀行

福邦銀行	0	0	0.0	0.0	6	170	18.5	0.1	162	2,231	168.8	0.2	0	0.0
徳島大正銀行	0	0	0.0	0.0	4	86	661.5	0.1	25	429	>>>>	0.0	0	-
小計(2)	0	0	0.0	0.0	10	256	27.5	0.2	187	2,660	200.8	0.2	0	0.0

(単位：百万円,%)

区 分	保証承諾								保証債務残高				代位弁済	
	当月中				年度累計				当月末				年度累計	
	件数	金額	前年比	構成比	件数	金額	前年比	構成比	件数	金額	前年比	構成比	金額	前年比

信用金庫

京都信用金庫	92	1,231	3.0	21.4	1,536	38,023	39.7	25.1	16,327	308,909	155.0	23.8	335	44.6
京都中央信用金庫	134	1,991	3.7	34.6	1,893	54,458	40.5	36.0	20,161	381,751	166.7	29.4	243	65.6
京都北都信用金庫	30	299	4.3	5.2	226	4,344	32.2	2.9	4,305	56,985	145.3	4.4	16	18.9
中兵庫信用金庫	2	40	39.8	0.7	5	109	22.3	0.1	126	1,832	125.4	0.1	9	-
但馬信用金庫	1	15	10.8	0.3	7	121	54.3	0.1	79	1,104	347.8	0.1	0	-
枚方信用金庫	1	6	120.0	0.1	2	8	8.6	0.0	30	300	122.9	0.0	0	-
奈良信用金庫	1	10	-	0.2	1	10	-	0.0	3	17	183.1	0.0	0	-
大和信用金庫	0	0	0.0	0.0	0	0	0.0	0.0	3	10	73.2	0.0	0	-
信金中央金庫	0	0	-	0.0	0	0	-	0.0	2	123	-	0.0	0	-
小計 (9)	261	3,591	3.5	62.3	3,670	97,073	39.7	64.2	41,036	751,031	160.0	57.8	603	50.0

信用組合

京滋信用組合	0	0	0.0	0.0	15	249	79.3	0.2	150	2,352	933.2	0.2	0	-
近畿産業信用組合	2	20	4.1	0.3	30	517	41.4	0.3	360	5,522	365.4	0.4	4	-
小計 (2)	2	20	3.0	0.3	45	766	49.1	0.5	510	7,874	446.6	0.6	4	-

保険会社

損害保険ジャパン	0	0	-	0.0	0	0	-	0.0	0	0	-	0.0	0	-
小計 (1)	0	0	-	0.0	0	0	-	0.0	0	0	-	0.0	0	-

政府系等

商工組合中央金庫	0	0	-	0.0	0	0	0.0	0.0	91	629	72.7	0.0	0	-
農林中央金庫	0	0	-	0.0	0	0	-	0.0	0	0	-	0.0	0	-
日本政策投資銀行	0	0	-	0.0	0	0	-	0.0	0	0	-	0.0	0	-
小計 (3)	0	0	-	0.0	0	0	0.0	0.0	91	629	72.7	0.0	0	-

協同組合・その他

京都市農協	0	0	-	0.0	0	0	-	0.0	0	0	-	0.0	0	-
京都中央農協	0	0	-	0.0	0	0	-	0.0	0	0	-	0.0	0	-
京都やましろ農協	0	0	-	0.0	0	0	-	0.0	0	0	-	0.0	0	-
京都農協	0	0	-	0.0	0	0	-	0.0	1	5	72.6	0.0	0	-
京都丹の国農協	0	0	-	0.0	0	0	-	0.0	0	0	-	0.0	0	-
J A 京都信連	0	0	-	0.0	0	0	-	0.0	1	4	51.7	0.0	0	-
京都府信漁連	0	0	-	0.0	1	15	-	0.0	8	107	546.9	0.0	0	-
新生銀行	0	0	-	0.0	0	0	-	0.0	0	0	-	0.0	0	-
あおぞら銀行	0	0	-	0.0	0	0	-	0.0	0	0	-	0.0	0	-
近畿労働金庫	0	0	-	0.0	0	0	-	0.0	0	0	-	0.0	0	-
小計 (10)	0	0	-	0.0	1	15	-	0.0	10	116	328.8	0.0	0	-

計 (43)	410	5,762	3.6	100.0	5,593	151,261	40.6	100.0	68,276	1,299,662	159.8	100.0	1,189	76.9
--------	-----	-------	-----	-------	-------	---------	------	-------	--------	-----------	-------	-------	-------	------

各区分別事業概況 (令和3年6月30日現在)

(単位：百万円,%)

区 分	保証承諾								保証債務残高				代位弁済	
	当月中				年度累計				当月末				年度累計	
	件数	金額	前年比	構成比	件数	金額	前年比	構成比	件数	金額	前年比	構成比	金額	前年比

本支所別

本 所	253	4,131	3.4	71.7	4,328	121,396	43.3	80.3	46,469	928,894	163.4	71.5	990	86.8
山 城	109	1,172	4.4	20.3	835	20,407	30.7	13.5	12,814	229,760	150.3	17.7	0	0.0
南 丹	9	38	1.6	0.7	129	3,327	64.6	2.2	2,295	39,000	190.8	3.0	131	185.9
中 丹	25	209	3.7	3.6	115	2,051	18.0	1.4	3,652	57,789	138.7	4.4	46	72.9
丹 後	14	213	4.4	3.7	186	4,080	41.8	2.7	3,046	44,219	148.0	3.4	22	50.1
計	410	5,762	3.6	100.0	5,593	151,261	40.6	100.0	68,276	1,299,662	159.8	100.0	1,189	76.9

市町村別

京 都 市	233	3,978	3.4	69.0	4,104	115,471	43.0	76.3	44,260	892,061	162.9	68.6	990	98.9
向 日 市	9	60	3.3	1.0	77	1,930	46.3	1.3	878	14,751	171.2	1.1	0	0.0
長 岡 京 市	8	67	2.5	1.2	109	2,939	55.0	1.9	1,199	20,722	171.8	1.6	0	-
大 山 崎 町	1	9	3.8	0.2	18	440	105.3	0.3	151	2,184	193.3	0.2	0	-
宇 治 市	39	392	3.9	6.8	320	7,569	29.7	5.0	4,877	80,900	147.0	6.2	0	0.0
城 陽 市	15	158	4.4	2.7	121	2,668	35.9	1.8	1,725	28,821	156.7	2.2	0	0.0
八 幡 市	14	133	4.2	2.3	100	2,936	33.5	1.9	1,328	29,051	157.6	2.2	0	0.0
京 田 辺 市	11	151	6.9	2.6	83	2,262	45.3	1.5	1,267	20,394	163.4	1.6	0	-
木 津 川 市	7	50	2.6	0.9	56	1,019	20.8	0.7	1,006	16,192	142.7	1.2	0	-
久 御 山 町	16	177	4.9	3.1	98	2,750	25.5	1.8	1,367	31,845	138.4	2.5	0	0.0
井 手 町	3	80	10.4	1.4	16	468	33.6	0.3	250	5,203	149.0	0.4	0	-
宇 治 田 原 町	3	15	2.4	0.3	20	311	29.1	0.2	312	6,098	173.4	0.5	0	-
笠 置 町	0	0	0.0	0.0	0	0	0.0	0.0	14	159	162.6	0.0	0	-
和 束 町	0	0	0.0	0.0	2	80	17.6	0.1	101	1,624	188.8	0.1	0	-
精 華 町	2	30	3.1	0.5	28	640	26.2	0.4	540	8,597	163.5	0.7	0	-
南 山 城 村	0	0	0.0	0.0	3	73	98.6	0.0	15	241	444.1	0.0	0	-
亀 岡 市	4	14	0.8	0.2	84	2,216	63.5	1.5	1,497	25,493	206.8	2.0	0	0.0
南 丹 市	3	11	1.8	0.2	27	685	62.2	0.5	544	8,780	165.9	0.7	0	-
京 丹 波 町	2	13	8.9	0.2	19	486	74.4	0.3	239	4,229	176.1	0.3	131	-
福 知 山 市	8	85	3.8	1.5	39	844	17.3	0.6	1,375	22,473	138.5	1.7	15	85.8
綾 部 市	3	24	3.2	0.4	13	162	12.1	0.1	583	9,323	143.5	0.7	0	-
舞 鶴 市	15	104	3.6	1.8	66	1,088	19.6	0.7	1,698	26,271	136.8	2.0	31	68.1
宮 津 市	7	118	11.1	2.0	41	935	45.5	0.6	632	8,459	148.9	0.7	16	118.7
京 丹 後 市	6	70	2.6	1.2	136	3,098	53.5	2.0	1,795	27,413	149.6	2.1	0	0.0
伊 根 町	0	0	0.0	0.0	1	7	7.0	0.0	58	665	147.7	0.1	0	-
与 謝 野 町	1	25	2.3	0.4	12	185	9.8	0.1	565	7,711	141.1	0.6	6	-
計	410	5,762	3.6	100.0	5,593	151,261	40.6	100.0	68,276	1,299,662	159.8	100.0	1,189	76.9

- (注) 1. 本表においては、四捨五入のため、各項目の合計は必ずしも合計欄の数値に一致せず、また各項目の構成比の合計は必ずしも100にならない。
 2. 前年比は前年同期比
 3. 金融機関本支店の前年比については、統廃合等により実態に即さないときは「-」を表示。
 4. 比率は、9,999.9を超えるときは「>>>」、計算不能(分母が0以下)のときは「-」を表示。

(単位：百万円，%)

区 分	保証承諾								保証債務残高				代位弁済	
	当月中				年度累計				当月末				年度累計	
	件数	金額	前年比	構成比	件数	金額	前年比	構成比	件数	金額	前年比	構成比	金額	前年比

制度別

行政融資制度	一 般	50	1,208	138.3	21.0	131	3,151	64.8	2.1	4,778	80,177	76.6	6.2	147	61.3
	小規模企業おうえん	99	520	150.0	9.0	216	1,198	47.3	0.8	4,700	16,634	55.9	1.3	12	10.0
	あんしん借換 緊急枠 (経営力強化保証除く)	6	103	121.2	1.8	11	205	22.0	0.1	1,657	27,379	62.1	2.1	98	39.4
	あんしん借換 セーフティネット枠	1	20	-	0.3	2	55	250.0	0.0	3,651	61,458	71.5	4.7	298	48.4
	開業・経営承継	26	160	274.3	2.8	59	383	128.3	0.3	556	2,771	109.9	0.2	0	0.0
	再生支援(長期)	0	0	-	0.0	0	0	0.0	0.0	1,071	48,898	89.5	3.8	0	-
	新型コロナウイルス対応緊急	10	177	5.4	3.1	37	942	6.5	0.6	465	15,970	126.2	1.2	10	-
	災害対策	31	260	3.4	4.5	87	1,915	3.3	1.3	1,351	52,595	97.0	4.0	87	-
	あんしん借換危機関連枠	18	422	6.5	7.3	61	1,350	3.8	0.9	948	33,495	108.3	2.6	40	-
	新型コロナウイルス 伴走支援型 経営改善おうえん資金	0	0	0.0	0.0	4,606	134,796	55.8	89.1	38,557	787,976	422.3	60.6	167	-
	中小企業下支え資金 (感染症対応型)	0	0	-	0.0	0	0	-	0.0	0	0	-	0.0	0	-
そ の 他	56	519	86.8	9.0	136	1,411	66.6	0.9	2,584	20,924	77.7	1.6	2	3.6	
小計	338	4,159	2.6	72.2	5,402	146,453	40.7	96.8	60,351	1,148,837	181.5	88.4	861	66.8	
一般・協会制度	特 定 社 債	1	40	20.0	0.7	10	744	56.4	0.5	448	23,472	108.3	1.8	144	-
	普 通 保 証	12	254	97.5	4.4	27	759	83.4	0.5	933	11,403	79.3	0.9	30	95.7
	提 携 保 証	21	774	91.1	13.4	50	1,924	40.7	1.3	4,514	82,612	79.1	6.4	109	69.6
	そ の 他	38	535	43.4	9.3	104	1,380	23.9	0.9	2,030	33,337	83.7	2.6	45	62.8
小計	72	1,603	63.0	27.8	191	4,808	37.8	3.2	7,925	150,825	83.6	11.6	328	126.6	
計	410	5,762	3.6	100.0	5,593	151,261	40.6	100.0	68,276	1,299,662	159.8	100.0	1,189	76.9	
経営安定関連	58	722	0.8	12.5	1,797	43,656	20.2	28.9	25,268	481,212	160.2	37.0	467	74.8	
危機関連	44	898	1.3	15.6	3,047	96,149	71.5	63.6	20,652	502,470	478.3	38.7	159	-	

業種別

製造業	食 料 品	4	132	3.4	2.3	135	4,501	44.1	3.0	1,462	36,368	138.2	2.8	0	-
	織 維 品	5	97	1.9	1.7	144	3,737	37.6	2.5	1,876	33,501	150.6	2.6	0	0.0
	木 材・家 具	3	8	0.5	0.1	56	1,368	42.3	0.9	615	10,363	157.0	0.8	0	-
	紙	1	9	1.1	0.1	19	705	39.8	0.5	289	6,937	162.4	0.5	0	-
	印 刷・製 本	2	10	0.3	0.2	96	3,078	46.2	2.0	1,189	26,099	138.3	2.0	50	-
	化 学	1	25	12.4	0.4	14	463	61.9	0.3	204	5,710	150.9	0.4	0	-
	ゴ ム・プ ラ ス チ ッ ク	3	70	12.5	1.2	35	1,432	54.4	0.9	594	14,774	138.0	1.1	0	-
	皮 革	0	0	0.0	0.0	7	152	42.5	0.1	107	2,181	123.0	0.2	0	-
	窯 業	2	25	7.0	0.4	24	696	92.1	0.5	267	5,538	168.5	0.4	0	-
	機 械・金 属	26	441	4.0	7.7	281	8,802	34.1	5.8	4,533	104,521	155.5	8.0	131	-
そ の 他	12	218	4.6	3.8	154	3,630	39.8	2.4	2,197	35,886	164.8	2.8	0	0.0	
小計	59	1,034	3.3	17.9	965	28,562	40.1	18.9	13,333	281,879	150.9	21.7	181	221.5	
非製造業	建 設	94	1,122	3.7	19.5	1,130	31,325	46.6	20.7	13,981	261,572	166.9	20.1	46	19.0
	卸 売	48	865	3.6	15.0	676	21,678	36.8	14.3	8,648	200,320	145.1	15.4	305	54.1
	小 売	70	819	4.0	14.2	737	18,478	42.5	12.2	8,640	151,597	147.5	11.7	217	119.6
	飲 食 店	21	144	1.0	2.5	593	13,897	37.7	9.2	5,854	88,746	172.0	6.8	10	7.0
	運 送・倉 庫	19	345	8.1	6.0	136	4,795	44.4	3.2	1,937	45,323	148.7	3.5	0	0.0
	サ ー ビ ス	73	1,130	4.2	19.6	991	23,934	39.3	15.8	11,798	198,571	181.4	15.3	22	7.5
	不 動 産	25	274	3.1	4.8	336	8,017	35.7	5.3	3,721	66,764	193.1	5.1	408	>>>>
そ の 他	1	30	6.1	0.5	29	574	62.6	0.4	364	4,889	173.4	0.4	0	-	
小計	351	4,729	3.7	82.1	4,628	122,698	40.7	81.1	54,943	1,017,782	162.5	78.3	1,008	68.8	
計	410	5,762	3.6	100.0	5,593	151,261	40.6	100.0	68,276	1,299,662	159.8	100.0	1,189	76.9	

本所

〒600-8009 京都市下京区四条通室町東入函谷鉾町78番地
京都経済センター5階

■ 業務区域：京都市・向日市・長岡京市・乙訓郡

	電話	FAX
保証統括課	(075)354-1011	(075)354-1061
企業発展第一課	(075)354-1012	(075)354-1062
企業発展第二課	(075)354-1013	(075)354-1063
経営支援課	(075)354-1015	(075)354-1065
再生支援課		
調整支援課	(075)354-1016	
管理統括課	(075)354-1031	(075)354-1038
管理第一課・第二課		
総務課(経営監査・コンプライアンス室)	(075)354-1021	(075)354-1028
人事課	(075)354-1022	(075)354-1028
情報企画課	(075)354-1023	(075)354-1029

■ 専用相談窓口

	電話
事業承継サポートデスク	(075)354-1018
海外展開サポートデスク	(075)354-1019
創業サポートデスク	(075)354-1020

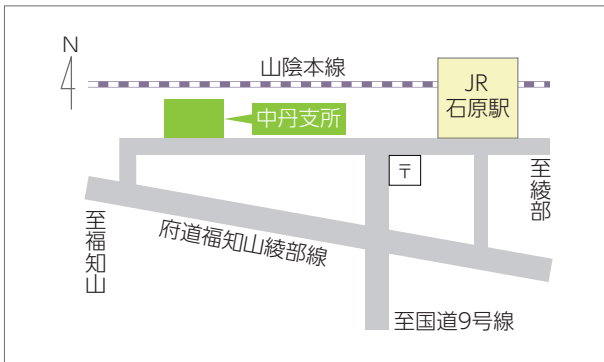


山城支所

〒611-0033 宇治市大久保町上ノ山37番地の3

■ 業務区域：宇治市・城陽市・八幡市・京田辺市・木津川市
相楽郡・綴喜郡・久世郡

■ 電話：(0774)43-8822(保証関係) (0774)43-8823(管理関係)
FAX：(0774)43-8899(保証関係) (0774)43-8824(管理関係)



中丹支所

〒620-0804 福知山市石原2丁目24番地

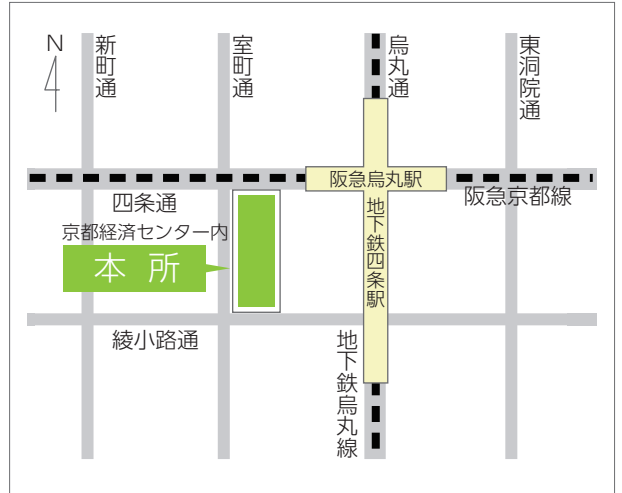
■ 業務区域：福知山市・綾部市・舞鶴市

■ 電話：(0773)27-6156 FAX：(0773)27-6158

お役立ち情報を公式LINEにて随時配信中!
ぜひ、友だち登録をお願いします!



ID : @cgk-kyoto



南丹支所

〒621-0052 亀岡市千代川町千原2丁目6番11号

■ 業務区域：亀岡市・南丹市・船井郡

■ 電話：(0771)22-1041 FAX：(0771)22-6737



丹後支所

〒629-2503 京丹後市大宮町周枳2226番地3

■ 業務区域：宮津市・京丹後市・与謝郡

■ 電話：(0772)68-0601 FAX：(0772)68-0613

表紙絵：「京都の食文化」はも料理

＜嵯峨美術短期大学 美術学科 デザイン分野 中村 さつき＞

はもは、くせのない上品な味の魚だが、小骨が多く、調理の際は骨切りという熟達した技術が必要である。京都では、京料理の夏の素材として欠かせないもの一つとされており、身を湯引きした「はものおとし」や「はもずし」、「はものお造り」などの様々な料理で親しまれている。

また、京都の伝統行事である祇園祭は、はもが旬を迎える時期に開催されることから、多くのはも料理が行事食として振る舞われる。

<https://kyosinpo.or.jp/>



あなたの企業の一員に

京都信用保証協会

京都信用保証協会は持続可能な開発目標 (SDGs) を支援しています。

