

保証月報

August

8

令和3年度



INFORMATION

セーフティネット保証5号の指定業種見直しが行われました

信用保証書の電子交付サービスを開始しました

中小企業の課題別経営セミナー〔全7回〕を開催します

「保証季報」をホームページに掲載しました

セーフティネット保証5号の指定業種見直しが行われました

セーフティネット保証5号につきまして、指定業種の見直しが行われましたので、お知らせします。

[セーフティネット保証5号の概要（普通保証の保証限度額とは別枠）]

認定要件 (※1)	以下の要件のいずれかを満たすことについて市町村長の認定を受けた中小企業者 ・ 指定業種に属する事業を行っており、最近3か月間の売上高が前年同期比で 5%以上減少 している中小企業者 ・ 指定業種に属する事業を行っており、製品等原価のうち20%以上を占める原油等の仕入れ価格が20%以上上昇しているにもかかわらず、製品等価格に転嫁できていない中小企業者
指定業種数 (指定期間) (※2)	535業種（令和3年8月1日～令和3年12月31日） 611業種減少 指定業種は、中小企業庁のホームページをご確認ください

※1 売上高等を比較する期間については、認定権者の判断により弾力的に運用される場合があります。
また、創業後間もない中小企業者等で、最近の売上高等と前年の売上高等を比較できない場合であっても、新型コロナウイルス感染症の影響により、売上高等が減少している場合、認定書を取得できるよう、認定基準の緩和が実施されています。

詳細は各市町村にお問い合わせください。

※2 指定期間とは認定申請をすることができる期間をいいます。

●参考

中小企業庁

HP https://www.chusho.meti.go.jp/kinyu/2021/210726_5gou.pdf



信用保証書の電子交付サービスを開始しました

令和3年7月20日から、京都銀行及び京都信用金庫との間で、保証契約の際に交付する信用保証書の電子交付サービス（電子データ化し、電子署名等を付加した信用保証書（以下「電子保証書」）を金融機関に交付するサービス）を開始しました。


本サービス開始により、電子保証書の即時交付による、中小企業者の皆様へのスピーディな資金支援が可能となりました。

中小企業の課題別経営セミナー〔全7回〕を開催します

「コロナ禍における中小企業の経営戦略」をテーマとした、総勢7名の中小企業診断士によるリレー形式のビジネスセミナーを8月より全7回構成でオンライン形式にて開催します。

第1回から第4回は、事業戦略立案の基盤となる基礎編、第5回から第7回は、業種別専門編（飲食業、宿泊・サービス業、卸・小売業）としており、中小企業の課題解決に向けた専門性の高い情報を提供いたします。コロナ禍で事業の在り方に悩む府内中小企業者の皆様にぜひご紹介ください。

<概要>

名 称	中小企業の課題別経営セミナー ～ポストコロナにおける企業価値の創造～	
プログラム	<p><全7回> 各回 14:00～15:30</p> <p>第一回：令和3年8月11日（水）終了 「ポストコロナにおける中小企業の経営戦略について」</p> <p>【ポストコロナにおける経営資源活用術】 第二回：令和3年9月8日（水）「人材編」 第三回：令和3年10月13日（水）「財務編」 第四回：令和3年11月10日（水）「情報編」</p> <p>【ポストコロナにおける事業戦略】 第五回：令和3年12月8日（水）「飲食業編」 第六回：令和4年1月12日（水）「宿泊・サービス業編」 第七回：令和4年1月26日（水）「卸・小売業編」</p>	
対 象 者	京都府内の中小企業者等	
参 加 費	無 料（事前申込制）	
参 加 定 員	各回50名程度 ※ ①～⑦のうち、受講を希望するテーマを選択可。 ※ 募集定員に達した場合、ご参加いただけません。	
申 込 方 法	WEB申込 ※ 当協会ホームページ内の「イベント・セミナー開催のご案内」に 申込フォームを掲載しています。 https://kyosinpo.or.jp/event/	
共 催	一般社団法人 京都府中小企業診断協会	

「保証季報」をホームページに掲載しました

令和3年度第I四半期の「保証季報」をホームページに掲載しました。
 当協会のSDGsの取組みについても詳しく掲載しています。
 トップページ「各種広報物」からご覧いただけますので、ぜひご覧ください。

当協会ホームページ「各種広報物」
<https://kyosinpo.or.jp/about/publicity/>



令和3年7月の保証状況

動向

保証承諾

382件
(前年同期比 4.8%) ▼

57億円
(前年同期比 3.5%) ▼

保証債務残高

68,112件
(前年同期比 126.7%) ▲

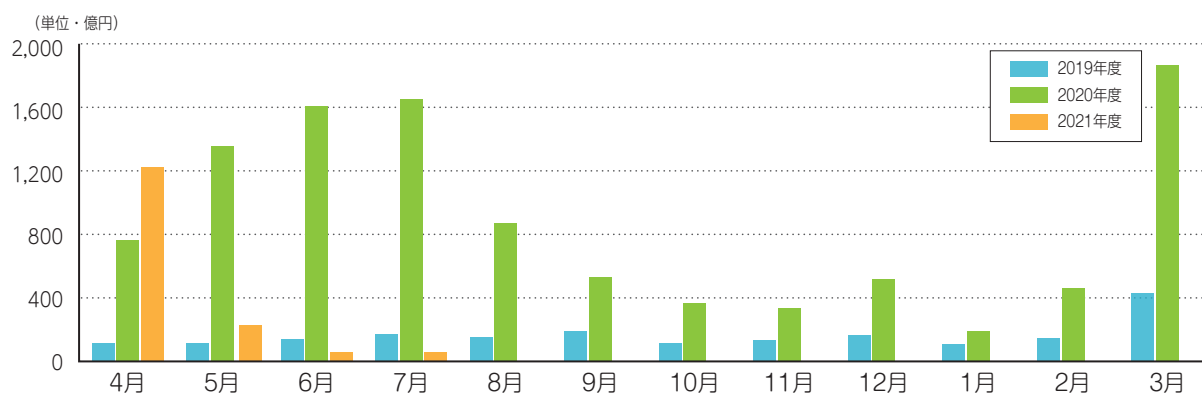
12,924億円
(前年同期比 139.9%) ▲

代位弁済

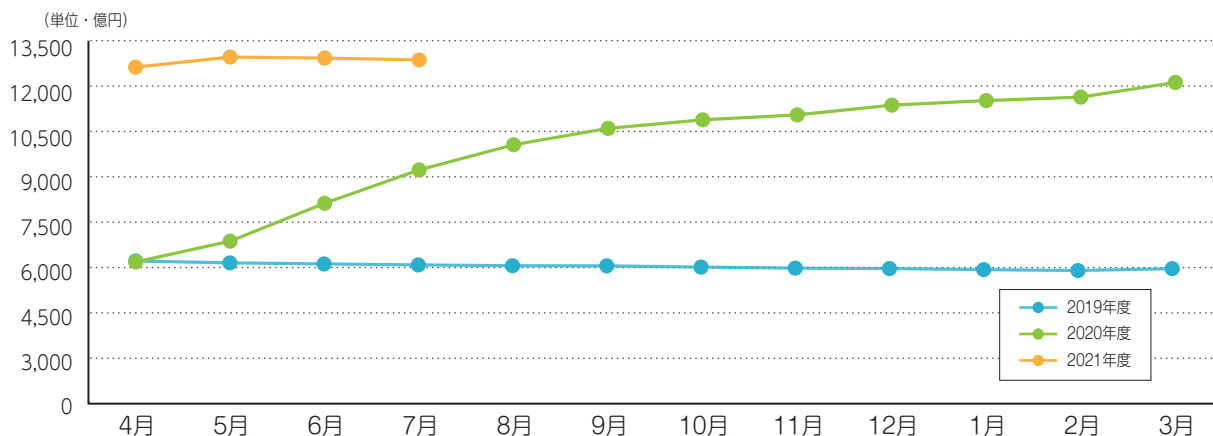
27件
(前年同期比 96.4%) ▼

6億円
(前年同期比 130.9%) ▲

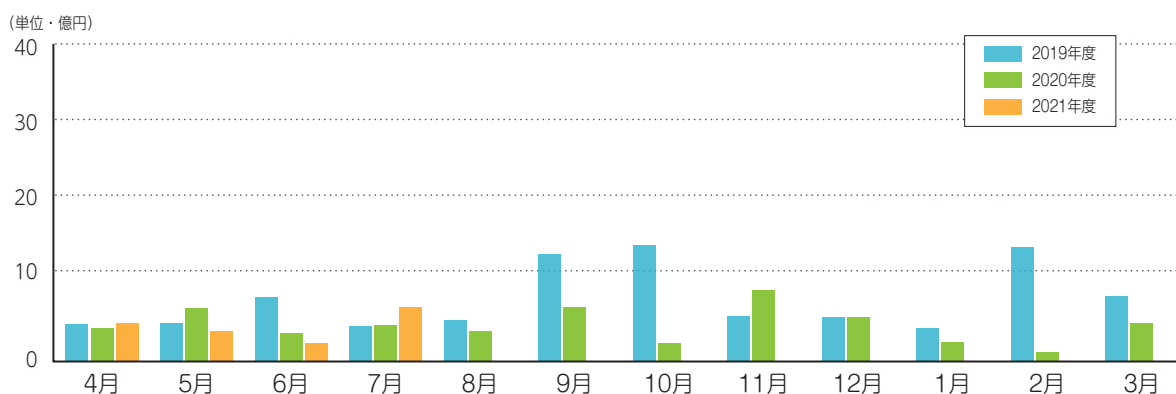
保証承諾額の推移



保証債務残高の推移



代位弁済額の推移



月別事業概況 (令和3年7月31日現在)

保証承諾

(単位：百万円,%)

月別	件数	金額	前年比	
			件数	金額
4月	4,235	122,394	152.8	160.9
5月	948	23,104	15.7	17.0
6月	410	5,762	5.0	3.6
7月	382	5,744	4.8	3.5
8月				
9月				
10月				
11月				
12月				
1月				
2月				
3月				
月末累計	5,975	157,005	23.8	29.2

保証債務残高

(単位：百万円,%)

月別	件数	金額	前年比	
			件数	金額
4月	67,848	1,273,421	160.8	205.6
5月	68,375	1,302,606	156.1	192.9
6月	68,276	1,299,662	139.8	159.8
7月	68,112	1,292,415	126.7	139.9
8月				
9月				
10月				
11月				
12月				
1月				
2月				
3月				

代位弁済

(単位：百万円,%)

月別	件数	金額	前年比	
			件数	金額
4月	25	508	69.4	113.3
5月	14	418	25.5	58.7
6月	18	263	66.7	68.0
7月	27	634	96.4	130.9
8月				
9月				
10月				
11月				
12月				
1月				
2月				
3月				
月末累計	84	1,823	57.5	89.7

求償権回収

(単位：百万円,%)

月別	件数	金額	前年比	
			件数	金額
4月	27	276	75.0	136.1
5月	25	257	178.6	130.4
6月	10	150	83.3	98.2
7月	10	132	40.0	54.6
8月				
9月				
10月				
11月				
12月				
1月				
2月				
3月				
月末累計	72	815	82.8	102.7

金融機関別事業概況 (令和3年7月31日現在)

(単位：百万円,%)

区分	保証承諾								保証債務残高				代位弁済	
	当月中				年度累計				当月末				年度累計	
	件数	金額	前年比	構成比	件数	金額	前年比	構成比	件数	金額	前年比	構成比	金額	前年比

都市銀行

みずほ銀行	1	80	45.2	1.4	10	362	41.6	0.2	244	5,076	108.3	0.4	0	-
三菱UFJ銀行	0	0	0.0	0.0	30	869	31.8	0.6	449	9,424	147.4	0.7	0	0.0
三井住友銀行	0	0	0.0	0.0	11	325	13.0	0.2	532	13,828	94.4	1.1	18	172.3
りそな銀行	2	76	8.9	1.3	14	481	18.3	0.3	254	8,029	142.9	0.6	167	-
小計(4)	3	156	5.5	2.7	65	2,037	23.3	1.3	1,479	36,357	116.0	2.8	185	1,006.8

信託銀行

みずほ信託銀行	0	0	-	0.0	0	0	-	0.0	0	0	-	0.0	0	-
三井住友信託銀行	0	0	-	0.0	0	0	-	0.0	0	0	-	0.0	0	-
小計(2)	0	0	-	0.0	0	0	-	0.0	0	0	-	0.0	0	-

地方銀行

京都銀行	119	1,677	2.9	29.2	1,657	45,504	30.7	29.0	20,023	402,276	141.5	31.1	369	114.1
滋賀銀行	19	328	5.0	5.7	158	4,419	20.0	2.8	2,263	47,810	135.2	3.7	39	126.2
南都銀行	8	164	5.3	2.9	76	1,794	17.1	1.1	1,500	24,313	130.0	1.9	60	-
北陸銀行	0	0	0.0	0.0	2	128	20.9	0.1	71	1,602	174.2	0.1	0	-
北國銀行	0	0	-	0.0	0	0	-	0.0	1	26	100.0	0.0	0	-
福井銀行	0	0	0.0	0.0	0	0	0.0	0.0	30	664	280.1	0.1	0	-
三十三銀行	0	0	-	0.0	0	0	-	0.0	0	0	-	0.0	0	-
関西みらい銀行	5	149	8.5	2.6	41	1,234	22.6	0.8	685	15,332	140.9	1.2	0	0.0
池田泉州銀行	0	0	0.0	0.0	14	367	28.7	0.2	151	3,093	197.3	0.2	0	-
但馬銀行	0	0	0.0	0.0	8	140	12.3	0.1	132	2,128	138.7	0.2	0	-
小計(10)	151	2,317	3.3	40.3	1,956	53,586	28.3	34.1	24,856	497,244	140.6	38.5	468	114.2

第二地方銀行

福邦銀行	0	0	0.0	0.0	6	170	12.4	0.1	162	2,216	141.8	0.2	0	0.0
徳島大正銀行	0	0	0.0	0.0	4	86	148.3	0.1	25	428	929.6	0.0	0	-
小計(2)	0	0	0.0	0.0	10	256	17.9	0.2	187	2,644	164.4	0.2	0	0.0

(単位：百万円,%)

区 分	保証承諾								保証債務残高				代位弁済	
	当月中				年度累計				当月末				年度累計	
	件数	金額	前年比	構成比	件数	金額	前年比	構成比	件数	金額	前年比	構成比	金額	前年比

信用金庫

京都信用金庫	94	1,521	4.6	26.5	1,630	39,544	30.7	25.2	16,321	307,861	137.7	23.8	609	74.9
京都中央信用金庫	103	1,299	2.5	22.6	1,996	55,757	30.0	35.5	20,117	379,683	143.8	29.4	530	75.9
京都北都信用金庫	23	358	6.1	6.2	249	4,702	24.3	3.0	4,300	56,637	129.9	4.4	18	20.7
中兵庫信用金庫	1	3	1.8	0.1	6	112	17.1	0.1	124	1,827	116.1	0.1	9	-
但馬信用金庫	0	0	0.0	0.0	7	121	26.9	0.1	79	1,094	213.5	0.1	0	-
枚方信用金庫	2	45	56.3	0.8	4	53	30.6	0.0	31	301	123.1	0.0	0	-
奈良信用金庫	0	0	-	0.0	1	10	-	0.0	3	17	183.4	0.0	0	-
大和信用金庫	0	0	-	0.0	0	0	0.0	0.0	3	10	72.8	0.0	0	-
信金中央金庫	0	0	0.0	0.0	0	0	0.0	0.0	2	123	154.0	0.0	0	-
小計 (9)	223	3,225	3.5	56.1	3,893	100,298	29.9	63.9	40,980	747,553	140.1	57.8	1,166	73.0

信用組合

京滋信用組合	1	15	4.3	0.3	16	264	39.7	0.2	149	2,347	507.4	0.2	0	-
近畿産業信用組合	4	32	3.8	0.6	34	548	26.3	0.3	363	5,538	267.9	0.4	4	-
小計 (2)	5	47	3.9	0.8	50	812	29.6	0.5	512	7,885	311.7	0.6	4	-

保険会社

損害保険ジャパン	0	0	-	0.0	0	0	-	0.0	0	0	-	0.0	0	-
小計 (1)	0	0	-	0.0	0	0	-	0.0	0	0	-	0.0	0	-

政府系等

商工組合中央金庫	0	0	-	0.0	0	0	0.0	0.0	88	616	73.8	0.0	0	-
農林中央金庫	0	0	-	0.0	0	0	-	0.0	0	0	-	0.0	0	-
日本政策投資銀行	0	0	-	0.0	0	0	-	0.0	0	0	-	0.0	0	-
小計 (3)	0	0	-	0.0	0	0	0.0	0.0	88	616	73.8	0.0	0	-

協同組合・その他

京都市農協	0	0	-	0.0	0	0	-	0.0	0	0	-	0.0	0	-
京都中央農協	0	0	-	0.0	0	0	-	0.0	0	0	-	0.0	0	-
京都やましろ農協	0	0	-	0.0	0	0	-	0.0	0	0	-	0.0	0	-
京都農協	0	0	-	0.0	0	0	-	0.0	1	5	71.9	0.0	0	-
京都丹の国農協	0	0	-	0.0	0	0	-	0.0	0	0	-	0.0	0	-
J A 京都信連	0	0	-	0.0	0	0	-	0.0	1	4	52.9	0.0	0	-
京都府信漁連	0	0	-	0.0	1	15	-	0.0	8	105	553.9	0.0	0	-
新生銀行	0	0	-	0.0	0	0	-	0.0	0	0	-	0.0	0	-
あおぞら銀行	0	0	-	0.0	0	0	-	0.0	0	0	-	0.0	0	-
近畿労働金庫	0	0	-	0.0	0	0	-	0.0	0	0	-	0.0	0	-
小計 (10)	0	0	-	0.0	1	15	-	0.0	10	115	333.9	0.0	0	-

計 (43)	382	5,744	3.5	100.0	5,975	157,005	29.2	100.0	68,112	1,292,415	139.9	100.0	1,823	89.7
--------	-----	-------	-----	-------	-------	---------	------	-------	--------	-----------	-------	-------	-------	------

各区分別事業概況 (令和3年7月31日現在)

(単位：百万円,%)

区分	保証承諾								保証債務残高				代位弁済	
	当月中				年度累計				当月末				年度累計	
	件数	金額	前年比	構成比	件数	金額	前年比	構成比	件数	金額	前年比	構成比	金額	前年比

本支所別

本所	240	3,527	3.0	61.4	4,568	124,923	31.3	79.6	46,337	923,501	142.3	71.5	1,568	98.0
山城	93	1,400	5.0	24.4	928	21,807	23.0	13.9	12,798	228,666	133.6	17.7	54	21.3
南丹	15	230	3.8	4.0	144	3,557	31.7	2.3	2,289	38,861	160.4	3.0	131	184.3
中丹	20	426	6.8	7.4	135	2,476	14.0	1.6	3,644	57,463	124.9	4.4	48	75.3
丹後	14	162	3.2	2.8	200	4,242	28.7	2.7	3,044	43,923	132.0	3.4	22	50.1
計	382	5,744	3.5	100.0	5,975	157,005	29.2	100.0	68,112	1,292,415	139.9	100.0	1,823	89.7

市町村別

京都市	218	3,310	2.9	57.6	4,322	118,781	31.1	75.7	44,143	887,081	142.0	68.6	1,568	114.2
向日市	11	83	4.5	1.4	88	2,013	33.5	1.3	879	14,627	143.0	1.1	0	0.0
長岡京市	8	110	3.7	1.9	117	3,049	36.7	1.9	1,188	20,560	147.0	1.6	0	0.0
大山崎町	0	0	0.0	0.0	18	440	72.8	0.3	152	2,179	178.0	0.2	0	-
宇治市	44	632	6.4	11.0	364	8,201	23.2	5.2	4,872	80,508	131.6	6.2	0	0.0
城陽市	12	112	2.8	2.0	133	2,780	24.3	1.8	1,724	28,635	136.1	2.2	0	0.0
八幡市	11	293	8.1	5.1	111	3,229	26.1	2.1	1,330	29,027	141.9	2.2	0	0.0
京田辺市	8	138	5.2	2.4	91	2,399	31.4	1.5	1,265	20,357	142.4	1.6	0	-
木津川市	4	34	1.7	0.6	60	1,053	15.3	0.7	1,004	16,076	128.2	1.2	0	-
久御山町	7	105	2.7	1.8	105	2,854	19.5	1.8	1,363	31,596	123.3	2.4	0	0.0
井手町	4	48	11.6	0.8	20	516	28.5	0.3	242	5,164	134.2	0.4	54	-
宇治田原町	3	49	6.0	0.9	23	360	19.0	0.2	316	6,109	156.5	0.5	0	-
笠置町	0	0	-	0.0	0	0	0.0	0.0	13	156	110.7	0.0	0	-
和束町	0	0	0.0	0.0	2	80	13.0	0.1	100	1,613	149.5	0.1	0	-
精華町	1	5	0.4	0.1	29	645	17.4	0.4	539	8,561	144.1	0.7	0	-
南山城村	0	0	0.0	0.0	3	73	70.2	0.0	15	240	216.7	0.0	0	-
亀岡市	9	108	2.4	1.9	93	2,324	29.3	1.5	1,492	25,380	167.9	2.0	0	0.0
南丹市	6	122	10.7	2.1	33	807	36.0	0.5	541	8,697	146.9	0.7	0	-
京丹波町	0	0	0.0	0.0	19	486	40.2	0.3	238	4,157	153.8	0.3	131	>>>>
福知山市	8	145	5.5	2.5	47	989	13.2	0.6	1,366	22,321	123.5	1.7	15	85.8
綾部市	8	128	12.1	2.2	21	290	12.1	0.2	586	9,277	128.2	0.7	1	-
舞鶴市	6	160	5.9	2.8	72	1,248	15.1	0.8	1,696	26,143	124.6	2.0	31	68.1
宮津市	1	5	0.5	0.1	42	940	31.2	0.6	632	8,432	130.4	0.7	16	118.7
京丹後市	11	137	4.5	2.4	147	3,235	36.6	2.1	1,793	27,192	134.5	2.1	0	0.0
伊根町	0	0	0.0	0.0	1	7	4.4	0.0	58	662	125.7	0.1	0	-
与謝野町	2	20	2.1	0.3	14	205	7.2	0.1	565	7,665	125.5	0.6	6	-
計	382	5,744	3.5	100.0	5,975	157,005	29.2	100.0	68,112	1,292,415	139.9	100.0	1,823	89.7

- (注) 1. 本表においては、四捨五入のため、各項目の合計は必ずしも合計欄の数値に一致せず、また各項目の構成比の合計は必ずしも100にならない。
 2. 前年比は前年同期比
 3. 金融機関本支店の前年比については、統廃合等により実態に即さないときは「-」を表示。
 4. 比率は、9,999.9を超えるときは「>>>>」、計算不能(分母が0以下)のときは「-」を表示。

(単位：百万円，%)

区 分	保証承諾								保証債務残高				代位弁済	
	当月中				年度累計				当月末				年度累計	
	件数	金額	前年比	構成比	件数	金額	前年比	構成比	件数	金額	前年比	構成比	金額	前年比

制度別

行政融資制度	一 般	60	1,230	168.2	21.4	191	4,381	78.3	2.8	4,752	79,439	78.9	6.1	168	48.4	
	小規模企業おうえん	68	338	278.4	5.9	284	1,536	57.9	1.0	4,684	16,626	62.9	1.3	22	15.0	
	あんしん借換 緊急枠 (経営力強化保証除く)	7	252	280.4	4.4	18	457	44.8	0.3	1,647	26,890	66.4	2.1	164	63.5	
	あんしん借換 セーフティネット枠	2	38	60.3	0.7	4	93	109.4	0.1	3,598	60,661	74.5	4.7	432	52.5	
	開業・経営承継	29	157	85.7	2.7	88	540	112.1	0.3	573	2,866	121.7	0.2	0	0.0	
	再生支援(長期)	0	0	-	0.0	0	0	0.0	0.0	1,064	48,318	89.0	3.7	152	-	
	新型コロナウイルス関連	新型コロナウイルス対応緊急	5	168	6.6	2.9	42	1,110	6.5	0.7	471	16,072	114.7	1.2	26	-
		災害対策	31	395	8.5	6.9	118	2,309	3.7	1.5	1,376	52,621	97.5	4.1	87	-
		あんしん借換危機関連枠	7	131	2.9	2.3	68	1,481	3.7	0.9	952	33,315	102.9	2.6	87	-
		新型コロナウイルス感染症対応 伴走支援型 経営改善おうえん資金	0	0	0.0	0.0	4,606	134,796	34.6	85.9	38,532	784,876	249.8	60.7	241	-
		中小企業下支え資金 (感染症対応型)	0	0	-	0.0	0	0	-	0.0	0	0	-	0.0	0	-
	そ の 他	49	536	135.5	9.3	185	1,947	77.4	1.2	2,539	20,744	79.1	1.6	10	18.8	
小計	299	3,862	2.4	67.2	5,701	150,315	28.8	95.7	60,262	1,143,662	153.2	88.5	1,388	84.7		
一般・協会制度	特 定 社 債	8	408	188.9	7.1	18	1,152	75.0	0.7	445	23,219	107.0	1.8	144	-	
	普 通 保 証	11	232	86.1	4.0	38	992	84.1	0.6	923	11,305	81.0	0.9	54	173.4	
	提 携 保 証	19	472	92.9	8.2	69	2,396	45.7	1.5	4,470	81,230	79.4	6.3	192	110.5	
	そ の 他	45	771	37.5	13.4	149	2,151	27.5	1.4	2,012	32,999	83.9	2.6	45	23.8	
小計	83	1,882	61.7	32.8	274	6,690	42.4	4.3	7,850	148,753	83.9	11.5	435	110.6		
計	382	5,744	3.5	100.0	5,975	157,005	29.2	100.0	68,112	1,292,415	139.9	100.0	1,823	89.7		
経営安定関連	53	879	1.1	15.3	1,850	44,535	15.1	28.4	25,242	478,838	132.4	37.0	767	87.3		
危機関連	36	554	0.7	9.6	3,083	96,703	44.7	61.6	20,669	500,896	295.5	38.8	236	-		

業種別

製造業	食 料 品	8	100	2.4	1.7	143	4,600	32.2	2.9	1,456	36,160	127.5	2.8	0	-
	織 維 品	5	46	1.1	0.8	149	3,783	26.4	2.4	1,864	33,134	132.2	2.6	0	0.0
	木 材・家 具	3	53	4.7	0.9	59	1,421	32.6	0.9	612	10,290	139.6	0.8	0	-
	紙	2	19	1.6	0.3	21	724	24.5	0.5	284	6,882	141.3	0.5	0	-
	印 刷・製 本	2	25	1.0	0.4	98	3,103	34.0	2.0	1,186	25,974	125.3	2.0	50	-
	化 学	0	0	0.0	0.0	14	463	30.2	0.3	205	5,709	135.1	0.4	0	-
	ゴ ム・プ ラ ス チ ッ ク	3	29	1.8	0.5	38	1,461	34.4	0.9	587	14,700	125.4	1.1	0	-
	皮 革	1	10	4.5	0.2	8	162	28.0	0.1	106	2,180	117.6	0.2	0	0.0
	窯 業	2	65	9.1	1.1	26	761	51.7	0.5	265	5,531	148.9	0.4	0	-
	機 械・金 属	20	442	3.2	7.7	301	9,244	23.4	5.9	4,505	103,567	135.0	8.0	394	-
そ の 他	14	316	6.9	5.5	168	3,945	28.8	2.5	2,192	35,659	146.7	2.8	0	0.0	
小計	60	1,104	3.2	19.2	1,025	29,667	27.9	18.9	13,262	279,786	133.9	21.6	445	170.5	
非製造業	建 設	90	1,310	3.8	22.8	1,220	32,635	32.2	20.8	13,938	259,870	146.0	20.1	112	46.7
	卸 売	41	668	2.7	11.6	717	22,346	26.7	14.2	8,624	199,097	129.9	15.4	324	52.3
	小 売	46	735	4.1	12.8	783	19,213	31.3	12.2	8,635	150,911	130.4	11.7	295	142.4
	飲 食 店	24	189	2.1	3.3	617	14,085	30.6	9.0	5,840	88,508	148.7	6.8	50	31.6
	運 送・倉 庫	16	309	5.0	5.4	152	5,103	30.1	3.3	1,932	45,068	133.4	3.5	0	0.0
	サ ー ビ ス	83	993	3.7	17.3	1,074	24,928	28.4	15.9	11,800	197,865	152.9	15.3	190	40.4
	不 動 産	20	375	3.6	6.5	356	8,392	25.5	5.3	3,716	66,430	159.2	5.1	408	1,044.3
そ の 他	2	62	9.5	1.1	31	636	40.5	0.4	365	4,879	149.1	0.4	0	-	
小計	322	4,640	3.6	80.8	4,950	127,338	29.5	81.1	54,850	1,012,629	141.7	78.4	1,378	77.8	
計	382	5,744	3.5	100.0	5,975	157,005	29.2	100.0	68,112	1,292,415	139.9	100.0	1,823	89.7	

本所

〒600-8009 京都市下京区四条通室町東入函谷鉾町78番地
京都経済センター5階

■ 業務区域：京都市・向日市・長岡京市・乙訓郡

	電話	FAX
保証統括課	(075)354-1011	(075)354-1061
企業発展第一課	(075)354-1012	(075)354-1062
企業発展第二課	(075)354-1013	(075)354-1063
経営支援課	(075)354-1015	(075)354-1065
再生支援課		
調整支援課	(075)354-1016	
管理統括課	(075)354-1031	(075)354-1038
管理第一課・第二課		
総務課(経営監査・コンプライアンス室)	(075)354-1021	(075)354-1028
人事課	(075)354-1022	(075)354-1028
情報企画課	(075)354-1023	(075)354-1029

■ 専用相談窓口

	電話
事業承継サポートデスク	(075)354-1018
海外展開サポートデスク	(075)354-1019
創業サポートデスク	(075)354-1020

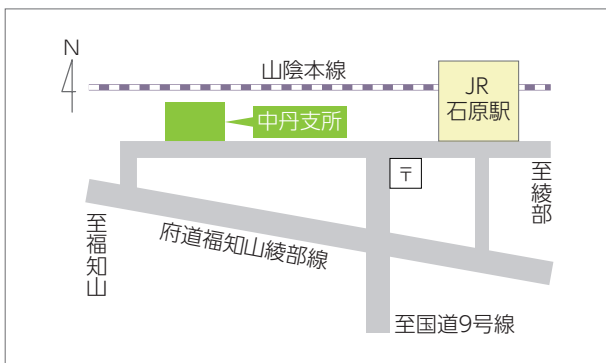


山城支所

〒611-0033 宇治市大久保町上ノ山37番地の3

■ 業務区域：宇治市・城陽市・八幡市・京田辺市・木津川市
相楽郡・綴喜郡・久世郡

■ 電話：(0774)43-8822(保証関係) (0774)43-8823(管理関係)
FAX：(0774)43-8899(保証関係) (0774)43-8824(管理関係)



中丹支所

〒620-0804 福知山市石原2丁目24番地

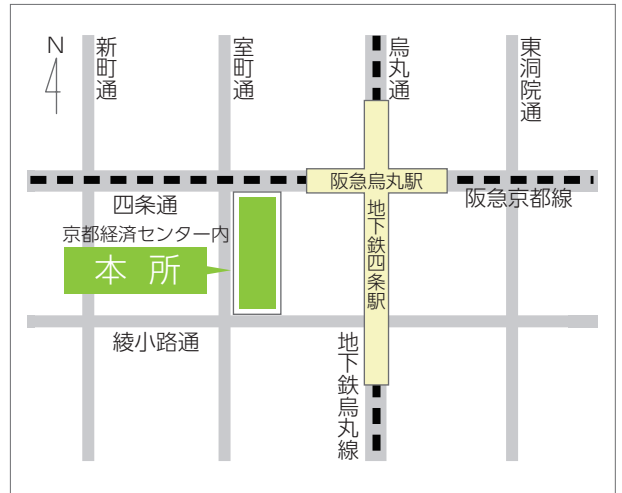
■ 業務区域：福知山市・綾部市・舞鶴市

■ 電話：(0773)27-6156 FAX：(0773)27-6158

お役立ち情報を公式LINEにて随時配信中!
ぜひ、友だち登録をお願いします!



ID : @cgk-kyoto



南丹支所

〒621-0052 亀岡市千代川町千原2丁目6番11号

■ 業務区域：亀岡市・南丹市・船井郡

■ 電話：(0771)22-1041 FAX：(0771)22-6737



丹後支所

〒629-2503 京丹後市大宮町周积2226番地3

■ 業務区域：宮津市・京丹後市・与謝郡

■ 電話：(0772)68-0601 FAX：(0772)68-0613

表紙絵：「京都の食文化」賀茂なすの田楽

< 嵯峨美術短期大学 専攻科 デザイン分野 川神 里佳 >

賀茂なすは、京都市北区上賀茂で古くから作られてきた、京の伝統野菜の一つ。賀茂なすを使った代表的な料理が、賀茂なすの田楽である。賀茂なすを半分に分けてから油でじっくりと焼き、甘味噌と一緒に皮ごと食す料理で、きめ細やかな身に詰まっていることから歯ごたえがよく、果物のようにみずみずしいのが特徴である。

初夏から、各家庭の食卓や飲食店などでよく見かける料理であり、夏の味覚として、親しまれている。

<https://kyosinpo.or.jp/>



あなたの企業の一員に
京都信用保証協会

SUSTAINABLE DEVELOPMENT GOALS

京都信用保証協会は持続可能な開発目標 (SDGs) を支援しています。