

保証月報

October

10

令和3年度



INFORMATION


中小企業の課題別経営セミナー[全7回]を開催しています
次世代認定マーク「くるみん」を取得(2回目)しました
「京都信用保証協会レポート2021」を発刊しました

中小企業の課題別経営セミナー〔全7回〕を開催しています

「コロナ禍における中小企業の経営戦略」をテーマとした、中小企業診断士によるリレー形式のビジネスセミナーをオンライン形式で開催しています。

第4回までは、事業戦略立案の基盤となる基礎編、第5回から第7回は、業種別専門編（飲食業、宿泊・サービス業、卸・小売業）としており、中小企業の課題解決に向けた専門性の高い情報を提供いたします。コロナ禍で事業の在り方に悩む府内中小企業者の皆様にぜひご紹介ください。

<概要>

名 称	中小企業の課題別経営セミナー ～ポストコロナにおける企業価値の創造～	
プログラム	<p><全7回> 各回 14:00～15:30</p> <p>第1回：令和3年8月11日（水）終了 「ポストコロナにおける中小企業の経営戦略について」</p> <p>【ポストコロナにおける経営資源活用術】</p> <p>第2回：令和3年 9月 8日（水）「人材編」終了 第3回：令和3年10月13日（水）「財務編」 第4回：令和3年11月10日（水）「情報編」</p> <p>【ポストコロナにおける事業戦略】</p> <p>第5回：令和3年12月 8日（水）「飲食業編」 第6回：令和4年 1月12日（水）「宿泊・サービス業編」 第7回：令和4年 1月26日（水）「卸・小売業編」</p>	
対 象 者	京都府内の中小企業者等	
参 加 費	無 料 （事前申込制）	
参 加 定 員	各回50名程度 ※ 募集定員に達した場合、ご参加いただけないことがございます。	
申 込 方 法	WEB申込 ※ 当協会ホームページ内の「イベント・セミナー開催のご案内」に 申込フォームを掲載しています。 https://kyosinpo.or.jp/event/	
共 催	一般社団法人 京都府中小企業診断協会	

次世代認定マーク「くるみん」を取得(2度目)しました

当協会は、次世代育成支援対策推進法に基づく一般事業主行動計画（平成30年4月1日～令和3年3月31日）を策定し、職員の仕事と子育ての両立を図るための雇用環境整備や、次世代育成支援対策に取り組んでまいりました。


この度、令和3年9月15日付で京都労働局長より、「子育てサポート企業」として認定され、「くるみんマーク」を取得しました。平成30年に続いて2度目の認定となります。

今後も引き続き、「ワークライフバランスの充実」に向けた取組みを行い、子育てサポート企業として、働きやすい職場環境作りに努めてまいります。

行動計画	
計画期間	平成30年4月1日～令和3年3月31日
行動目標	1 育児にかかる休業等を取得しやすい環境整備
	2 年次有給休暇の取得促進
	3 地域社会への貢献として、若者や子どもの社会への関心を高めるため、職場見学等の受入を行う



「京都信用保証協会レポート2021」を発刊しました



令和3年9月に「京都信用保証協会レポート2021」を発刊しました。

既に関係機関の皆様には送付していますが、追加でご希望の際は本所総務課または最寄りの支所までお気軽にお申し付けください。

なお、「京都信用保証協会レポート2021」につきましては、当協会のホームページの「各種広報物」からもご覧いただけます。

令和2年度の事業活動を中心に、分かりやすくまとめています。

・ホームページアドレス

<https://kyosinpo.or.jp/about/publicity/>



令和3年9月の保証状況

動向

保証承諾

589件
(前年同期比 21.6%) ▼
104億円
(前年同期比 19.7%) ▼

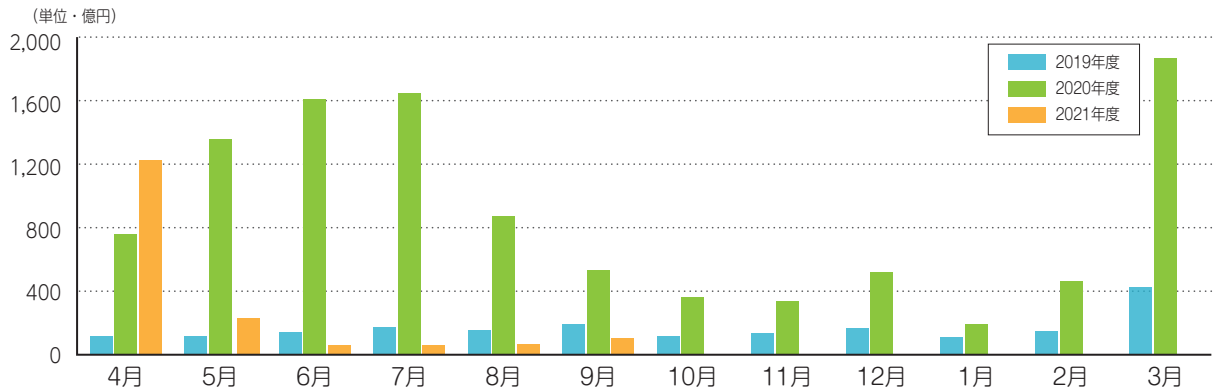
保証債務残高

67,890件
(前年同期比 113.0%) ▲
12,804億円
(前年同期比 120.7%) ▲

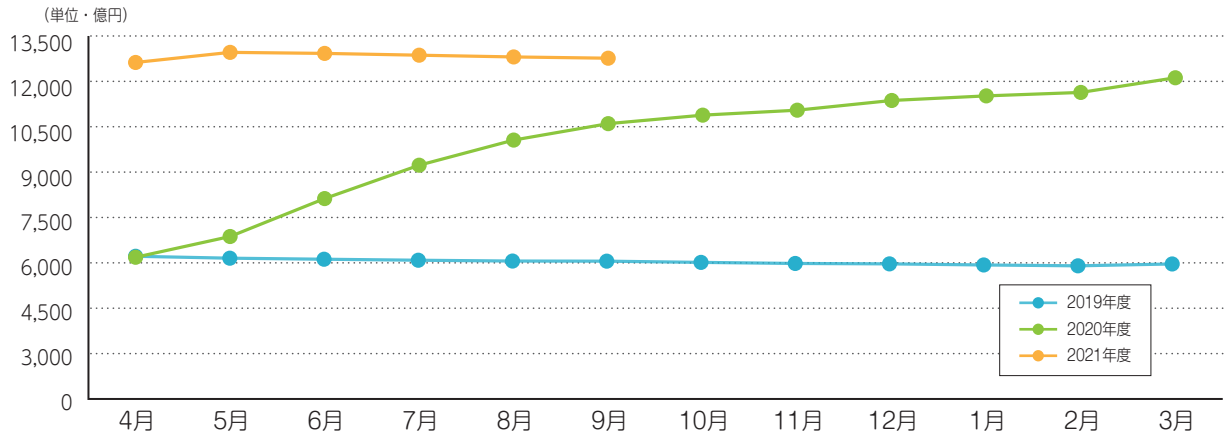
代位弁済

30件
(前年同期比 150.0%) ▲
5億円
(前年同期比 63.7%) ▼

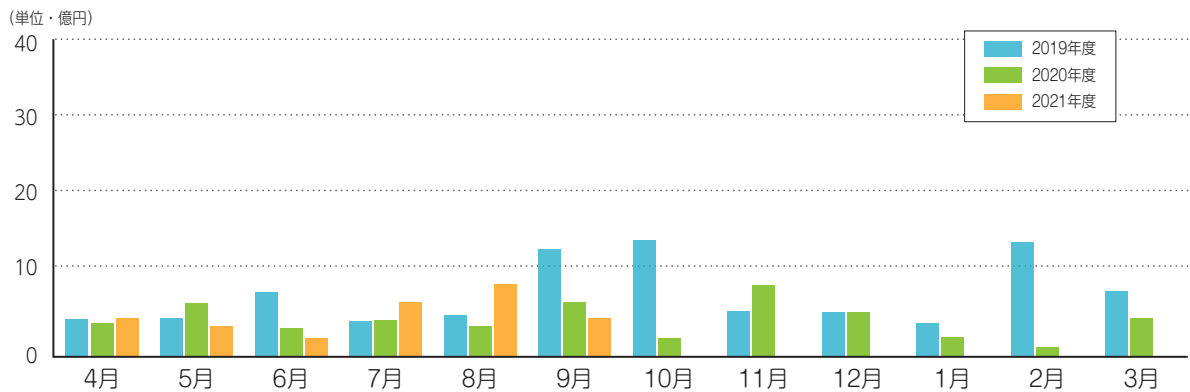
保証承諾額の推移



保証債務残高の推移



代位弁済額の推移



月別事業概況 (令和3年9月30日現在)

保証承諾

(単位：百万円,%)

月別	件数	金額	前年比	
			件数	金額
4月	4,235	122,394	152.8	160.9
5月	948	23,104	15.7	17.0
6月	410	5,762	5.0	3.6
7月	382	5,744	4.8	3.5
8月	427	6,344	9.6	7.3
9月	589	10,432	21.6	19.7
10月				
11月				
12月				
1月				
2月				
3月				
月末累計	6,991	173,781	21.7	25.6

保証債務残高

(単位：百万円,%)

月別	件数	金額	前年比	
			件数	金額
4月	67,848	1,273,421	160.8	205.6
5月	68,375	1,302,606	156.1	192.9
6月	68,276	1,299,662	139.8	159.8
7月	68,112	1,292,415	126.7	139.9
8月	67,992	1,285,453	118.3	127.7
9月	67,890	1,280,390	113.0	120.7
10月				
11月				
12月				
1月				
2月				
3月				

代位弁済

(単位：百万円,%)

月別	件数	金額	前年比	
			件数	金額
4月	25	508	69.4	113.3
5月	14	418	25.5	58.7
6月	18	263	66.7	68.0
7月	27	634	96.4	130.9
8月	47	757	195.8	184.1
9月	30	469	150.0	63.7
10月				
11月				
12月				
1月				
2月				
3月				
月末累計	161	3,049	84.7	95.9

求償権回収

(単位：百万円,%)

月別	件数	金額	前年比	
			件数	金額
4月	27	276	75.0	136.1
5月	25	257	178.6	130.4
6月	10	150	83.3	98.2
7月	10	132	40.0	54.6
8月	15	101	68.2	37.3
9月	21	270	116.7	188.9
10月				
11月				
12月				
1月				
2月				
3月				
月末累計	108	1,186	85.0	98.3

金融機関別事業概況 (令和3年9月30日現在)

(単位：百万円,%)

区分	保証承諾								保証債務残高				代位弁済	
	当月中				年度累計				当月末				年度累計	
	件数	金額	前年比	構成比	件数	金額	前年比	構成比	件数	金額	前年比	構成比	金額	前年比

都市銀行

みずほ銀行	3	101	29.9	1.0	13	463	33.9	0.3	240	4,936	103.4	0.4	0	-
三菱UFJ銀行	2	9	1.9	0.1	34	938	22.3	0.5	440	9,228	113.8	0.7	34	414.7
三井住友銀行	0	0	0.0	0.0	12	405	11.6	0.2	518	13,299	87.8	1.0	56	163.4
りそな銀行	4	411	77.2	3.9	18	892	24.5	0.5	254	8,041	122.8	0.6	167	-
小計(4)	9	520	28.7	5.0	77	2,698	21.2	1.6	1,452	35,504	102.7	2.8	257	603.1

信託銀行

みずほ信託銀行	0	0	-	0.0	0	0	-	0.0	0	0	-	0.0	0	-
三井住友信託銀行	0	0	-	0.0	0	0	-	0.0	0	0	-	0.0	0	-
小計(2)	0	0	-	0.0	0	0	-	0.0	0	0	-	0.0	0	-

地方銀行

京都銀行	204	3,241	20.7	31.1	1,989	50,481	26.3	29.0	19,934	397,563	120.8	31.1	569	107.9
滋賀銀行	19	334	11.4	3.2	190	5,103	17.8	2.9	2,237	47,044	112.4	3.7	415	102.7
南都銀行	17	658	52.5	6.3	105	2,565	18.2	1.5	1,492	24,146	108.4	1.9	60	278.5
北陸銀行	0	0	0.0	0.0	2	128	14.0	0.1	71	1,570	126.2	0.1	0	-
北國銀行	0	0	-	0.0	0	0	-	0.0	1	26	100.0	0.0	0	-
福井銀行	0	0	0.0	0.0	1	5	1.9	0.0	30	668	147.7	0.1	0	-
三十三銀行	0	0	-	0.0	0	0	-	0.0	0	0	-	0.0	0	-
関西みらい銀行	9	327	28.8	3.1	51	1,571	21.4	0.9	672	15,003	124.7	1.2	26	28.2
池田泉州銀行	0	0	0.0	0.0	15	390	24.7	0.2	150	3,044	161.6	0.2	0	-
但馬銀行	1	20	40.0	0.2	9	160	11.9	0.1	128	2,074	119.0	0.2	0	-
小計(10)	250	4,580	21.5	43.9	2,362	60,403	24.5	34.8	24,715	491,138	119.6	38.4	1,070	102.3

第二地方銀行

福邦銀行	0	0	0.0	0.0	6	170	10.3	0.1	161	2,163	109.6	0.2	0	0.0
徳島大正銀行	0	0	0.0	0.0	4	86	54.4	0.0	25	427	354.6	0.0	0	-
小計(2)	0	0	0.0	0.0	10	256	14.2	0.1	186	2,590	123.7	0.2	0	0.0

(単位：百万円,%)

区 分	保証承諾								保証債務残高				代位弁済	
	当月中				年度累計				当月末				年度累計	
	件数	金額	前年比	構成比	件数	金額	前年比	構成比	件数	金額	前年比	構成比	金額	前年比

信用金庫

京都信用金庫	133	2,163	23.2	20.7	1,878	43,370	27.9	25.0	16,361	306,312	122.2	23.9	790	73.9
京都中央信用金庫	155	2,755	17.0	26.4	2,276	60,545	26.4	34.8	20,054	376,925	123.2	29.4	857	92.7
京都北都信用金庫	33	364	12.1	3.5	301	5,243	20.3	3.0	4,271	56,021	115.4	4.4	19	21.2
中兵庫信用金庫	0	0	0.0	0.0	7	132	15.1	0.1	124	1,790	106.8	0.1	9	-
但馬信用金庫	1	13	12.5	0.1	8	134	19.1	0.1	78	1,062	125.9	0.1	0	-
枚方信用金庫	0	0	-	0.0	4	53	26.1	0.0	33	336	110.9	0.0	0	-
奈良信用金庫	0	0	-	0.0	1	10	-	0.0	3	16	183.9	0.0	0	-
大和信用金庫	0	0	-	0.0	0	0	0.0	0.0	3	9	71.3	0.0	0	-
信金中央金庫	0	0	-	0.0	0	0	0.0	0.0	2	123	154.0	0.0	0	-
小計 (9)	322	5,295	18.5	50.8	4,475	109,487	26.5	63.0	40,929	742,596	122.1	58.0	1,675	80.4

信用組合

京滋信用組合	1	5	1.5	0.0	18	272	21.1	0.2	150	2,324	218.2	0.2	0	-
近畿産業信用組合	5	20	3.4	0.2	45	630	18.1	0.4	368	5,577	151.6	0.4	4	-
小計 (2)	6	25	2.7	0.2	63	902	18.9	0.5	518	7,901	166.5	0.6	4	-

保険会社

損害保険ジャパン	0	0	-	0.0	0	0	-	0.0	0	0	-	0.0	0	-
小計 (1)	0	0	-	0.0	0	0	-	0.0	0	0	-	0.0	0	-

政府系等

商工組合中央金庫	2	12	498.3	0.1	3	20	28.0	0.0	80	549	70.1	0.0	42	-
農林中央金庫	0	0	-	0.0	0	0	-	0.0	0	0	-	0.0	0	-
日本政策投資銀行	0	0	-	0.0	0	0	-	0.0	0	0	-	0.0	0	-
小計 (3)	2	12	498.3	0.1	3	20	28.0	0.0	80	549	70.1	0.0	42	-

協同組合・その他

京都市農協	0	0	-	0.0	0	0	-	0.0	0	0	-	0.0	0	-
京都中央農協	0	0	-	0.0	0	0	-	0.0	0	0	-	0.0	0	-
京都やましろ農協	0	0	-	0.0	0	0	-	0.0	0	0	-	0.0	0	-
京都農協	0	0	-	0.0	0	0	-	0.0	1	5	70.6	0.0	0	-
京都丹の国農協	0	0	-	0.0	0	0	-	0.0	0	0	-	0.0	0	-
J A 京都信連	0	0	-	0.0	0	0	-	0.0	1	4	55.7	0.0	0	-
京都府信漁連	0	0	0.0	0.0	1	15	24.2	0.0	8	103	213.7	0.0	0	-
新生銀行	0	0	-	0.0	0	0	-	0.0	0	0	-	0.0	0	-
あおぞら銀行	0	0	-	0.0	0	0	-	0.0	0	0	-	0.0	0	-
近畿労働金庫	0	0	-	0.0	0	0	-	0.0	0	0	-	0.0	0	-
小計 (10)	0	0	0.0	0.0	1	15	24.2	0.0	10	111	179.2	0.0	0	-

計 (43)	589	10,432	19.7	100.0	6,991	173,781	25.6	100.0	67,890	1,280,390	120.7	100.0	3,049	95.9
--------	-----	--------	------	-------	-------	---------	------	-------	--------	-----------	-------	-------	-------	------

各区分別事業概況 (令和3年9月30日現在)

(単位：百万円,%)

区分	保証承諾								保証債務残高				代位弁済	
	当月中				年度累計				当月末				年度累計	
	件数	金額	前年比	構成比	件数	金額	前年比	構成比	件数	金額	前年比	構成比	金額	前年比

本支所別

本所	399	7,360	20.7	70.5	5,233	136,496	27.5	78.5	46,211	915,384	122.5	71.5	2,784	103.5
山城	128	2,052	20.7	19.7	1,176	25,592	21.2	14.7	12,749	226,477	116.4	17.7	59	21.2
南丹	19	376	15.3	3.6	176	4,059	22.4	2.3	2,292	38,419	125.4	3.0	131	126.5
中丹	15	173	6.2	1.7	161	2,757	11.3	1.6	3,609	56,639	109.1	4.4	50	78.3
丹後	28	471	21.3	4.5	245	4,877	25.4	2.8	3,029	43,471	119.0	3.4	26	58.9
計	589	10,432	19.7	100.0	6,991	173,781	25.6	100.0	67,890	1,280,390	120.7	100.0	3,049	95.9

市町村別

京都市	376	6,825	20.0	65.4	4,945	129,693	27.4	74.6	44,015	879,189	122.4	68.7	2,709	113.6
向日市	9	146	28.0	1.4	105	2,194	29.4	1.3	876	14,467	125.9	1.1	0	0.0
長岡京市	9	193	29.8	1.8	135	3,320	31.5	1.9	1,186	20,285	121.4	1.6	70	239.2
大山崎町	2	21	13.0	0.2	20	461	52.6	0.3	153	2,153	144.3	0.2	0	-
宇治市	61	1,063	34.7	10.2	476	9,919	22.8	5.7	4,854	80,049	117.5	6.3	5	4.1
城陽市	23	386	30.4	3.7	173	3,383	22.4	1.9	1,714	28,294	115.5	2.2	0	0.0
八幡市	6	46	3.3	0.4	127	3,433	21.6	2.0	1,336	28,824	120.2	2.3	0	0.0
京田辺市	11	304	27.6	2.9	114	2,880	28.2	1.7	1,264	20,179	121.0	1.6	0	-
木津川市	10	167	23.0	1.6	77	1,287	14.7	0.7	1,003	15,916	114.5	1.2	0	-
久御山町	14	163	12.5	1.6	141	3,424	19.1	2.0	1,356	31,285	110.0	2.4	5	46.6
井手町	0	0	0.0	0.0	22	541	20.9	0.3	242	5,147	115.7	0.4	54	248.0
宇治田原町	4	89	58.6	0.9	27	449	17.3	0.3	313	5,995	127.0	0.5	0	-
笠置町	0	0	0.0	0.0	0	0	0.0	0.0	13	152	103.7	0.0	0	-
和束町	0	0	0.0	0.0	2	80	8.2	0.0	98	1,590	118.6	0.1	0	-
精華町	2	11	2.9	0.1	32	695	13.8	0.4	533	8,430	114.5	0.7	0	-
南山城村	0	0	-	0.0	3	73	34.8	0.0	15	238	109.7	0.0	0	-
亀岡市	14	263	17.7	2.5	113	2,667	20.9	1.5	1,492	25,026	128.5	2.0	0	0.0
南丹市	5	113	18.3	1.1	45	966	24.9	0.6	542	8,624	117.0	0.7	0	-
京丹波町	0	0	0.0	0.0	19	486	26.8	0.3	236	4,109	124.7	0.3	131	>>>>
福知山市	7	75	6.5	0.7	57	1,101	11.0	0.6	1,351	21,995	109.6	1.7	17	96.8
綾部市	1	19	4.9	0.2	23	314	8.7	0.2	584	9,192	109.1	0.7	1	-
舞鶴市	7	80	6.2	0.8	86	1,393	12.4	0.8	1,681	25,752	108.6	2.0	31	68.1
宮津市	7	56	10.6	0.5	56	1,081	27.5	0.6	627	8,350	117.4	0.7	18	127.3
京丹後市	16	303	22.6	2.9	168	3,591	30.5	2.1	1,784	26,844	120.7	2.1	3	8.8
伊根町	0	0	0.0	0.0	2	8	2.9	0.0	58	657	106.7	0.1	0	-
与謝野町	5	112	32.3	1.1	23	343	9.7	0.2	564	7,649	116.3	0.6	6	-
計	589	10,432	19.7	100.0	6,991	173,781	25.6	100.0	67,890	1,280,390	120.7	100.0	3,049	95.9

- (注) 1. 本表においては、四捨五入のため、各項目の合計は必ずしも合計欄の数値に一致せず、また各項目の構成比の合計は必ずしも100にならない。
 2. 前年比は前年同期比
 3. 金融機関本支店の前年比については、統廃合等により実態に即さないときは「-」を表示。
 4. 比率は、9,999.9を超えるときは「>>>>」、計算不能(分母が0以下)のときは「-」を表示。

(単位：百万円，%)

区 分	保証承諾								保証債務残高				代位弁済	
	当月中				年度累計				当月末				年度累計	
	件数	金額	前年比	構成比	件数	金額	前年比	構成比	件数	金額	前年比	構成比	金額	前年比

制度別

行政融資制度	一 般	90	1,924	342.8	18.4	349	7,685	113.6	4.4	4,719	78,611	82.8	6.1	398	88.4	
	小規模企業おうえん	115	520	497.5	5.0	503	2,585	89.7	1.5	4,682	16,694	73.4	1.3	56	33.3	
	あんしん借換 緊急枠 (経営力強化保証除く)	11	328	963.2	3.1	34	925	80.0	0.5	1,620	26,151	73.5	2.0	216	69.9	
	あんしん借換 セーフティネット枠	3	105	-	1.0	8	353	291.7	0.2	3,502	59,541	79.3	4.7	609	58.2	
	開業・経営承継	36	228	179.2	2.2	135	826	121.7	0.5	603	3,036	128.6	0.2	0	0.0	
	再生支援(長期)	2	170	850.0	1.6	2	170	185.6	0.1	1,057	47,507	89.6	3.7	152	33.8	
	新型コロナウイルス関連	新型コロナウイルス対応緊急	8	186	36.1	1.8	59	1,432	7.8	0.8	482	16,070	106.2	1.3	84	-
		災害対策	34	487	32.4	4.7	183	3,135	4.7	1.8	1,428	52,336	96.6	4.1	217	-
		あんしん借換危機関連枠	23	329	27.4	3.2	101	1,962	4.5	1.1	966	33,209	97.1	2.6	213	-
		新型コロナウイルス感染症対応 伴走支援型 経営改善おうえん資金	0	0	0.0	0.0	4,606	134,796	26.2	77.6	38,477	778,423	162.8	60.8	531	-
		中小企業下支え資金 (感染症対応型)	0	0	-	0.0	0	0	-	0.0	0	0	-	0.0	0	-
	そ の 他	62	678	279.6	6.5	317	3,319	108.4	1.9	2,502	20,779	83.7	1.6	13	12.2	
小計	466	6,528	12.9	62.6	6,511	161,032	24.5	92.7	60,191	1,134,979	127.5	88.6	2,489	97.7		
一般・協会制度	特 定 社 債	14	1,120	113.8	10.7	34	2,416	82.7	1.4	437	22,686	102.7	1.8	144	-	
	普 通 保 証	12	255	75.2	2.4	58	1,326	81.3	0.8	905	11,158	83.4	0.9	64	125.8	
	提 携 保 証	44	1,374	939.2	13.2	143	4,874	82.0	2.8	4,395	79,184	81.3	6.2	276	95.4	
	そ の 他	53	1,155	149.7	11.1	245	4,133	42.6	2.4	1,962	32,383	85.3	2.5	76	26.1	
小計	123	3,904	174.2	37.4	480	12,749	63.1	7.3	7,699	145,411	85.1	11.4	561	88.7		
計	589	10,432	19.7	100.0	6,991	173,781	25.6	100.0	67,890	1,280,390	120.7	100.0	3,049	95.9		
経営安定関連	86	1,898	8.3	18.2	2,000	47,548	13.3	27.4	25,204	474,507	109.6	37.1	1,194	83.6		
危機関連	71	1,146	4.3	11.0	3,181	98,257	34.2	56.5	20,703	498,167	192.4	38.9	552	-		

業種別

製造業	食 料 品	11	346	46.8	3.3	162	5,014	29.2	2.9	1,451	35,753	113.2	2.8	0	0.0
	織 維 品	17	255	23.6	2.4	181	4,382	25.3	2.5	1,841	32,598	115.8	2.5	168	103.3
	木 材・家 具	2	23	8.9	0.2	62	1,447	27.5	0.8	614	10,212	122.9	0.8	0	-
	紙	0	0	0.0	0.0	22	744	20.1	0.4	282	6,802	117.5	0.5	0	-
	印 刷・製 本	7	81	16.4	0.8	114	3,323	30.0	1.9	1,181	25,818	114.2	2.0	50	-
	化 学	1	13	5.8	0.1	15	476	22.8	0.3	201	5,635	115.6	0.4	0	-
	ゴ ム・プ ラ ス チ ッ ク	3	27	2.8	0.3	44	1,533	25.8	0.9	583	14,503	113.1	1.1	0	-
	皮 革	0	0	-	0.0	11	173	27.1	0.1	109	2,168	108.3	0.2	0	0.0
	窯 業	2	110	21.7	1.1	28	871	36.6	0.5	262	5,306	125.2	0.4	0	-
	機 械・金 属	26	463	11.8	4.4	350	10,419	21.0	6.0	4,480	102,652	117.4	8.0	410	252.1
そ の 他	22	298	18.7	2.9	203	4,349	24.0	2.5	2,174	35,326	123.0	2.8	12	17.1	
小計	91	1,614	16.3	15.5	1,192	32,730	24.5	18.8	13,178	276,773	117.0	21.6	640	115.7	
非製造業	建 設	120	1,766	13.6	16.9	1,442	35,719	26.7	20.6	13,875	257,214	123.7	20.1	155	59.4
	卸 売	65	1,939	32.7	18.6	829	25,516	25.2	14.7	8,564	196,773	115.0	15.4	742	62.5
	小 売	95	1,644	28.7	15.8	939	21,747	28.7	12.5	8,618	149,531	117.0	11.7	562	132.2
	飲 食 店	42	485	15.0	4.6	686	14,809	26.8	8.5	5,847	88,144	129.0	6.9	56	29.4
	運 送・倉 庫	25	570	30.6	5.5	193	5,985	28.2	3.4	1,934	44,772	118.4	3.5	0	0.0
	サ ー ビ ス	113	1,771	19.4	17.0	1,266	27,466	24.3	15.8	11,810	196,365	126.2	15.3	487	100.9
	不 動 産	36	628	15.9	6.0	408	9,110	21.5	5.2	3,705	66,026	126.4	5.2	408	1,044.3
そ の 他	2	16	7.8	0.2	36	699	33.7	0.4	359	4,792	127.0	0.4	0	0.0	
小計	498	8,818	20.5	84.5	5,799	141,051	25.9	81.2	54,712	1,003,617	121.7	78.4	2,409	91.8	
計	589	10,432	19.7	100.0	6,991	173,781	25.6	100.0	67,890	1,280,390	120.7	100.0	3,049	95.9	

本所

〒600-8009 京都市下京区四条通室町東入函谷鉾町78番地
京都経済センター5階

■ 業務区域：京都市・向日市・長岡京市・乙訓郡

	電話	FAX
保証統括課	(075)354-1011	(075)354-1061
企業発展第一課	(075)354-1012	(075)354-1062
企業発展第二課	(075)354-1013	(075)354-1063
経営支援課	(075)354-1015	(075)354-1065
再生支援課		
調整支援課	(075)-354-1016	
管理統括課	(075)354-1031	(075)354-1038
管理第一課・第二課		
総務課(経営監査・コンプライアンス室)	(075)-354-1021	(075)354-1028
人事課	(075)-354-1022	(075)354-1028
情報企画課	(075)-354-1023	(075)354-1029

■ 専用相談窓口

	電話
事業承継サポートデスク	(075)354-1018
海外展開サポートデスク	(075)354-1019
創業サポートデスク	(075)354-1020

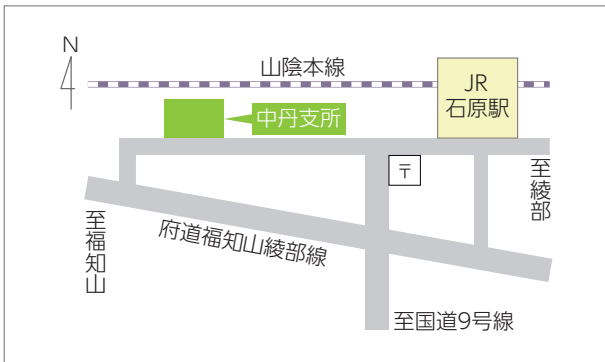


山城支所

〒611-0033 宇治市大久保町上ノ山37番地の3

■ 業務区域：宇治市・城陽市・八幡市・京田辺市・木津川市
相楽郡・綴喜郡・久世郡

■ 電話：(0774)43-8822(保証関係) (0774)43-8823(管理関係)
FAX：(0774)43-8899(保証関係) (0774)43-8824(管理関係)



中丹支所

〒620-0804 福知山市石原2丁目24番地

■ 業務区域：福知山市・綾部市・舞鶴市

■ 電話：(0773)27-6156 FAX：(0773)27-6158

<https://kyosinpo.or.jp/>



あなたの企業の一員に
京都信用保証協会

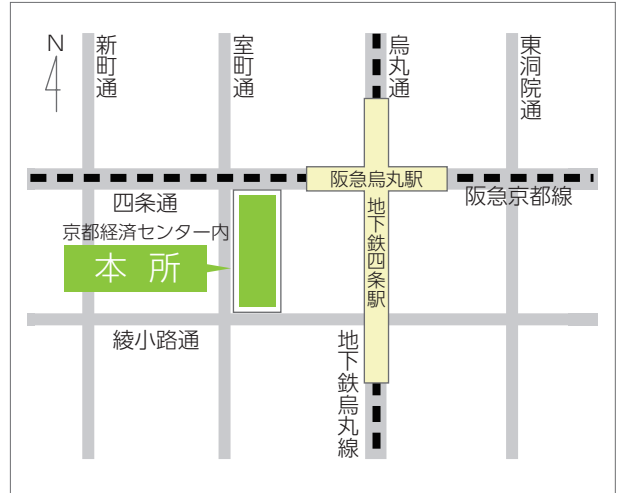


京都信用保証協会は持続可能な開発目標 (SDGs) を支援しています。

お役立ち情報を公式LINEにて随時配信中!
ぜひ、友だち登録をお願いします!



ID : @cgk-kyoto



南丹支所

〒621-0052 亀岡市千代川町千原2丁目6番11号

■ 業務区域：亀岡市・南丹市・船井郡

■ 電話：(0771)22-1041 FAX：(0771)22-6737



丹後支所

〒629-2503 京丹后市大宮町周积2226番地3

■ 業務区域：宮津市・京丹后市・与謝郡

■ 電話：(0772)68-0601 FAX：(0772)68-0613

表紙絵：「京都の食文化」 まいづる肉じゃが

< 嵯峨美術短期大学 美術学科 デザイン分野 越智 日夏花 >

明治34年に海軍舞鶴鎮守府初代司令長官として赴任していた東郷平八郎は、イギリスへ留学していた際に食べたビーフシチューの味が忘れられなかった。当時の日本でも再現しようと、手に入りやすいワインやバター等の代わりに砂糖や醤油で味付けをして作らせた料理がまいづる肉じゃがであった。おいしくて栄養満点の肉じゃがは、やがて海軍の艦上食として全国に広まっていた。