

# 保証月報

November

11

令和3年度



## INFORMATION


アトツギらぼ オープニングナイトを開催します  
中小企業の課題別経営セミナー〔全7回〕を開催しています  
「信用保証ご案内」を発刊しました  
「中信ビジネスフェア2021」に出展しました  
「保証季報」をホームページに掲載しました

## アトツギらぼ オープニングナイトを開催します

令和3年12月9日（木）に宇治市内の産業交流拠点うじらぼにて、事業承継セミナー「アトツギらぼオープニングナイト」を開催します。

本セミナーは、京都府南部地域の中小企業の後継者または後継者候補の方を対象に、事業承継についての知識習得や、コミュニティ構築を目的として実施します。事業承継をお考えの方にぜひご紹介ください。

### <概要>


名 称	アトツギらぼ オープニングナイト	
開 催 日 時	令和3年12月9日（木）18：30～20：30（21：00終了）	
会 場	産業交流拠点「うじらぼ」（宇治市宇治琵琶 45-13 宇治市産業会館 1F）	
参 加 費	無料（事前申込制）	
定 員	15名程度	
対 象	京都府南部地域の後継者または後継者候補の方	
申 込 方 法	WEB申込 ※ 当協会ホームページ内の「イベント・セミナー開催のご案内」に 申込フォームを掲載しています。 <a href="https://kyosinpo.or.jp/event/">https://kyosinpo.or.jp/event/</a>	
主 催	京都信用保証協会・宇治 NEXT（宇治市・宇治商工会議所）	

## 中小企業の課題別経営セミナー〔全7回〕を開催しています

「コロナ禍における中小企業の経営戦略」をテーマとした、中小企業診断士によるリレー形式のビジネスセミナーをオンライン形式で開催しています。

第4回までは、事業戦略立案の基盤となる基礎編、第5回から第7回は、業種別専門編（飲食業、宿泊・サービス業、卸・小売業）としており、中小企業の課題解決に向けた専門性の高い情報を提供いたします。コロナ禍で事業の在り方に悩む府内中小企業者の皆様にぜひご紹介ください。

### <概要>

名 称	中小企業の課題別経営セミナー ～ポストコロナにおける企業価値の創造～	
プログラム	<全7回> 各回14：00～15：30 第1回：令和3年8月11日（水） <b>終了</b> 「ポストコロナにおける中小企業の経営戦略について」 <b>【ポストコロナにおける経営資源活用術】</b> 第2回：令和3年9月8日（水）「人材編」 <b>終了</b> 第3回：令和3年10月13日（水）「財務編」 <b>終了</b> 第4回：令和3年11月10日（水）「情報編」 <b>【ポストコロナにおける事業戦略】</b> 第5回：令和3年12月8日（水）「飲食業編」 第6回：令和4年1月12日（水）「宿泊・サービス業編」 第7回：令和4年1月26日（水）「卸・小売業編」	
対 象 者	京都府内の中小企業者等	
参 加 費	無 料（事前申込制）	
参 加 定 員	各回50名程度 ※ 募集定員に達した場合、ご参加いただけない場合がございます。	
申 込 方 法	WEB申込 ※ 当協会ホームページ内の「イベント・セミナー開催のご案内」に 申込フォームを掲載しています。 <a href="https://kyosinpo.or.jp/event/">https://kyosinpo.or.jp/event/</a>	
共 催	一般社団法人 京都府中小企業診断協会	

## 「信用保証ご案内」を発刊しました



令和3年10月に「信用保証ご案内」を発刊しました。既に関係機関の皆様には送付していますが、追加でご希望の際は本所総務課または最寄りの支所までお気軽にお申し付けください。

信用保証の内容や、各種制度の紹介、保証申込手続きなどに加え、経営支援の取組みをコンパクトにまとめています。

## 「中信ビジネスフェア2021」に出展しました

令和3年10月6日(水)および7日(木)に、「中信ビジネスフェア2021(主催:京都中央信用金庫、中信サクセスクラブ)」が京都パルスプラザ(京都府総合見本市会館)で開催されました。

当日は、デジタルサイネージや各種リーフレット等により、信用保証の仕組みや京都バリューアップサポート、事業承継の取組み等についてご案内しました。



## 「保証季報」をホームページに掲載しました

令和3年度第Ⅱ四半期の「保証季報」をホームページに掲載しました。トップページの「各種広報物」からご覧いただけますので、ぜひご覧ください。

◆京の企業  
有限会社辻和製作所

◆金融機関紹介  
京都信用金庫 十条支店

※ホームページアドレス  
<https://kyosinpo.or.jp/about/publicity/>



# 令和3年10月の保証状況

## 動向

### 保証承諾

401 件  
(前年同期比 19.5%) ▼

66 億円  
(前年同期比 18.0%) ▼

### 保証債務残高

67,870 件  
(前年同期比 110.3%) ▲

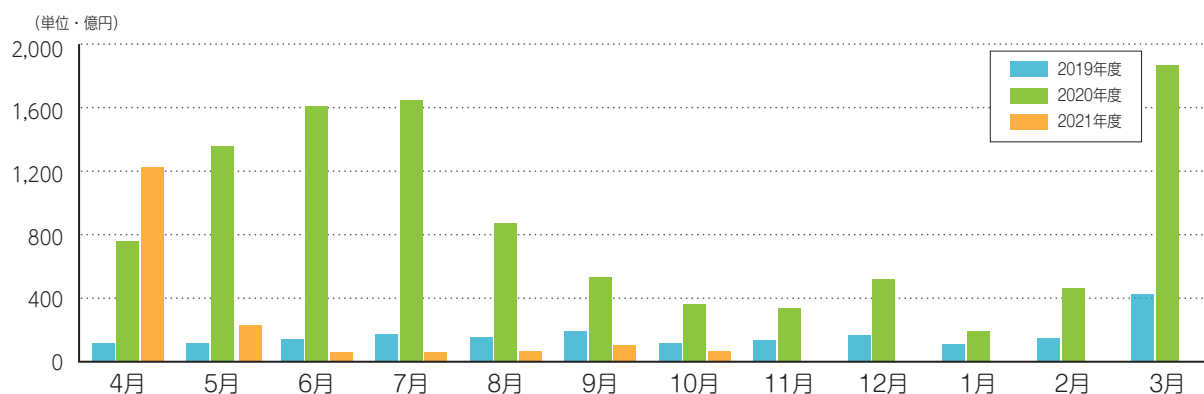
12,750 億円  
(前年同期比 117.1%) ▲

### 代位弁済

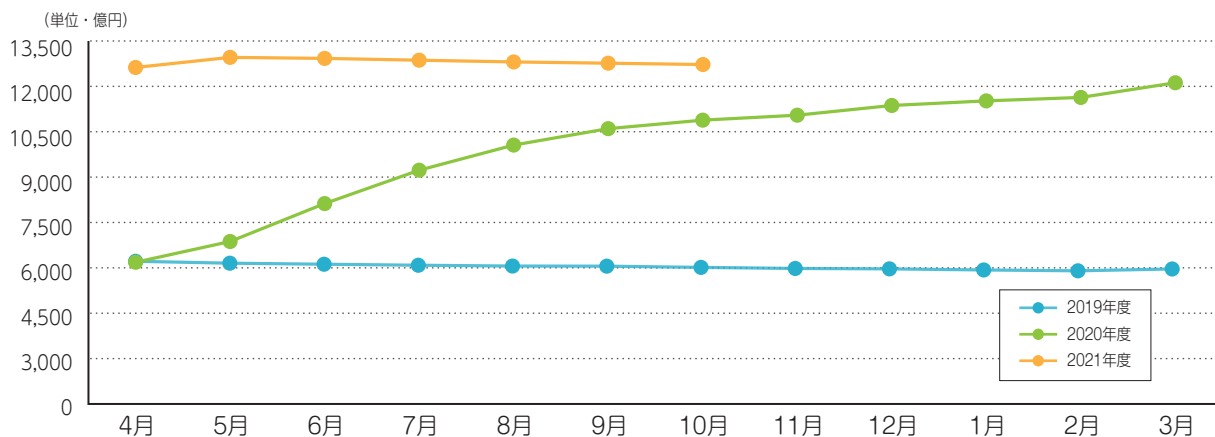
42 件  
(前年同期比 200.0%) ▲

6 億円  
(前年同期比 264.2%) ▲

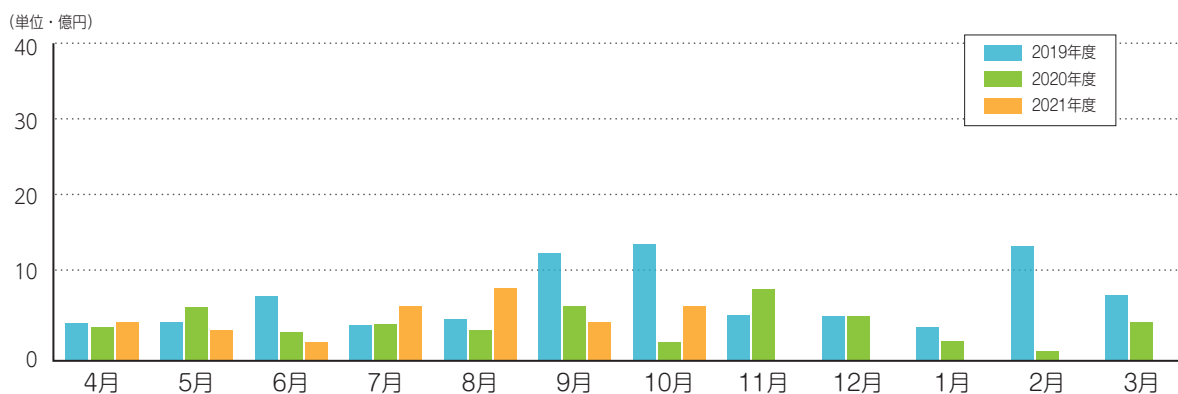
### 保証承諾額の推移



### 保証債務残高の推移



### 代位弁済額の推移



## 月別事業概況 (令和3年10月31日現在)

### 保証承諾

(単位：百万円,%)

月別	件数	金額	前年比	
			件数	金額
4月	4,235	122,394	152.8	160.9
5月	948	23,104	15.7	17.0
6月	410	5,762	5.0	3.6
7月	382	5,744	4.8	3.5
8月	427	6,344	9.6	7.3
9月	589	10,432	21.6	19.7
10月	401	6,594	19.5	18.0
11月				
12月				
1月				
2月				
3月				
月末累計	7,392	180,375	21.5	25.2

### 保証債務残高

(単位：百万円,%)

月別	件数	金額	前年比	
			件数	金額
4月	67,848	1,273,421	160.8	205.6
5月	68,375	1,302,606	156.1	192.9
6月	68,276	1,299,662	139.8	159.8
7月	68,112	1,292,415	126.7	139.9
8月	67,992	1,285,453	118.3	127.7
9月	67,890	1,280,390	113.0	120.7
10月	67,870	1,275,006	110.3	117.1
11月				
12月				
1月				
2月				
3月				

### 代位弁済

(単位：百万円,%)

月別	件数	金額	前年比	
			件数	金額
4月	25	508	69.4	113.3
5月	14	418	25.5	58.7
6月	18	263	66.7	68.0
7月	27	634	96.4	130.9
8月	47	757	195.8	184.1
9月	30	469	150.0	63.7
10月	42	645	200.0	264.2
11月				
12月				
1月				
2月				
3月				
月末累計	203	3,694	96.2	107.9

### 求償権回収

(単位：百万円,%)

月別	件数	金額	前年比	
			件数	金額
4月	27	276	75.0	136.1
5月	25	257	178.6	130.4
6月	10	150	83.3	98.2
7月	10	132	40.0	54.6
8月	15	101	68.2	37.3
9月	21	270	116.7	188.9
10月	25	373	92.6	115.3
11月				
12月				
1月				
2月				
3月				
月末累計	133	1,560	86.4	101.9

## 金融機関別事業概況 (令和3年10月31日現在)

(単位：百万円,%)

区分	保証承諾								保証債務残高				代位弁済	
	当月中				年度累計				当月末				年度累計	
	件数	金額	前年比	構成比	件数	金額	前年比	構成比	件数	金額	前年比	構成比	金額	前年比

### 都市銀行

みずほ銀行	1	14	20.3	0.2	14	477	33.2	0.3	235	4,856	99.5	0.4	0	-
三菱UFJ銀行	1	60	19.1	0.9	35	998	22.1	0.6	439	9,140	108.0	0.7	34	414.7
三井住友銀行	0	0	0.0	0.0	12	405	9.9	0.2	511	13,121	85.7	1.0	63	182.6
りそな銀行	3	87	55.1	1.3	21	978	25.7	0.5	254	8,128	122.6	0.6	167	-
小計(4)	5	161	14.2	2.4	82	2,858	20.7	1.6	1,439	35,244	99.9	2.8	264	618.6

### 信託銀行

みずほ信託銀行	0	0	-	0.0	0	0	-	0.0	0	0	-	0.0	0	-
三井住友信託銀行	0	0	-	0.0	0	0	-	0.0	0	0	-	0.0	0	-
小計(2)	0	0	-	0.0	0	0	-	0.0	0	0	-	0.0	0	-

### 地方銀行

京都銀行	114	1,880	14.9	28.5	2,103	52,361	25.6	29.0	19,938	395,568	117.1	31.0	824	127.4
滋賀銀行	17	559	96.4	8.5	207	5,662	19.4	3.1	2,233	46,926	109.6	3.7	447	110.7
南都銀行	10	117	32.8	1.8	115	2,682	18.6	1.5	1,486	23,990	106.8	1.9	60	278.5
北陸銀行	0	0	0.0	0.0	2	128	13.5	0.1	71	1,557	117.1	0.1	0	-
北國銀行	1	16	-	0.2	1	16	-	0.0	1	26	100.0	0.0	0	-
福井銀行	0	0	0.0	0.0	1	5	1.6	0.0	30	667	147.7	0.1	0	-
三十三銀行	0	0	-	0.0	0	0	-	0.0	0	0	-	0.0	0	-
関西みらい銀行	4	80	15.9	1.2	55	1,650	21.0	0.9	676	15,078	114.4	1.2	26	28.2
池田泉州銀行	0	0	0.0	0.0	15	390	22.2	0.2	149	3,009	147.1	0.2	0	-
但馬銀行	2	30	200.0	0.5	11	190	14.0	0.1	128	2,054	118.0	0.2	0	-
小計(10)	148	2,681	18.7	40.7	2,510	63,084	24.2	35.0	24,712	488,876	115.9	38.3	1,357	116.4

### 第二地方銀行

福邦銀行	2	24	44.4	0.4	8	194	11.4	0.1	159	2,127	107.4	0.2	0	0.0
徳島大正銀行	0	0	0.0	0.0	4	86	43.9	0.0	25	427	243.8	0.0	0	-
小計(2)	2	24	26.1	0.4	12	280	14.8	0.2	184	2,554	118.5	0.2	0	0.0

(単位：百万円,%)

区 分	保証承諾								保証債務残高				代位弁済	
	当月中				年度累計				当月末				年度累計	
	件数	金額	前年比	構成比	件数	金額	前年比	構成比	件数	金額	前年比	構成比	金額	前年比

## 信用金庫

京都信用金庫	108	1,503	18.8	22.8	1,986	44,873	27.4	24.9	16,388	305,760	119.1	24.0	1,031	88.9
京都中央信用金庫	112	1,824	17.1	27.7	2,388	62,369	26.0	34.6	20,049	375,130	119.6	29.4	903	94.2
京都北都信用金庫	23	354	20.4	5.4	324	5,597	20.3	3.1	4,244	55,576	111.2	4.4	81	91.6
中兵庫信用金庫	0	0	0.0	0.0	7	132	13.5	0.1	123	1,767	100.7	0.1	9	-
但馬信用金庫	1	5	6.8	0.1	9	139	17.9	0.1	78	1,065	120.4	0.1	0	-
枚方信用金庫	0	0	-	0.0	4	53	26.1	0.0	33	332	110.5	0.0	0	-
奈良信用金庫	0	0	-	0.0	1	10	-	0.0	3	16	184.2	0.0	0	-
大和信用金庫	0	0	-	0.0	0	0	0.0	0.0	3	9	70.6	0.0	0	-
信金中央金庫	0	0	-	0.0	0	0	0.0	0.0	2	123	154.0	0.0	0	-
小計 (9)	244	3,687	17.9	55.9	4,719	113,173	26.1	62.7	40,923	739,778	118.6	58.0	2,024	91.7

## 信用組合

京滋信用組合	1	14	4.7	0.2	19	286	18.1	0.2	150	2,321	174.5	0.2	0	-
近畿産業信用組合	1	28	17.7	0.4	46	658	18.1	0.4	372	5,579	142.0	0.4	4	-
小計 (2)	2	42	9.3	0.6	65	943	18.1	0.5	522	7,900	150.2	0.6	4	-

## 保険会社

損害保険ジャパン	0	0	-	0.0	0	0	-	0.0	0	0	-	0.0	0	-
小計 (1)	0	0	-	0.0	0	0	-	0.0	0	0	-	0.0	0	-

## 政府系等

商工組合中央金庫	0	0	-	0.0	3	20	28.0	0.0	80	544	71.0	0.0	44	-
農林中央金庫	0	0	-	0.0	0	0	-	0.0	0	0	-	0.0	0	-
日本政策投資銀行	0	0	-	0.0	0	0	-	0.0	0	0	-	0.0	0	-
小計 (3)	0	0	-	0.0	3	20	28.0	0.0	80	544	71.0	0.0	44	-

## 協同組合・その他

京都市農協	0	0	-	0.0	0	0	-	0.0	0	0	-	0.0	0	-
京都中央農協	0	0	-	0.0	0	0	-	0.0	0	0	-	0.0	0	-
京都やましろ農協	0	0	-	0.0	0	0	-	0.0	0	0	-	0.0	0	-
京都農協	0	0	-	0.0	0	0	-	0.0	1	5	69.8	0.0	0	-
京都丹の国農協	0	0	-	0.0	0	0	-	0.0	0	0	-	0.0	0	-
J A 京都信連	0	0	-	0.0	0	0	-	0.0	1	4	57.3	0.0	0	-
京都府信漁連	0	0	-	0.0	1	15	24.2	0.0	8	101	127.4	0.0	0	-
新生銀行	0	0	-	0.0	0	0	-	0.0	0	0	-	0.0	0	-
あおぞら銀行	0	0	-	0.0	0	0	-	0.0	0	0	-	0.0	0	-
近畿労働金庫	0	0	-	0.0	0	0	-	0.0	0	0	-	0.0	0	-
小計 (10)	0	0	-	0.0	1	15	24.2	0.0	10	110	118.0	0.0	0	-

計 (43)	401	6,594	18.0	100.0	7,392	180,375	25.2	100.0	67,870	1,275,006	117.1	100.0	3,694	107.9
--------	-----	-------	------	-------	-------	---------	------	-------	--------	-----------	-------	-------	-------	-------

## 各区分別事業概況 (令和3年10月31日現在)

(単位：百万円,%)

区分	保証承諾								保証債務残高				代位弁済	
	当月中				年度累計				当月末				年度累計	
	件数	金額	前年比	構成比	件数	金額	前年比	構成比	件数	金額	前年比	構成比	金額	前年比

### 本支所別

本所	266	4,704	17.4	71.3	5,499	141,201	27.0	78.3	46,238	911,979	118.8	71.5	3,281	114.9
山城	84	1,141	21.2	17.3	1,260	26,732	21.2	14.8	12,735	225,215	113.4	17.7	145	47.2
南丹	13	64	4.8	1.0	189	4,123	21.2	2.3	2,295	38,174	119.7	3.0	131	126.5
中丹	19	344	22.8	5.2	180	3,101	12.0	1.7	3,586	56,221	105.3	4.4	50	43.7
丹後	19	342	25.8	5.2	264	5,218	25.4	2.9	3,016	43,417	116.0	3.4	88	199.8
計	401	6,594	18.0	100.0	7,392	180,375	25.2	100.0	67,870	1,275,006	117.1	100.0	3,694	107.9

### 市町村別

京都市	250	4,461	17.6	67.6	5,195	134,153	26.9	74.4	44,043	875,886	118.6	68.7	3,178	123.5
向日市	9	88	12.9	1.3	114	2,282	28.0	1.3	879	14,444	121.7	1.1	1	0.3
長岡京市	7	156	22.9	2.4	142	3,476	31.0	1.9	1,185	20,255	118.6	1.6	97	331.9
大山崎町	0	0	0.0	0.0	20	461	48.8	0.3	154	2,154	139.0	0.2	0	-
宇治市	41	538	26.9	8.2	517	10,457	23.0	5.8	4,845	79,595	114.8	6.2	18	14.3
城陽市	13	109	14.0	1.7	186	3,492	22.0	1.9	1,718	28,193	112.7	2.2	0	0.0
八幡市	2	20	3.9	0.3	129	3,453	21.1	1.9	1,332	28,626	116.8	2.2	0	0.0
京田辺市	7	165	27.7	2.5	121	3,045	28.2	1.7	1,260	20,094	117.2	1.6	0	-
木津川市	7	95	18.8	1.4	84	1,382	14.9	0.8	1,000	15,704	110.7	1.2	72	-
久御山町	6	95	17.0	1.4	147	3,519	19.0	2.0	1,355	31,112	107.5	2.4	5	46.6
井手町	0	0	0.0	0.0	22	541	19.1	0.3	242	5,106	113.8	0.4	54	248.0
宇治田原町	4	82	37.7	1.2	31	531	18.9	0.3	313	6,011	122.9	0.5	0	-
笠置町	1	3	60.0	0.0	1	3	2.9	0.0	13	150	95.6	0.0	0	-
和束町	0	0	0.0	0.0	2	80	8.2	0.0	98	1,579	116.5	0.1	0	-
精華町	3	33	17.8	0.5	35	729	13.9	0.4	535	8,396	111.0	0.7	0	-
南山城村	0	0	-	0.0	3	73	34.8	0.0	15	236	109.6	0.0	0	-
亀岡市	8	40	5.6	0.6	121	2,707	20.1	1.5	1,489	24,802	121.2	1.9	0	0.0
南丹市	5	24	7.5	0.4	50	989	23.6	0.5	545	8,610	115.7	0.7	0	-
京丹波町	0	0	0.0	0.0	19	486	22.9	0.3	236	4,085	116.9	0.3	131	>>>>
福知山市	7	125	23.2	1.9	64	1,226	11.6	0.7	1,341	21,833	105.6	1.7	17	96.8
綾部市	1	5	1.7	0.1	24	319	8.2	0.2	582	9,137	106.8	0.7	1	-
舞鶴市	11	214	29.9	3.3	97	1,607	13.4	0.9	1,670	25,550	104.7	2.0	31	32.6
宮津市	5	13	8.3	0.2	61	1,093	26.8	0.6	629	8,311	114.9	0.7	18	127.3
京丹後市	8	203	22.9	3.1	176	3,794	30.0	2.1	1,773	26,842	117.8	2.1	65	213.8
伊根町	0	0	0.0	0.0	2	8	2.7	0.0	58	653	100.1	0.1	0	-
与謝野町	6	126	46.8	1.9	29	469	12.4	0.3	560	7,639	112.7	0.6	6	-
計	401	6,594	18.0	100.0	7,392	180,375	25.2	100.0	67,870	1,275,006	117.1	100.0	3,694	107.9

- (注) 1. 本表においては、四捨五入のため、各項目の合計は必ずしも合計欄の数値に一致せず、また各項目の構成比の合計は必ずしも100にならない。  
 2. 前年比は前年同期比  
 3. 金融機関本支店の前年比については、統廃合等により実態に即さないときは「-」を表示。  
 4. 比率は、9,999.9を超えるときは「>>>>」、計算不能(分母が0以下)のときは「-」を表示。



(単位：百万円，%)

区 分	保証承諾								保証債務残高				代位弁済	
	当月中				年度累計				当月末				年度累計	
	件数	金額	前年比	構成比	件数	金額	前年比	構成比	件数	金額	前年比	構成比	金額	前年比

## 制度別

行政融資制度	一 般	54	1,132	271.6	17.2	403	8,817	122.7	4.9	4,709	78,039	84.1	6.1	439	87.4
	小規模企業おうえん	84	425	178.3	6.4	587	3,010	96.5	1.7	4,696	16,672	76.9	1.3	75	42.0
	あんしん借換 緊急枠 (経営力強化保証除く)	7	127	362.9	1.9	41	1,052	88.3	0.6	1,606	25,516	73.9	2.0	344	94.7
	あんしん借換 セーフティネット枠	1	1	2.5	0.0	9	354	212.1	0.2	3,432	58,581	80.0	4.6	741	67.6
	開業・経営承継	18	172	175.1	2.6	153	997	128.4	0.6	623	3,137	133.3	0.2	1	7.6
	再生支援(長期)	0	0	-	0.0	2	170	185.6	0.1	1,048	47,241	89.6	3.7	227	50.4
	新型コロナウイルス対応緊急	6	96	29.0	1.4	65	1,528	8.2	0.8	488	15,988	105.0	1.3	84	-
	災害対策	21	210	29.2	3.2	204	3,344	5.0	1.9	1,446	52,073	95.7	4.1	237	-
	あんしん借換危機関連枠	12	241	22.7	3.7	113	2,203	5.0	1.2	983	33,187	94.0	2.6	223	-
	新型コロナウイルス感染症対応 伴走支援型 経営改善おうえん資金	0	0	0.0	0.0	4,606	134,796	24.7	74.7	38,445	775,047	150.6	60.8	638	-
	中小企業下支え資金 (感染症対応型)	0	0	-	0.0	0	0	-	0.0	0	0	-	0.0	0	-
	そ の 他	49	606	279.3	9.2	366	3,926	119.7	2.2	2,492	20,735	85.4	1.6	44	36.5
	小計	320	4,215	12.1	63.9	6,831	165,246	23.9	91.6	60,208	1,130,446	122.7	88.7	3,053	112.1
一般・協会制度	特 定 社 債	3	400	625.0	6.1	37	2,816	94.4	1.6	441	22,977	104.9	1.8	144	-
	普 通 保 証	13	254	154.8	3.9	71	1,580	88.0	0.9	896	11,019	84.1	0.9	67	98.1
	提 携 保 証	33	1,195	409.3	18.1	176	6,069	97.4	3.4	4,385	78,534	82.3	6.2	353	106.6
	そ の 他	32	530	42.8	8.0	277	4,663	42.6	2.6	1,940	32,030	85.8	2.5	78	25.8
小計	81	2,379	135.3	36.1	561	15,128	68.9	8.4	7,662	144,560	86.2	11.3	642	91.7	
計	401	6,594	18.0	100.0	7,392	180,375	25.2	100.0	67,870	1,275,006	117.1	100.0	3,694	107.9	
経営安定関連	57	964	6.6	14.6	2,057	48,512	13.0	26.9	25,177	472,518	105.8	37.1	1,403	94.3	
危機関連	51	873	4.4	13.2	3,232	99,130	32.3	55.0	20,752	497,158	176.9	39.0	612	-	

## 業種別

製造業	食 料 品	5	40	8.8	0.6	167	5,054	28.7	2.8	1,450	35,590	110.8	2.8	0	0.0
	織 維 品	5	48	9.1	0.7	186	4,430	24.8	2.5	1,831	32,412	112.7	2.5	171	104.9
	木 材・家 具	1	5	1.9	0.1	63	1,452	26.2	0.8	609	10,123	118.5	0.8	44	-
	紙	3	70	32.9	1.1	25	814	20.8	0.5	281	6,779	115.9	0.5	0	-
	印 刷・製 本	6	84	8.7	1.3	120	3,406	28.3	1.9	1,182	25,727	111.2	2.0	50	-
	化 学	2	140	88.1	2.1	17	616	27.4	0.3	200	5,617	112.5	0.4	0	-
	ゴ ム・プ ラ ス チ ッ ク	3	34	7.7	0.5	47	1,567	24.5	0.9	584	14,443	108.4	1.1	0	-
	皮 革	0	0	0.0	0.0	11	173	25.3	0.1	109	2,154	108.8	0.2	0	0.0
	窯 業	0	0	0.0	0.0	28	871	35.7	0.5	261	5,301	117.8	0.4	0	-
	機 械・金 属	30	483	18.9	7.3	380	10,902	20.9	6.0	4,473	101,924	114.5	8.0	472	265.4
そ の 他	22	353	21.7	5.4	225	4,702	23.8	2.6	2,182	35,334	119.1	2.8	12	16.5	
小計	77	1,256	17.2	19.1	1,269	33,986	24.2	18.8	13,162	275,403	113.9	21.6	748	131.2	
非製造業	建 設	79	1,248	14.5	18.9	1,521	36,968	26.0	20.5	13,848	255,556	119.0	20.0	379	115.5
	卸 売	43	911	18.2	13.8	872	26,427	24.9	14.7	8,550	195,859	112.7	15.4	742	61.3
	小 売	56	963	27.8	14.6	995	22,711	28.6	12.6	8,626	149,121	114.2	11.7	562	100.3
	飲 食 店	26	305	16.2	4.6	712	15,114	26.4	8.4	5,828	87,673	125.3	6.9	340	176.9
	運 送・倉 庫	12	498	38.8	7.6	205	6,483	28.8	3.6	1,941	44,958	116.3	3.5	2	6.3
	サ ー ビ ス	84	990	15.0	15.0	1,350	28,456	23.8	15.8	11,852	196,073	121.7	15.4	495	102.6
	不 動 産	20	401	17.9	6.1	428	9,511	21.3	5.3	3,704	65,585	120.3	5.1	426	1,090.1
そ の 他	4	21	15.0	0.3	40	720	32.5	0.4	359	4,779	122.1	0.4	0	0.0	
小計	324	5,338	18.3	80.9	6,123	146,388	25.5	81.2	54,708	999,603	118.0	78.4	2,946	103.3	
計	401	6,594	18.0	100.0	7,392	180,375	25.2	100.0	67,870	1,275,006	117.1	100.0	3,694	107.9	

# 本所

〒600-8009 京都市下京区四条通室町東入函谷鉾町78番地  
京都経済センター5階

■ 業務区域：京都市・向日市・長岡京市・乙訓郡

	電話	FAX
保証統括課	(075)354-1011	(075)354-1061
企業発展第一課	(075)354-1012	(075)354-1062
企業発展第二課	(075)354-1013	(075)354-1063
経営支援課	(075)354-1015	(075)354-1065
再生支援課		
調整支援課	(075)354-1016	
管理統括課	(075)354-1031	(075)354-1038
管理第一課・第二課		
総務課(経営監査・コンプライアンス室)	(075)-354-1021	(075)354-1028
人事課	(075)-354-1022	(075)354-1028
情報企画課	(075)-354-1023	(075)354-1029

## ■ 専用相談窓口

	電話
事業承継サポートデスク	(075)354-1018
海外展開サポートデスク	(075)354-1019
創業サポートデスク	(075)354-1020

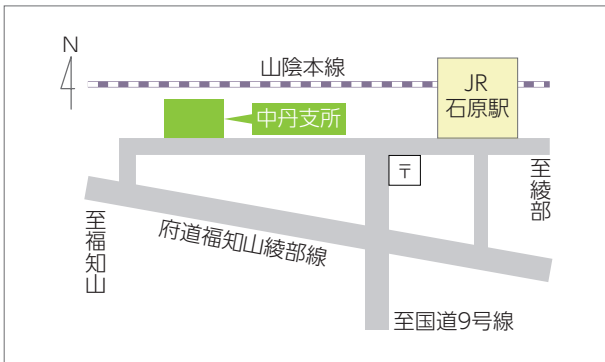


## 山城支所

〒611-0033 宇治市大久保町上ノ山37番地の3

■ 業務区域：宇治市・城陽市・八幡市・京田辺市・木津川市  
相楽郡・綴喜郡・久世郡

■ 電話：(0774)43-8822(保証関係) (0774)43-8823(管理関係)  
FAX：(0774)43-8899(保証関係) (0774)43-8824(管理関係)



## 中丹支所

〒620-0804 福知山市石原2丁目24番地

■ 業務区域：福知山市・綾部市・舞鶴市

■ 電話：(0773)27-6156 FAX：(0773)27-6158

<https://kyosinpo.or.jp/>



あなたの企業の一員に

京都信用保証協会

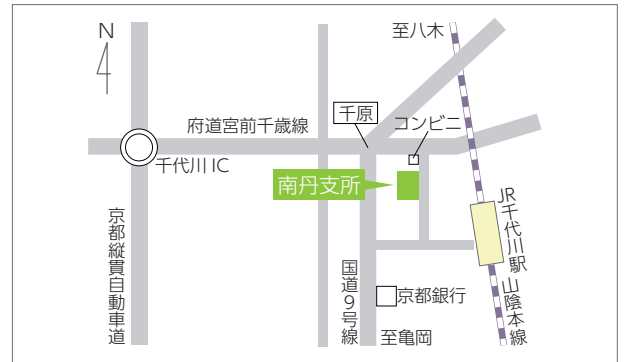
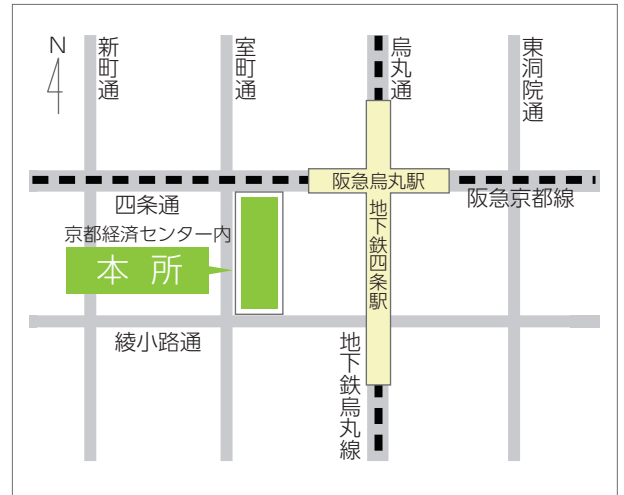


京都信用保証協会は持続可能な開発目標 (SDGs) を支援しています。

お役立ち情報を公式LINEにて随時配信中!  
ぜひ、友だち登録をお願いします!



ID : @cgk-kyoto



## 南丹支所

〒621-0052 亀岡市千代川町千原2丁目6番11号

■ 業務区域：亀岡市・南丹市・船井郡

■ 電話：(0771)22-1041 FAX：(0771)22-6737



## 丹後支所

〒629-2503 京丹後市大宮町周枳2226番地3

■ 業務区域：宮津市・京丹後市・与謝郡

■ 電話：(0772)68-0601 FAX：(0772)68-0613

表紙絵：「京都の食文化」京漬物

< 嵯峨美術短期大学 美術学科 デザイン分野 宮城 来沙 >

京漬物は、千枚漬け、すぐき漬け、しば漬けなどの様々な種類があり、香りや色合いを大切に、あっさりとした上品な味わいで作られる。

京都では気候的に質の良い野菜が採れ、寺社を中心に精進料理が発達し、高い保存技術を持つ地域であったため、京漬物の文化が作られたといわれている。

京都で収穫される「京野菜」の野菜本来のうまみを生かした、うす塩の味付けで作られるのが特徴。