


保証月報

December

12

令和3年度



INFORMATION

年内の保証申込について

セーフティネット保証4号の指定期間が延長されました

特別相談窓口の開設について

中小企業の課題別経営セミナーを開催しています

産学連携で卓上カレンダーを制作しました

年内の保証申込について

年末資金の保証申込受付締切日については、次のとおりとさせていただきます。お早めに手続きいただき、円滑な保証審査にご協力をお願いします。

また、申込の必要書類に不備や記入もれなどがありますと、手続きに時間を要することになりますので、今一度、書類の不備等がないかご確認ください。

1 京都市のセーフティネット保証認定が必要な制度の場合

セーフティネット保証をご活用になり、年内に融資実行される場合は、認定手続きの関係から、**令和3年12月17日(金)**を申込締切日とさせていただきます。

(但し、保証申込書類及び認定申請書類を完備していることが条件となります。)

2 京都市以外のセーフティネット保証認定が必要な制度の場合

各市町村において認定書を取得のうえ、お早めにお申込ください。

3 一般保証の場合

京都市内、市外の利用者にかかわらず、お早めにお申込ください。

4 その他

年末の業務は、**令和3年12月29日(水)**まで

年始の業務は、**令和4年1月4日(火)**からとなります。

セーフティネット保証4号の指定期間が延長されました

新型コロナウイルス感染症に関するセーフティネット保証4号につきまして、指定期間が延長されましたので、お知らせします。

[セーフティネット保証4号の概要(普通保証の保証限度額とは別枠)]

認定要件 (※1)	以下の要件のいずれも満たすことについて市町村長の認定を受けた中小企業者 ・ 指定地域において1年間以上継続して事業を行っていること ・ 新型コロナウイルスの影響により、原則として最近1か月の売上高等が前年同月に比して 20%以上減少 しており、かつ、その後2か月を含む3か月間の売上高等が前年同期に比して 20%以上減少 することが見込まれること
指定地域	全都道府県
指定期間 (※2)	[延長されました] 令和2年2月18日～ 令和4年3月1日 (注：指定期間は3か月ごとに調査の上、必要に応じて延長されます)
保証料率	0.90% (責任共有対象外)

※1 売上高等を比較する期間については、認定権者の判断により弾力的に運用される場合があります。
また、創業後間もない中小企業者等で、最近の売上高等と前年の売上高等を比較できない場合であっても、同感染症の影響により、売上高等が減少している場合、認定書を取得できるよう、認定基準の緩和が実施されています。

詳細は各市町村にお問い合わせください。

※2 指定期間とは認定申請をすることができる期間をいいます。

特別相談窓口の開設について

原油価格の上昇の影響により、経営に支障が生じる中小企業・小規模事業者の皆様のご相談に応じるため、特別相談窓口を本所および各支所に開設しています。


特別相談 窓口	窓 口 名	原油価格上昇に関する特別相談窓口
	開設日時	令和3年11月2日

中小企業の課題別経営セミナーを開催しています

「コロナ禍における中小企業の経営戦略」をテーマとした、中小企業診断士によるリレー形式のビジネスセミナーをオンライン形式で開催しています。

中小企業の課題解決に向けた専門性の高い情報を提供しておりますので、コロナ禍で事業の在り方に悩む府内中小企業者の皆様にぜひご紹介ください。

<概要>

名 称	中小企業の課題別経営セミナー ～ポストコロナにおける企業価値の創造～	
プログラム	<p><全7回> 各回 14:00～15:30</p> <p>第1回：令和3年8月11日（水）終了 「ポストコロナにおける中小企業の経営戦略について」</p> <p>【ポストコロナにおける経営資源活用術】</p> <p>第2回：令和3年9月8日（水）「人材編」終了 第3回：令和3年10月13日（水）「財務編」終了 第4回：令和3年11月10日（水）「情報編」終了</p> <p>【ポストコロナにおける事業戦略】</p> <p>第5回：令和3年12月8日（水）「飲食業編」終了 第6回：令和4年1月12日（水）「宿泊・サービス業編」 第7回：令和4年1月26日（水）「卸・小売業編」</p>	
対 象 者	京都府内の中小企業者等	
参 加 費	無 料（事前申込制）	
参 加 定 員	各回50名程度 ※ 募集定員に達した場合、ご参加いただけないことがございます。	
申 込 方 法	WEB申込 ※ 当協会ホームページ内の「イベント・セミナー開催のご案内」に 申込フォームを掲載しています。 https://kyosinpo.or.jp/event/	
共 催	一般社団法人 京都府中小企業診断協会	

産学連携で卓上カレンダーを制作しました

嵯峨美術短期大学との産学連携の一環として、卓上カレンダーを制作しています。

今回のカレンダーには、令和3年度保証月報表紙デザインに採用した「京の食文化」と題した12枚のイラストを使用しました。本所、支所にも一部備え置きしておりますので、ご希望の場合はお声掛けください。



令和3年11月の保証状況

動向

保証承諾

497件
(前年同期比 25.1%) ▼

91億円
(前年同期比 26.9%) ▼

保証債務残高

67,835件
(前年同期比 108.6%) ▲

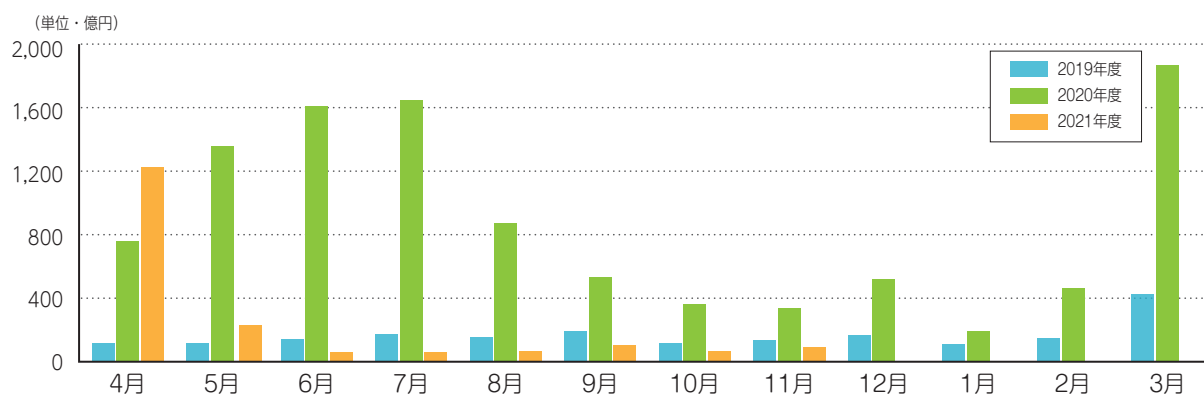
12,697億円
(前年同期比 114.9%) ▲

代位弁済

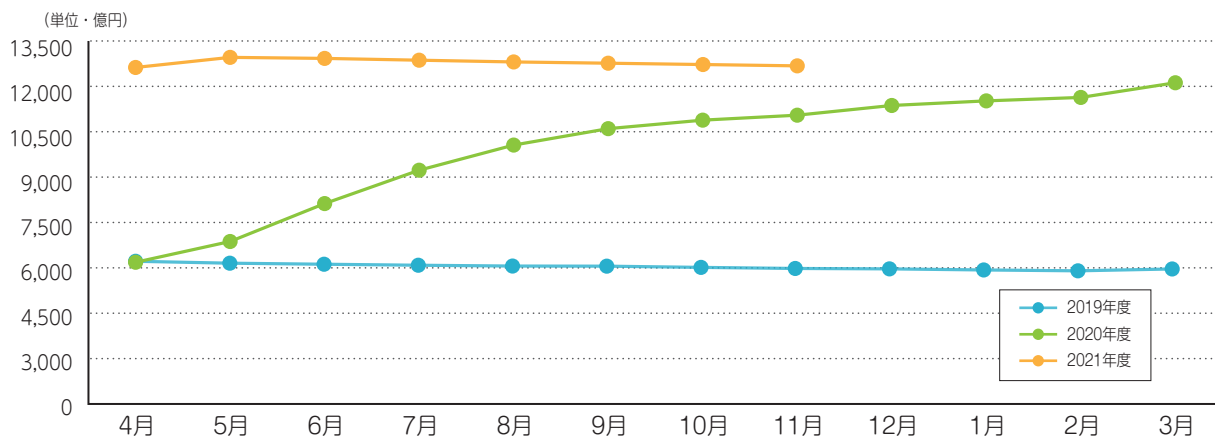
51件
(前年同期比 196.2%) ▲

10億円
(前年同期比 107.9%) ▲

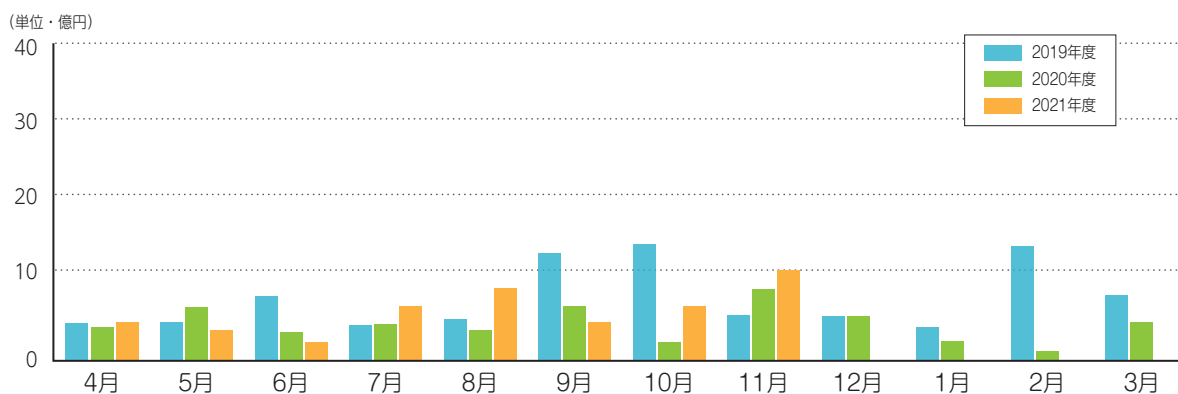
保証承諾額の推移



保証債務残高の推移



代位弁済額の推移



月別事業概況 (令和3年11月30日現在)

保証承諾

(単位：百万円,%)

月別	件数	金額	前年比	
			件数	金額
4月	4,235	122,394	152.8	160.9
5月	948	23,104	15.7	17.0
6月	410	5,762	5.0	3.6
7月	382	5,744	4.8	3.5
8月	427	6,344	9.6	7.3
9月	589	10,432	21.6	19.7
10月	401	6,594	19.5	18.0
11月	497	9,060	25.1	26.9
12月				
1月				
2月				
3月				
月末累計	7,889	189,435	21.7	25.3

保証債務残高

(単位：百万円,%)

月別	件数	金額	前年比	
			件数	金額
4月	67,848	1,273,421	160.8	205.6
5月	68,375	1,302,606	156.1	192.9
6月	68,276	1,299,662	139.8	159.8
7月	68,112	1,292,415	126.7	139.9
8月	67,992	1,285,453	118.3	127.7
9月	67,890	1,280,390	113.0	120.7
10月	67,870	1,275,006	110.3	117.1
11月	67,835	1,269,713	108.6	114.9
12月				
1月				
2月				
3月				

代位弁済

(単位：百万円,%)

月別	件数	金額	前年比	
			件数	金額
4月	25	508	69.4	113.3
5月	14	418	25.5	58.7
6月	18	263	66.7	68.0
7月	27	634	96.4	130.9
8月	47	757	195.8	184.1
9月	30	469	150.0	63.7
10月	42	645	200.0	264.2
11月	51	1,029	196.2	107.9
12月				
1月				
2月				
3月				
月末累計	254	4,724	107.2	107.9

求償権回収

(単位：百万円,%)

月別	件数	金額	前年比	
			件数	金額
4月	27	276	75.0	136.1
5月	25	257	178.6	130.4
6月	10	150	83.3	98.2
7月	10	132	40.0	54.6
8月	15	101	68.2	37.3
9月	21	270	116.7	188.9
10月	25	373	92.6	115.3
11月	22	207	115.8	87.2
12月				
1月				
2月				
3月				
月末累計	155	1,767	89.6	99.9

金融機関別事業概況 (令和3年11月30日現在)

(単位：百万円,%)

区分	保証承諾								保証債務残高				代位弁済	
	当月中				年度累計				当月末				年度累計	
	件数	金額	前年比	構成比	件数	金額	前年比	構成比	件数	金額	前年比	構成比	金額	前年比

都市銀行

みずほ銀行	0	0	-	0.0	14	477	33.2	0.3	235	4,813	99.6	0.4	0	-
三菱UFJ銀行	4	72	26.7	0.8	39	1,070	22.4	0.6	437	9,101	105.1	0.7	34	414.7
三井住友銀行	1	20	15.4	0.2	13	425	10.1	0.2	509	12,964	84.6	1.0	63	182.6
りそな銀行	2	20	4.9	0.2	23	998	23.7	0.5	256	8,133	121.0	0.6	167	-
小計(4)	7	112	13.9	1.2	89	2,970	20.3	1.6	1,437	35,010	98.5	2.8	264	618.6

信託銀行

みずほ信託銀行	0	0	-	0.0	0	0	-	0.0	0	0	-	0.0	0	-
三井住友信託銀行	0	0	-	0.0	0	0	-	0.0	0	0	-	0.0	0	-
小計(2)	0	0	-	0.0	0	0	-	0.0	0	0	-	0.0	0	-

地方銀行

京都銀行	146	2,898	28.7	32.0	2,249	55,259	25.7	29.2	19,917	393,460	114.6	31.0	1,120	124.5
滋賀銀行	17	368	32.7	4.1	224	6,030	19.9	3.2	2,226	46,755	108.1	3.7	462	109.7
南都銀行	8	142	52.9	1.6	123	2,824	19.2	1.5	1,482	23,897	106.2	1.9	79	365.0
北陸銀行	2	160	66.7	1.8	4	288	24.3	0.2	71	1,565	113.3	0.1	0	-
北國銀行	0	0	-	0.0	1	16	-	0.0	2	42	158.7	0.0	0	-
福井銀行	0	0	-	0.0	1	5	1.6	0.0	30	667	132.9	0.1	0	-
三十三銀行	0	0	-	0.0	0	0	-	0.0	0	0	-	0.0	0	-
関西みらい銀行	3	64	13.9	0.7	58	1,714	20.6	0.9	677	15,008	110.8	1.2	26	28.2
池田泉州銀行	1	25	50.0	0.3	16	415	22.9	0.2	150	3,004	139.4	0.2	0	-
但馬銀行	4	95	108.0	1.0	15	285	19.7	0.2	131	2,084	120.6	0.2	0	-
小計(10)	181	3,753	30.4	41.4	2,691	66,837	24.5	35.3	24,686	486,482	113.6	38.3	1,687	117.5

第二地方銀行

福邦銀行	0	0	0.0	0.0	8	194	11.3	0.1	161	2,135	106.9	0.2	0	0.0
徳島大正銀行	0	0	-	0.0	4	86	43.9	0.0	25	426	215.9	0.0	0	-
小計(2)	0	0	0.0	0.0	12	280	14.6	0.1	186	2,561	116.7	0.2	0	0.0

(単位：百万円,%)

区 分	保証承諾								保証債務残高				代位弁済	
	当月中				年度累計				当月末				年度累計	
	件数	金額	前年比	構成比	件数	金額	前年比	構成比	件数	金額	前年比	構成比	金額	前年比

信用金庫

京都信用金庫	141	2,675	34.7	29.5	2,127	47,548	27.8	25.1	16,416	304,901	117.1	24.0	1,390	113.2
京都中央信用金庫	140	2,019	18.8	22.3	2,528	64,388	25.7	34.0	20,031	373,607	117.2	29.4	1,244	80.8
京都北都信用金庫	23	406	24.2	4.5	347	6,003	20.5	3.2	4,233	55,341	108.8	4.4	81	65.2
中兵庫信用金庫	2	23	22.5	0.3	9	155	14.3	0.1	121	1,729	94.3	0.1	9	-
但馬信用金庫	0	0	0.0	0.0	9	139	17.5	0.1	78	1,056	116.6	0.1	0	-
枚方信用金庫	0	0	0.0	0.0	4	53	22.7	0.0	32	327	110.1	0.0	0	-
奈良信用金庫	0	0	-	0.0	1	10	-	0.0	3	16	184.5	0.0	0	-
大和信用金庫	0	0	-	0.0	0	0	0.0	0.0	3	8	69.8	0.0	0	-
信金中央金庫	0	0	0.0	0.0	0	0	0.0	0.0	2	123	154.0	0.0	0	-
小計 (9)	306	5,123	25.2	56.5	5,025	118,296	26.1	62.4	40,919	737,108	116.4	58.1	2,724	94.2

信用組合

京滋信用組合	1	46	69.7	0.5	20	332	20.2	0.2	150	2,328	152.0	0.2	0	-
近畿産業信用組合	1	20	25.5	0.2	47	678	18.2	0.4	371	5,582	141.2	0.4	4	-
小計 (2)	2	66	45.7	0.7	67	1,009	18.8	0.5	521	7,910	144.2	0.6	4	-

保険会社

損害保険ジャパン	0	0	-	0.0	0	0	-	0.0	0	0	-	0.0	0	-
小計 (1)	0	0	-	0.0	0	0	-	0.0	0	0	-	0.0	0	-

政府系等

商工組合中央金庫	1	7	46.8	0.1	4	27	31.2	0.0	76	533	71.4	0.0	44	-
農林中央金庫	0	0	-	0.0	0	0	-	0.0	0	0	-	0.0	0	-
日本政策投資銀行	0	0	-	0.0	0	0	-	0.0	0	0	-	0.0	0	-
小計 (3)	1	7	46.8	0.1	4	27	31.2	0.0	76	533	71.4	0.0	44	-

協同組合・その他

京都市農協	0	0	-	0.0	0	0	-	0.0	0	0	-	0.0	0	-
京都中央農協	0	0	-	0.0	0	0	-	0.0	0	0	-	0.0	0	-
京都やましろ農協	0	0	-	0.0	0	0	-	0.0	0	0	-	0.0	0	-
京都農協	0	0	-	0.0	0	0	-	0.0	1	4	69.0	0.0	0	-
京都丹の国農協	0	0	-	0.0	0	0	-	0.0	0	0	-	0.0	0	-
J A 京都信連	0	0	-	0.0	0	0	-	0.0	1	4	59.1	0.0	0	-
京都府信漁連	0	0	-	0.0	1	15	24.2	0.0	8	100	127.5	0.0	0	-
新生銀行	0	0	-	0.0	0	0	-	0.0	0	0	-	0.0	0	-
あおぞら銀行	0	0	-	0.0	0	0	-	0.0	0	0	-	0.0	0	-
近畿労働金庫	0	0	-	0.0	0	0	-	0.0	0	0	-	0.0	0	-
小計 (10)	0	0	-	0.0	1	15	24.2	0.0	10	108	118.3	0.0	0	-

計 (43)	497	9,060	26.9	100.0	7,889	189,435	25.3	100.0	67,835	1,269,713	114.9	100.0	4,724	107.9
--------	-----	-------	------	-------	-------	---------	------	-------	--------	-----------	-------	-------	-------	-------

各区分別事業概況 (令和3年11月30日現在)

(単位：百万円,%)

区分	保証承諾								保証債務残高				代位弁済	
	当月中				年度累計				当月末				年度累計	
	件数	金額	前年比	構成比	件数	金額	前年比	構成比	件数	金額	前年比	構成比	金額	前年比

本支所別

本所	337	6,465	26.3	71.4	5,836	147,666	27.0	78.0	46,221	908,795	116.5	71.6	3,919	107.9
山城	107	1,534	31.3	16.9	1,367	28,266	21.6	14.9	12,726	223,784	111.6	17.6	512	160.8
南丹	11	289	19.6	3.2	200	4,411	21.1	2.3	2,299	37,970	116.5	3.0	154	149.2
中丹	30	663	45.5	7.3	210	3,764	13.8	2.0	3,576	55,919	103.3	4.4	50	17.9
丹後	12	110	8.5	1.2	276	5,328	24.4	2.8	3,013	43,245	113.4	3.4	88	197.4
計	497	9,060	26.9	100.0	7,889	189,435	25.3	100.0	67,835	1,269,713	114.9	100.0	4,724	107.9

市町村別

京都市	319	6,072	25.8	67.0	5,514	140,226	26.8	74.0	44,035	872,607	116.4	68.7	3,995	119.2
向日市	6	134	24.8	1.5	120	2,416	27.8	1.3	875	14,407	118.3	1.1	8	2.7
長岡京市	9	216	64.1	2.4	151	3,692	31.9	1.9	1,188	20,297	116.6	1.6	97	331.9
大山崎町	1	8	11.8	0.1	21	469	46.3	0.2	154	2,140	140.9	0.2	0	-
宇治市	51	814	42.5	9.0	568	11,270	23.8	5.9	4,846	79,314	113.1	6.2	18	14.3
城陽市	13	139	29.4	1.5	199	3,631	22.2	1.9	1,718	28,043	110.9	2.2	0	0.0
八幡市	9	171	30.6	1.9	138	3,624	21.4	1.9	1,333	28,530	115.3	2.2	0	0.0
京田辺市	11	195	42.1	2.2	132	3,240	28.8	1.7	1,257	19,967	114.5	1.6	19	-
木津川市	7	93	22.1	1.0	91	1,475	15.2	0.8	994	15,469	107.9	1.2	216	1,802.8
久御山町	10	85	20.0	0.9	157	3,604	19.1	1.9	1,348	30,830	106.2	2.4	24	224.1
井手町	0	0	0.0	0.0	22	541	17.7	0.3	240	5,061	109.4	0.4	54	248.0
宇治田原町	0	0	0.0	0.0	31	531	17.7	0.3	312	5,980	119.1	0.5	0	-
笠置町	0	0	-	0.0	1	3	2.9	0.0	14	150	99.3	0.0	0	-
和束町	0	0	0.0	0.0	2	80	7.4	0.0	98	1,567	114.7	0.1	0	-
精華町	6	50	34.8	0.6	41	779	14.5	0.4	536	8,335	108.9	0.7	0	-
南山城村	1	3	-	0.0	4	76	36.0	0.0	15	235	109.5	0.0	0	-
亀岡市	8	207	19.7	2.3	129	2,914	20.1	1.5	1,491	24,674	118.6	1.9	23	14.6
南丹市	2	52	17.0	0.6	52	1,041	23.2	0.5	546	8,575	110.5	0.7	0	-
京丹波町	1	30	21.4	0.3	20	516	22.8	0.3	235	4,041	113.2	0.3	131	>>>>
福知山市	13	317	56.8	3.5	77	1,543	13.9	0.8	1,339	21,721	103.5	1.7	17	31.9
綾部市	1	5	1.6	0.1	25	324	7.7	0.2	580	9,080	103.7	0.7	1	-
舞鶴市	17	361	60.7	4.0	114	1,968	15.6	1.0	1,664	25,416	103.2	2.0	31	14.0
宮津市	9	85	45.8	0.9	70	1,178	27.6	0.6	628	8,278	112.3	0.7	18	127.3
京丹後市	2	23	2.9	0.3	178	3,817	28.4	2.0	1,771	26,742	115.0	2.1	65	210.2
伊根町	0	0	-	0.0	2	8	2.7	0.0	57	650	100.0	0.1	0	-
与謝野町	1	2	0.6	0.0	30	470	11.5	0.2	561	7,603	110.4	0.6	6	-
計	497	9,060	26.9	100.0	7,889	189,435	25.3	100.0	67,835	1,269,713	114.9	100.0	4,724	107.9

- (注) 1. 本表においては、四捨五入のため、各項目の合計は必ずしも合計欄の数値に一致せず、また各項目の構成比の合計は必ずしも100にならない。
 2. 前年比は前年同期比
 3. 金融機関本支店の前年比については、統廃合等により実態に即さないときは「-」を表示。
 4. 比率は、9,999.9を超えるときは「>>>>」、計算不能(分母が0以下)のときは「-」を表示。

(単位：百万円，%)

区 分	保証承諾								保証債務残高				代位弁済	
	当月中				年度累計				当月末				年度累計	
	件数	金額	前年比	構成比	件数	金額	前年比	構成比	件数	金額	前年比	構成比	金額	前年比

制度別

行政融資制度	一 般	74	1,542	201.2	17.0	477	10,359	130.3	5.5	4,689	77,498	85.3	6.1	625	112.8
	小規模企業おうえん	96	558	617.1	6.2	683	3,567	111.1	1.9	4,716	16,775	80.4	1.3	99	55.5
	あんしん借換 緊急枠 (経営力強化保証除く)	7	172	290.7	1.9	48	1,223	97.9	0.6	1,590	24,959	74.6	2.0	404	101.6
	あんしん借換 セーフティネット枠	4	41	-	0.5	13	395	236.8	0.2	3,376	57,614	80.6	4.5	1,089	77.6
	開業・経営承継	18	94	216.1	1.0	171	1,091	133.1	0.6	631	3,259	135.1	0.3	1	7.6
	再生支援(長期)	0	0	-	0.0	2	170	185.6	0.1	1,038	46,747	90.3	3.7	297	33.4
	新型コロナウイルス対応緊急	12	358	63.0	4.0	77	1,886	9.8	1.0	493	16,058	103.4	1.3	84	-
	災害対策	26	488	49.9	5.4	230	3,832	5.6	2.0	1,461	51,821	95.0	4.1	237	6,011.7
	あんしん借換危機関連枠	12	283	24.8	3.1	125	2,486	5.5	1.3	989	33,180	93.0	2.6	223	-
	新型コロナウイルス 伴走支援型 経営改善おうえん資金	0	0	0.0	0.0	4,606	134,796	23.5	71.2	38,412	771,628	143.0	60.8	827	6,891.6
	中小企業下支え資金 (感染症対応型)	0	0	-	0.0	0	0	-	0.0	0	0	-	0.0	0	-
	そ の 他	42	469	215.6	5.2	408	4,394	125.7	2.3	2,486	20,627	86.9	1.6	44	26.5
	小計	404	6,208	19.6	68.5	7,235	171,454	23.7	90.5	60,206	1,126,022	119.8	88.7	3,928	108.6
一般・協会制度	特 定 社 債	4	256	106.7	2.8	41	3,072	95.3	1.6	442	23,081	105.7	1.8	144	-
	普 通 保 証	19	554	141.7	6.1	90	2,134	97.6	1.1	898	11,086	86.8	0.9	67	65.9
	提 携 保 証	38	1,497	387.8	16.5	214	7,566	114.3	4.0	4,365	77,894	83.2	6.1	463	133.4
	そ の 他	32	546	55.9	6.0	309	5,209	43.7	2.7	1,924	31,630	84.9	2.5	121	38.8
小計	93	2,853	143.1	31.5	654	17,981	75.1	9.5	7,629	143,691	86.8	11.3	795	104.7	
計	497	9,060	26.9	100.0	7,889	189,435	25.3	100.0	67,835	1,269,713	114.9	100.0	4,724	107.9	
経営安定関連	94	2,038	16.1	22.5	2,151	50,550	13.1	26.7	25,154	470,127	103.5	37.0	1,944	93.4	
危機関連	73	1,398	7.8	15.4	3,305	100,528	31.0	53.1	20,794	496,273	167.0	39.1	666	5,555.4	

業種別

製造業	食 料 品	16	346	71.6	3.8	183	5,400	29.9	2.9	1,444	35,323	109.7	2.8	2	1.2
	織 維 品	10	163	24.2	1.8	196	4,593	24.8	2.4	1,824	32,196	111.4	2.5	235	107.2
	木 材・家 具	3	33	11.5	0.4	66	1,485	25.5	0.8	607	10,068	116.4	0.8	44	-
	紙	0	0	0.0	0.0	25	814	20.1	0.4	281	6,785	114.1	0.5	0	-
	印 刷・製 本	7	167	49.1	1.8	127	3,574	28.9	1.9	1,185	25,675	109.3	2.0	50	42.6
	化 学	1	8	4.7	0.1	18	624	25.8	0.3	201	5,641	111.7	0.4	19	-
	ゴ ム・プ ラ ス チ ッ ク	6	115	25.4	1.3	53	1,681	24.6	0.9	584	14,380	110.5	1.1	32	8.5
	皮 革	0	0	0.0	0.0	11	173	25.1	0.1	108	2,142	106.1	0.2	0	0.0
	窯 業	1	1	0.5	0.0	29	872	33.0	0.5	261	5,266	117.3	0.4	0	-
	機 械・金 属	26	833	37.4	9.2	406	11,735	21.5	6.2	4,469	101,535	113.5	8.0	645	211.2
そ の 他	9	113	11.4	1.2	234	4,815	23.3	2.5	2,183	35,186	116.8	2.8	32	31.0	
小計	79	1,780	29.8	19.6	1,348	35,766	24.4	18.9	13,147	274,196	112.7	21.6	1,058	82.8	
非製造業	建 設	125	2,050	21.5	22.6	1,646	39,018	25.7	20.6	13,843	254,271	116.0	20.0	520	158.6
	卸 売	64	1,356	33.9	15.0	936	27,783	25.2	14.7	8,527	194,640	111.0	15.3	1,148	92.2
	小 売	64	1,319	35.1	14.6	1,059	24,030	28.9	12.7	8,630	148,711	113.1	11.7	604	82.7
	飲 食 店	27	375	16.8	4.1	739	15,489	26.0	8.2	5,827	87,596	122.9	6.9	343	175.2
	運 送・倉 庫	19	361	36.5	4.0	224	6,844	29.1	3.6	1,928	44,666	112.7	3.5	2	6.3
	サ ー ビ ス	87	1,317	27.1	14.5	1,437	29,772	23.9	15.7	11,873	195,510	118.2	15.4	567	109.4
	不 動 産	26	436	21.1	4.8	454	9,947	21.3	5.3	3,699	65,361	116.9	5.1	480	1,228.6
そ の 他	6	68	28.4	0.7	46	788	32.1	0.4	361	4,761	118.8	0.4	0	0.0	
小計	418	7,281	26.3	80.4	6,541	153,669	25.5	81.1	54,688	995,516	115.5	78.4	3,666	118.3	
計	497	9,060	26.9	100.0	7,889	189,435	25.3	100.0	67,835	1,269,713	114.9	100.0	4,724	107.9	

本所

〒600-8009 京都市下京区四条通室町東入函谷鉾町78番地
京都経済センター5階

■ 業務区域：京都市・向日市・長岡京市・乙訓郡

	電話	FAX
保証統括課	(075)354-1011	(075)354-1061
企業発展第一課	(075)354-1012	(075)354-1062
企業発展第二課	(075)354-1013	(075)354-1063
経営支援課	(075)354-1015	(075)354-1065
再生支援課		
調整支援課	(075)-354-1016	
管理統括課	(075)354-1031	(075)354-1038
管理第一課・第二課		
総務課(経営監査・コンプライアンス室)	(075)-354-1021	(075)354-1028
人事課	(075)-354-1022	(075)354-1028
情報企画課	(075)-354-1023	(075)354-1029

■ 専用相談窓口

	電話
事業承継サポートデスク	(075)354-1018
海外展開サポートデスク	(075)354-1019
創業サポートデスク	(075)354-1020

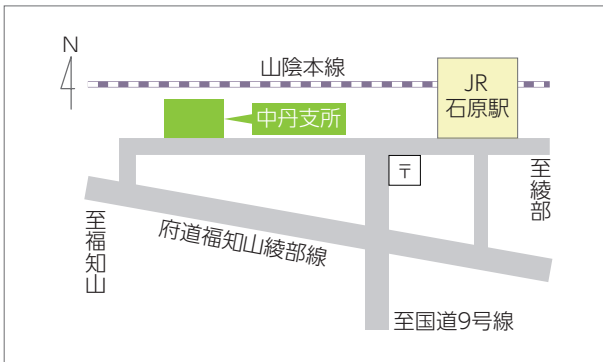


山城支所

〒611-0033 宇治市大久保町上ノ山37番地の3

■ 業務区域：宇治市・城陽市・八幡市・京田辺市・木津川市
相楽郡・綴喜郡・久世郡

■ 電話：(0774)43-8822(保証関係) (0774)43-8823(管理関係)
FAX：(0774)43-8899(保証関係) (0774)43-8824(管理関係)



中丹支所

〒620-0804 福知山市石原2丁目24番地

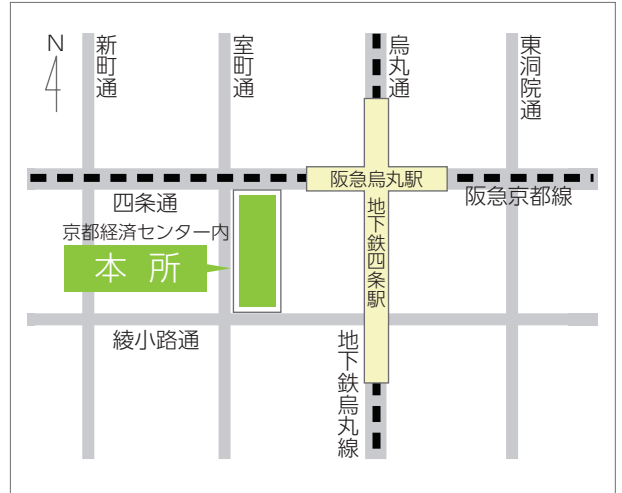
■ 業務区域：福知山市・綾部市・舞鶴市

■ 電話：(0773)27-6156 FAX：(0773)27-6158

お役立ち情報を公式LINEにて随時配信中!
ぜひ、友だち登録をお願いします!



ID : @cgc-kyoto



南丹支所

〒621-0052 亀岡市千代川町千原2丁目6番11号

■ 業務区域：亀岡市・南丹市・船井郡

■ 電話：(0771)22-1041 FAX：(0771)22-6737



丹後支所

〒629-2503 京丹後市大宮町周枳2226番地3

■ 業務区域：宮津市・京丹後市・与謝郡

■ 電話：(0772)68-0601 FAX：(0772)68-0613

<https://kyosinpo.or.jp/>



あなたの企業の一員に
京都信用保証協会

SUSTAINABLE DEVELOPMENT GOALS

京都信用保証協会は持続可能な開発目標 (SDGs) を支援しています。

表紙絵：「京都の食文化」 ニシンそば

< 嵯峨美術短期大学 美術学科 デザイン分野 石黒 夢李 >

ニシンそばは、骨まで柔らかく炊き上げたニシンと香り高い出汁、喉越しの良い蕎麦とが絶妙に調和した料理である。

もともと京の人々に馴染みが深かった「身欠きニシン(ニシンを干物にした保存食品)」とそばを合わせて、栄養バランスの整った「ニシンそば」が誕生した。京の年越し蕎麦の定番として広く親しまれている。