

# 保証月報

February

2

令和3年度



## INFORMATION

特別保証制度及び京都府・京都市協調融資制度の改正  
京都府北部アトツギベンチャーセミナーvol.2を開催します

# 特別保証制度及び京都府・京都市協調融資制度の改正

令和4年2月1日付で「伴走支援型特別保証制度」及び「事業再生計画実施関連保証（感染症対応型）制度」を改正しましたので、お知らせします。

## <伴走支援型特別保証制度>

- 保証限度額が4,000万円から **6,000万円**に増額
- 既存のセーフティネット保証（以下「SN保証」）4号・5号に加え、一定の売上減少要件を満たす場合には、**一般保証も利用可**
- 一般保証利用時にも、経営者保証免除対応の適用可
- 一般保証利用時の信用保証料について、国の補助あり  
（経営者保証免除対応の適用有無にかかわらず、利用者が負担する信用保証料率は、**0.20%～1.15%**）
- SN保証5号の利用要件が拡充
- 取扱期間が令和4年3月31日から令和5年3月31日まで延長

## <事業再生計画実施関連保証（感染症対応型）制度>

- 取扱期間が令和4年3月31日から令和5年3月31日まで延長

## 伴走支援型特別保証制度の改正内容〔詳細〕

改正点	改正内容																				
保証限度額	(改正前) 4,000万円 → (改正後) <b>6,000万円</b>																				
対象保証	(改正前) SN保証4号・5号 → (改正後) <u>一般保証</u> ・SN保証4号・5号																				
売上減少要件	<p>【一般保証】</p> <ul style="list-style-type: none"> <li>・ 下記のア・イ要件のいずれかを充足要</li> <li>ア 最近1か月間の売上高が前年同月の売上高と比較して15%以上減少していること</li> <li>イ 最近1か月間の売上高が前年同月の売上高と比較して5%以上減少し、かつ前年同月の売上高が令和2年1月29日時点における直近の決算の月平均売上高等と比較して15%以上減少していること</li> </ul> <p>【SN保証5号】</p> <ul style="list-style-type: none"> <li>・ 既存の下記ア要件に加え、イ要件が追加（ア・イ要件のいずれかを充足要）</li> <li>ア 売上高等減少率が15%以上であること</li> <li>イ 最近1か月間に対応する前年同月の売上高が令和2年1月29日時点における直近の決算の月平均売上高等と比較して15%以上減少していること</li> </ul>																				
信用保証料率	<p>【一般保証】</p> <p style="text-align: center;">(低) ← 経営内容の指標 → (高) (単位：%)</p> <table border="1"> <thead> <tr> <th>区分</th> <th>①</th> <th>②</th> <th>③</th> <th>④</th> <th>⑤</th> <th>⑥</th> <th>⑦</th> <th>⑧</th> <th>⑨</th> </tr> </thead> <tbody> <tr> <td>信用保証料率【※】</td> <td>1.15</td> <td>1.00</td> <td>0.85</td> <td>0.70</td> <td>0.60</td> <td>0.50</td> <td>0.40</td> <td>0.30</td> <td>0.20</td> </tr> </tbody> </table>	区分	①	②	③	④	⑤	⑥	⑦	⑧	⑨	信用保証料率【※】	1.15	1.00	0.85	0.70	0.60	0.50	0.40	0.30	0.20
区分	①	②	③	④	⑤	⑥	⑦	⑧	⑨												
信用保証料率【※】	1.15	1.00	0.85	0.70	0.60	0.50	0.40	0.30	0.20												
必要書類	【一般保証】または【SN保証5号】の新設要件（上記イ）を利用する場合、既存の必要書類に加え、 <b>売上高減少要件確認書</b> が必要																				
取扱期間	(改正前) 令和3年4月1日～令和4年3月31日（保証申込受付分） → (改正後) 令和3年4月1日～令和5年3月31日（保証申込受付分）																				

【※】 国の保証料補助による申込中小企業者の実質負担率。但し、当初保証料率のみが補助対象であり、保証期間延長等の条件変更時には0.45～1.90%（経営者保証免除対応の場合は0.65～2.10%）の料率をもとに所定の条件変更保証料を負担いただく必要があります。



# 令和4年1月の保証状況

## 動向

### 保証承諾

439 件  
(前年同期比 35.2%) ▼

80 億円  
(前年同期比 41.5%) ▼

### 保証債務残高

67,930 件  
(前年同期比 103.9%) ▲

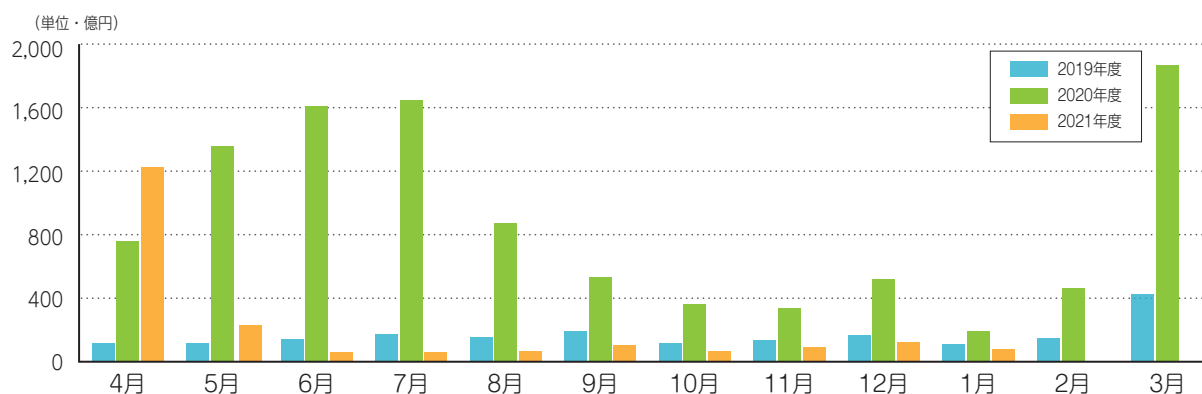
12,633 億円  
(前年同期比 109.6%) ▲

### 代位弁済

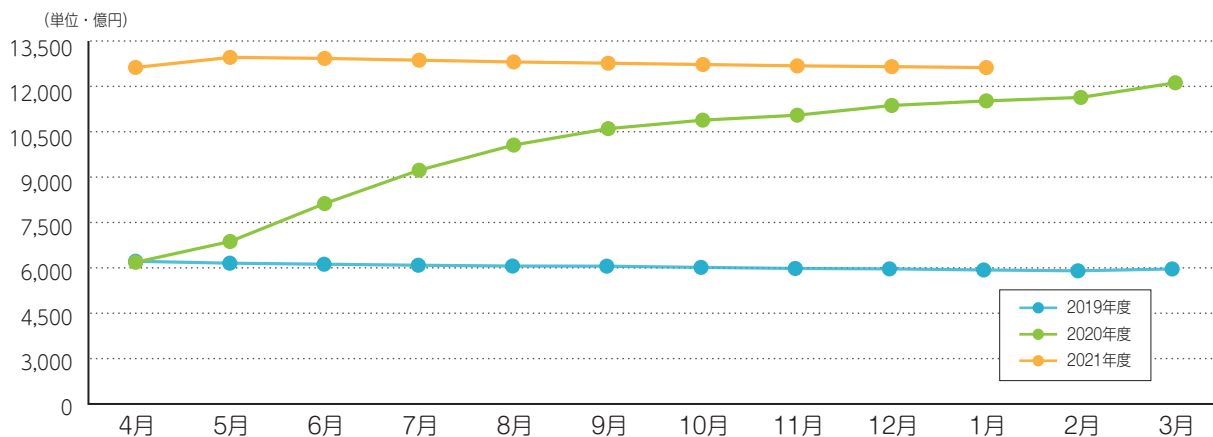
12 件  
(前年同期比 41.4%) ▼

2 億円  
(前年同期比 64.6%) ▼

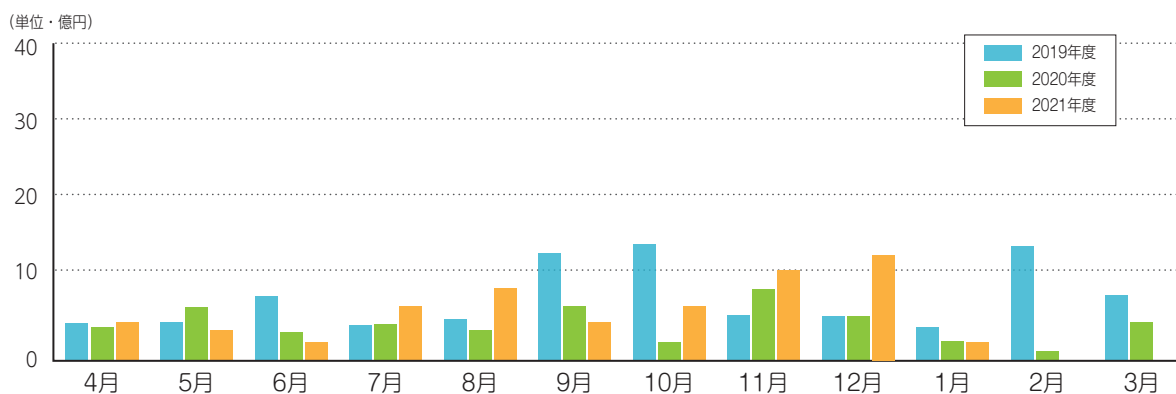
### 保証承諾額の推移



### 保証債務残高の推移



### 代位弁済額の推移



## 月別事業概況 (令和4年1月31日現在)

### 保証承諾

(単位：百万円,%)

月別	件数	金額	前年比	
			件数	金額
4月	4,235	122,394	152.8	160.9
5月	948	23,104	15.7	17.0
6月	410	5,762	5.0	3.6
7月	382	5,744	4.8	3.5
8月	427	6,344	9.6	7.3
9月	589	10,432	21.6	19.7
10月	401	6,594	19.5	18.0
11月	497	9,060	25.1	26.9
12月	710	12,478	22.7	24.4
1月	439	7,996	35.2	41.5
2月				
3月				
月末累計	9,038	209,910	22.2	25.6

### 保証債務残高

(単位：百万円,%)

月別	件数	金額	前年比	
			件数	金額
4月	67,848	1,273,421	160.8	205.6
5月	68,375	1,302,606	156.1	192.9
6月	68,276	1,299,662	139.8	159.8
7月	68,112	1,292,415	126.7	139.9
8月	67,992	1,285,453	118.3	127.7
9月	67,890	1,280,390	113.0	120.7
10月	67,870	1,275,006	110.3	117.1
11月	67,835	1,269,713	108.6	114.9
12月	67,871	1,266,577	105.6	111.3
1月	67,930	1,263,270	103.9	109.6
2月				
3月				

### 代位弁済

(単位：百万円,%)

月別	件数	金額	前年比	
			件数	金額
4月	25	508	69.4	113.3
5月	14	418	25.5	58.7
6月	18	263	66.7	68.0
7月	27	634	96.4	130.9
8月	47	757	195.8	184.1
9月	30	469	150.0	63.7
10月	42	645	200.0	264.2
11月	51	1,029	196.2	107.9
12月	46	1,173	131.4	196.0
1月	12	165	41.4	64.6
2月				
3月				
月末累計	312	6,061	103.7	115.9

### 求償権回収

(単位：百万円,%)

月別	件数	金額	前年比	
			件数	金額
4月	27	276	75.0	136.1
5月	25	257	178.6	130.4
6月	10	150	83.3	98.2
7月	10	132	40.0	54.6
8月	15	101	68.2	37.3
9月	21	270	116.7	188.9
10月	25	373	92.6	115.3
11月	22	207	115.8	87.2
12月	16	362	72.7	145.8
1月	16	110	88.9	72.7
2月				
3月				
月末累計	187	2,238	87.8	103.3

## 金融機関別事業概況 (令和4年1月31日現在)

(単位：百万円,%)

区分	保証承諾								保証債務残高				代位弁済	
	当月中				年度累計				当月末				年度累計	
	件数	金額	前年比	構成比	件数	金額	前年比	構成比	件数	金額	前年比	構成比	金額	前年比

### 都市銀行

みずほ銀行	0	0	-	0.0	14	477	28.4	0.2	227	4,644	93.6	0.4	55	-
三菱UFJ銀行	0	0	0.0	0.0	41	1,130	21.3	0.5	435	9,033	102.7	0.7	34	222.6
三井住友銀行	1	65	54.2	0.8	15	570	12.8	0.3	495	12,560	83.4	1.0	115	73.0
りそな銀行	2	37	92.5	0.5	30	1,210	25.6	0.6	261	8,106	108.3	0.6	167	-
小計(4)	3	102	23.3	1.3	100	3,387	21.0	1.6	1,418	34,344	94.6	2.7	371	215.3

### 信託銀行

みずほ信託銀行	0	0	-	0.0	0	0	-	0.0	0	0	-	0.0	0	-
三井住友信託銀行	0	0	-	0.0	0	0	-	0.0	0	0	-	0.0	0	-
小計(2)	0	0	-	0.0	0	0	-	0.0	0	0	-	0.0	0	-

### 地方銀行

京都銀行	136	2,328	37.6	29.1	2,600	61,992	25.9	29.5	19,916	391,396	109.1	31.0	1,344	121.9
滋賀銀行	15	325	58.3	4.1	265	6,904	21.4	3.3	2,226	46,577	105.3	3.7	473	98.0
南都銀行	8	112	33.7	1.4	143	3,177	20.1	1.5	1,463	23,618	103.6	1.9	79	130.4
北陸銀行	0	0	0.0	0.0	4	288	23.9	0.1	69	1,518	108.2	0.1	0	-
北國銀行	0	0	-	0.0	1	16	-	0.0	2	42	157.7	0.0	0	-
福井銀行	0	0	0.0	0.0	1	5	1.5	0.0	29	661	125.8	0.1	0	-
三十三銀行	0	0	-	0.0	0	0	-	0.0	0	0	-	0.0	0	-
関西みらい銀行	5	281	113.3	3.5	70	2,094	23.1	1.0	685	15,088	107.1	1.2	26	28.2
池田泉州銀行	0	0	0.0	0.0	20	542	26.0	0.3	149	3,032	132.1	0.2	0	-
但馬銀行	1	24	30.0	0.3	16	309	18.3	0.1	132	2,097	107.5	0.2	0	-
小計(10)	165	3,070	40.8	38.4	3,120	75,327	25.0	35.9	24,671	484,029	108.5	38.3	1,923	110.5

### 第二地方銀行

福邦銀行	2	23	148.4	0.3	11	237	13.5	0.1	162	2,117	105.6	0.2	0	0.0
徳島大正銀行	0	0	-	0.0	4	86	43.9	0.0	25	425	216.6	0.0	0	-
小計(2)	2	23	148.4	0.3	15	323	16.5	0.2	187	2,543	115.5	0.2	0	0.0

(単位：百万円,%)

区 分	保証承諾								保証債務残高				代位弁済	
	当月中				年度累計				当月末				年度累計	
	件数	金額	前年比	構成比	件数	金額	前年比	構成比	件数	金額	前年比	構成比	金額	前年比

## 信用金庫

京都信用金庫	113	1,874	47.4	23.4	2,431	52,425	28.3	25.0	16,492	304,106	112.5	24.1	1,910	145.1
京都中央信用金庫	120	2,365	38.3	29.6	2,860	70,131	25.7	33.4	20,107	371,795	110.9	29.4	1,656	97.7
京都北都信用金庫	26	451	51.0	5.6	399	6,739	20.5	3.2	4,210	54,668	103.8	4.3	144	53.0
中兵庫信用金庫	1	17	112.0	0.2	11	192	17.3	0.1	121	1,716	95.9	0.1	9	-
但馬信用金庫	1	14	33.3	0.2	10	153	16.7	0.1	78	1,038	104.5	0.1	0	-
枚方信用金庫	0	0	0.0	0.0	4	53	20.7	0.0	32	317	98.8	0.0	0	-
奈良信用金庫	0	0	-	0.0	2	14	-	0.0	4	18	227.6	0.0	0	-
大和信用金庫	0	0	-	0.0	0	0	0.0	0.0	3	8	68.2	0.0	0	-
信金中央金庫	0	0	-	0.0	0	0	0.0	0.0	2	123	100.0	0.0	0	-
小計 (9)	261	4,721	42.6	59.0	5,717	129,707	26.3	61.8	41,049	733,791	110.9	58.1	3,719	113.3

## 信用組合

京滋信用組合	2	23	22.3	0.3	24	365	18.7	0.2	151	2,341	126.9	0.2	0	-
近畿産業信用組合	6	58	47.2	0.7	56	752	18.6	0.4	375	5,598	133.6	0.4	4	-
小計 (2)	8	81	35.8	1.0	80	1,116	18.6	0.5	526	7,939	131.5	0.6	4	-

## 保険会社

損害保険ジャパン	0	0	-	0.0	0	0	-	0.0	0	0	-	0.0	0	-
小計 (1)	0	0	-	0.0	0	0	-	0.0	0	0	-	0.0	0	-

## 政府系等

商工組合中央金庫	0	0	-	0.0	5	34	39.2	0.0	70	520	73.9	0.0	44	158.4
農林中央金庫	0	0	-	0.0	0	0	-	0.0	0	0	-	0.0	0	-
日本政策投資銀行	0	0	-	0.0	0	0	-	0.0	0	0	-	0.0	0	-
小計 (3)	0	0	-	0.0	5	34	39.2	0.0	70	520	73.9	0.0	44	158.4

## 協同組合・その他

京都市農協	0	0	-	0.0	0	0	-	0.0	0	0	-	0.0	0	-
京都中央農協	0	0	-	0.0	0	0	-	0.0	0	0	-	0.0	0	-
京都やましろ農協	0	0	-	0.0	0	0	-	0.0	0	0	-	0.0	0	-
京都農協	0	0	-	0.0	0	0	-	0.0	1	4	67.4	0.0	0	-
京都丹の国農協	0	0	-	0.0	0	0	-	0.0	0	0	-	0.0	0	-
J A 京都信連	0	0	-	0.0	0	0	-	0.0	1	4	63.3	0.0	0	-
京都府信漁連	0	0	-	0.0	1	15	24.2	0.0	7	97	127.5	0.0	0	-
新生銀行	0	0	-	0.0	0	0	-	0.0	0	0	-	0.0	0	-
あおぞら銀行	0	0	-	0.0	0	0	-	0.0	0	0	-	0.0	0	-
近畿労働金庫	0	0	-	0.0	0	0	-	0.0	0	0	-	0.0	0	-
小計 (10)	0	0	-	0.0	1	15	24.2	0.0	9	105	119.0	0.0	0	-

計 (43)	439	7,996	41.5	100.0	9,038	209,910	25.6	100.0	67,930	1,263,270	109.6	100.0	6,061	115.9
--------	-----	-------	------	-------	-------	---------	------	-------	--------	-----------	-------	-------	-------	-------

## 各区分別事業概況 (令和4年1月31日現在)

(単位：百万円,%)

区 分	保証承諾								保証債務残高				代位弁済	
	当月中				年度累計				当月末				年度累計	
	件数	金額	前年比	構成比	件数	金額	前年比	構成比	件数	金額	前年比	構成比	金額	前年比

### 本支所別

本 所	272	5,641	40.5	70.5	6,582	162,089	27.1	77.2	46,368	905,287	110.8	71.7	4,790	122.7
山 城	111	1,754	51.1	21.9	1,650	32,811	23.0	15.6	12,704	221,888	107.5	17.6	916	128.7
南 丹	13	164	25.1	2.1	230	4,758	20.3	2.3	2,300	37,796	109.4	3.0	154	149.2
中 丹	21	190	28.3	2.4	259	4,391	14.9	2.1	3,550	55,439	101.1	4.4	86	18.4
丹 後	22	248	41.8	3.1	317	5,860	23.9	2.8	3,008	42,859	107.6	3.4	115	257.0
計	439	7,996	41.5	100.0	9,038	209,910	25.6	100.0	67,930	1,263,270	109.6	100.0	6,061	115.9

### 市町村別

京 都 市	258	5,376	40.5	67.2	6,222	154,190	27.0	73.5	44,175	869,434	110.7	68.8	4,838	133.6
向 日 市	3	22	38.2	0.3	135	2,515	26.8	1.2	877	14,258	111.1	1.1	19	6.4
長 岡 京 市	7	35	14.5	0.4	170	3,843	30.3	1.8	1,193	20,189	111.6	1.6	115	391.4
大 山 崎 町	0	0	0.0	0.0	21	469	39.7	0.2	154	2,112	123.8	0.2	0	-
宇 治 市	53	822	49.1	10.3	688	13,125	25.2	6.3	4,844	78,440	108.2	6.2	379	296.8
城 陽 市	18	191	61.5	2.4	250	4,406	25.0	2.1	1,715	27,907	107.6	2.2	42	334.8
八 幡 市	5	126	32.5	1.6	153	3,991	22.0	1.9	1,328	28,317	111.4	2.2	0	0.0
京 田 辺 市	9	71	27.7	0.9	159	3,545	28.4	1.7	1,258	19,943	109.3	1.6	19	221.8
木 津 川 市	12	270	83.1	3.4	113	1,867	17.3	0.9	995	15,309	102.0	1.2	216	1,802.8
久 御 山 町	11	267	100.8	3.3	184	4,090	20.7	1.9	1,349	30,571	105.1	2.4	24	10.7
井 手 町	0	0	0.0	0.0	25	602	18.8	0.3	237	4,998	107.0	0.4	54	248.0
宇 治 田 原 町	2	4	4.7	0.0	37	583	16.7	0.3	311	5,886	109.4	0.5	0	0.0
笠 置 町	0	0	0.0	0.0	1	3	2.3	0.0	14	146	85.0	0.0	0	-
和 束 町	1	3	27.3	0.0	7	191	17.1	0.1	101	1,640	122.0	0.1	0	0.0
精 華 町	1	7	6.4	0.1	49	926	16.0	0.4	525	8,239	105.8	0.7	0	-
南 山 城 村	0	0	-	0.0	4	76	36.0	0.0	16	235	110.5	0.0	0	-
亀 岡 市	6	68	15.8	0.9	144	3,048	19.2	1.5	1,489	24,491	111.7	1.9	23	14.6
南 丹 市	2	30	18.4	0.4	61	1,178	22.9	0.6	545	8,528	104.9	0.7	0	-
京 丹 波 町	5	66	111.9	0.8	26	592	21.5	0.3	235	4,006	99.8	0.3	131	>>>>
福 知 山 市	10	88	24.5	1.1	96	1,693	14.0	0.8	1,326	21,540	102.0	1.7	53	22.5
綾 部 市	3	22	35.4	0.3	33	475	10.4	0.2	578	9,015	100.2	0.7	1	-
舞 鶴 市	8	80	27.6	1.0	136	2,294	16.8	1.1	1,653	25,181	100.7	2.0	31	13.5
宮 津 市	8	61	96.0	0.8	84	1,287	27.9	0.6	635	8,280	108.4	0.7	18	127.3
京 丹 後 市	14	369	58.7	4.6	201	4,342	28.2	2.1	1,758	26,415	108.8	2.1	92	296.4
伊 根 町	0	0	-	0.0	2	8	2.6	0.0	57	644	97.2	0.1	0	-
与 謝 野 町	3	22	19.8	0.3	37	572	12.3	0.3	562	7,548	103.6	0.6	6	-
計	439	7,996	41.5	100.0	9,038	209,910	25.6	100.0	67,930	1,263,270	109.6	100.0	6,061	115.9

- (注) 1. 本表においては、四捨五入のため、各項目の合計は必ずしも合計欄の数値に一致せず、また各項目の構成比の合計は必ずしも100にならない。  
 2. 前年比は前年同期比  
 3. 金融機関本支店の前年比については、統廃合等により実態に即さないときは「-」を表示。  
 4. 比率は、9,999.9を超えるときは「>>>>」、計算不能(分母が0以下)のときは「-」を表示。



(単位：百万円，%)

区 分	保証承諾								保証債務残高				代位弁済	
	当月中				年度累計				当月末				年度累計	
	件数	金額	前年比	構成比	件数	金額	前年比	構成比	件数	金額	前年比	構成比	金額	前年比

## 制度別

行政融資制度	一 般	84	1,864	417.7	23.3	664	14,314	154.7	6.8	4,710	76,922	87.6	6.1	747	122.5
	小規模企業おうえん	96	537	219.3	6.7	903	4,719	131.1	2.2	4,747	17,014	89.2	1.3	131	70.5
	あんしん借換 緊急枠 (経営力強化保証除く)	10	257	499.0	3.2	68	1,656	123.2	0.8	1,546	23,791	75.7	1.9	522	119.0
	あんしん借換 セーフティネット枠	4	133	165.6	1.7	23	770	311.8	0.4	3,265	55,852	82.4	4.4	1,310	78.4
	開業・経営承継	20	150	141.9	1.9	224	1,561	140.9	0.7	671	3,568	142.2	0.3	1	6.2
	再生支援(長期)	2	44	-	0.5	4	214	233.4	0.1	1,029	45,709	89.5	3.6	829	93.3
	新型コロナウイルス対応緊急	5	79	19.1	1.0	91	2,313	11.3	1.1	503	16,098	97.8	1.3	84	-
	災害対策	15	259	48.0	3.2	284	4,539	6.5	2.2	1,503	51,634	92.7	4.1	237	1,807.1
	あんしん借換危機関連枠	0	0	0.0	0.0	137	2,686	5.5	1.3	1,000	33,065	86.6	2.6	223	-
	新型コロナウイルス 対応	0	0	0.0	0.0	4,606	134,796	21.4	64.2	38,354	765,239	127.8	60.6	1,007	3,350.7
	伴走支援型 経営改善おうえん資金	58	987	-	12.3	608	11,250	-	5.4	558	10,236	-	0.8	0	-
	中小企業下支え資金 (感染症対応型)	1	10	-	0.1	7	184	-	0.1	6	173	-	0.0	0	-
	そ の 他	54	563	137.9	7.0	553	6,135	140.8	2.9	2,484	20,826	91.9	1.6	56	30.3
小計	349	4,882	28.2	61.1	8,172	185,137	23.4	88.2	60,376	1,120,126	113.0	88.7	5,146	127.5	
一般・協会制度	特 定 社 債	2	240	90.9	3.0	52	3,736	85.4	1.8	447	23,221	103.1	1.8	144	-
	普 通 保 証	10	208	211.5	2.6	113	2,702	109.2	1.3	886	11,084	90.9	0.9	102	59.5
	提 携 保 証	46	1,804	236.8	22.6	309	11,166	140.9	5.3	4,328	77,595	85.8	6.1	463	98.4
	そ の 他	32	863	100.9	10.8	392	7,169	52.7	3.4	1,893	31,243	85.9	2.5	205	37.3
	小計	90	3,115	157.4	38.9	866	24,773	87.3	11.8	7,554	143,144	88.6	11.3	915	76.7
計	439	7,996	41.5	100.0	9,038	209,910	25.6	100.0	67,930	1,263,270	109.6	100.0	6,061	115.9	
経営安定関連	84	1,600	25.6	20.0	2,379	55,115	13.4	26.3	25,172	466,908	98.7	37.0	2,656	109.0	
危機関連	0	0	0.0	0.0	3,385	101,931	28.0	48.6	20,886	494,761	146.5	39.2	704	2,343.3	

## 業種別

製造業	食 料 品	5	70	43.1	0.9	201	5,766	30.4	2.7	1,442	35,146	107.7	2.8	2	1.2
	織 維 品	7	114	19.0	1.4	219	4,928	24.5	2.3	1,818	31,927	106.7	2.5	253	108.9
	木 材・家 具	2	30	31.4	0.4	75	1,628	24.2	0.8	606	10,040	107.5	0.8	44	-
	紙	1	18	40.9	0.2	27	842	18.4	0.4	278	6,702	105.6	0.5	0	-
	印 刷・製 本	5	105	19.6	1.3	142	3,897	28.3	1.9	1,169	25,213	104.2	2.0	50	42.6
	化 学	0	0	0.0	0.0	19	644	25.7	0.3	201	5,597	107.6	0.4	19	-
	ゴ ム・プ ラ ス チ ッ ク	2	40	14.1	0.5	61	1,851	23.7	0.9	578	14,277	103.5	1.1	32	8.4
	皮 革	0	0	0.0	0.0	11	173	20.2	0.1	102	1,800	83.8	0.1	317	1,082.5
	窯 業	0	0	0.0	0.0	30	875	29.0	0.4	257	5,164	108.0	0.4	27	-
	機 械・金 属	24	584	39.5	7.3	472	13,351	22.3	6.4	4,461	101,035	108.6	8.0	786	183.4
そ の 他	17	240	46.3	3.0	274	5,509	24.1	2.6	2,172	35,026	110.4	2.8	33	32.2	
小計	63	1,201	31.1	15.0	1,531	39,463	24.5	18.8	13,084	271,925	107.4	21.5	1,562	110.3	
非製造業	建 設	105	1,994	41.3	24.9	1,928	44,052	26.0	21.0	13,885	253,027	109.5	20.0	673	124.4
	卸 売	45	1,080	58.9	13.5	1,075	31,070	26.2	14.8	8,552	193,866	107.4	15.3	1,364	98.6
	小 売	62	1,000	48.3	12.5	1,222	26,697	29.5	12.7	8,650	148,233	109.0	11.7	774	94.4
	飲 食 店	26	342	19.8	4.3	806	16,683	25.9	7.9	5,844	87,630	117.5	6.9	347	87.5
	運 送・倉 庫	15	447	75.3	5.6	259	7,672	30.0	3.7	1,932	44,530	109.7	3.5	2	3.0
	サ ー ビ ス	96	1,413	49.1	17.7	1,663	32,739	24.1	15.6	11,906	194,505	112.0	15.4	859	155.3
	不 動 産	22	484	38.1	6.0	500	10,685	21.1	5.1	3,715	64,795	109.7	5.1	480	1,228.6
そ の 他	5	36	16.3	0.4	54	849	30.5	0.4	362	4,760	113.7	0.4	0	0.0	
小計	376	6,795	44.1	85.0	7,507	170,447	25.9	81.2	54,846	991,345	110.2	78.5	4,499	118.0	
計	439	7,996	41.5	100.0	9,038	209,910	25.6	100.0	67,930	1,263,270	109.6	100.0	6,061	115.9	

# 本所

〒600-8009 京都市下京区四条通室町東入函谷鉾町78番地  
京都経済センター5階

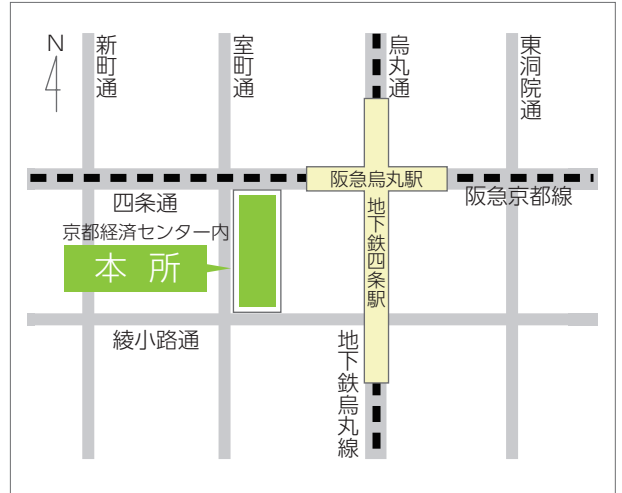
■ 業務区域：京都市・向日市・長岡京市・乙訓郡

	電話	FAX
保証統括課	(075)354-1011	(075)354-1061
企業発展第一課	(075)354-1012	(075)354-1062
企業発展第二課	(075)354-1013	(075)354-1063
経営支援課	(075)354-1015	(075)354-1065
再生支援課		
調整支援課	(075)-354-1016	
管理統括課	(075)354-1031	(075)354-1038
管理第一課・第二課		
総務課(経営監査・コンプライアンス室)	(075)-354-1021	(075)354-1028
人事課	(075)-354-1022	(075)354-1028
情報企画課	(075)-354-1023	(075)354-1029

## ■ 専用相談窓口

	電話
事業承継サポートデスク	(075)354-1018
海外展開サポートデスク	(075)354-1019
創業サポートデスク	(075)354-1020

お役立ち情報を公式LINEにて随時配信中!  
ぜひ、友だち登録をお願いします!

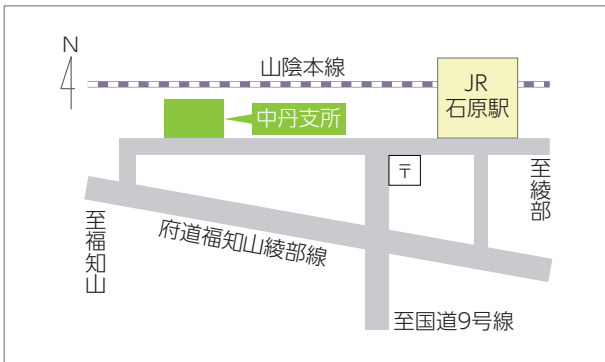


## 山城支所

〒611-0033 宇治市大久保町上ノ山37番地の3

■ 業務区域：宇治市・城陽市・八幡市・京田辺市・木津川市  
相楽郡・綴喜郡・久世郡

■ 電話：(0774)43-8822(保証関係) (0774)43-8823(管理関係)  
FAX：(0774)43-8899(保証関係) (0774)43-8824(管理関係)



## 中丹支所

〒620-0804 福知山市石原2丁目24番地

■ 業務区域：福知山市・綾部市・舞鶴市

■ 電話：(0773)27-6156 FAX：(0773)27-6158



## 南丹支所

〒621-0052 亀岡市千代川町千原2丁目6番11号

■ 業務区域：亀岡市・南丹市・船井郡

■ 電話：(0771)22-1041 FAX：(0771)22-6737



## 丹後支所

〒629-2503 京丹後市大宮町周積2226番地3

■ 業務区域：宮津市・京丹後市・与謝郡

■ 電話：(0772)68-0601 FAX：(0772)68-0613

<https://kyosinpo.or.jp/>



あなたの企業の一員に  
**京都信用保証協会**



京都信用保証協会は持続可能な開発目標 (SDGs) を支援しています。

表紙絵：「京都の食文化」湯葉・湯豆腐

< 嵯峨美術短期大学 美術学科 デザイン分野 野村 京香 >

湯葉と豆腐の歴史は古く、奈良時代に中国の禅僧により伝えられた。

湯豆腐は、昆布を敷いた鍋に角切りした豆腐と水を入れて火にかけて温めたものをつけ醤油と薬味で食す。湯葉は炊き合わせ、蒸し物、揚げ物などの料理に用いられる。湯葉・湯豆腐は精進料理だけでなく、一般家庭でも親しまれており、京都の食文化を支えてきた食材の一つである。