

保証月報

March

3

令和3年度



INFORMATION

セーフティネット保証4号の指定期間が延長されました
当協会の経営支援をまとめたリーフレットを作成しました
京都アトツギベンチャースクールを開催します

セーフティネット保証4号の指定期間が延長されました

新型コロナウイルス感染症に関するセーフティネット保証4号につきまして、指定期間が延長されましたので、お知らせします。

[セーフティネット保証4号の概要（普通保証の保証限度額とは別枠）]

認定要件 (※1)	以下の要件のいずれも満たすことについて市町村長の認定を受けた中小企業者 <ul style="list-style-type: none"> 指定地域において1年間以上継続して事業を行っていること 新型コロナウイルスの影響により、原則として最近1か月の売上高等が前年同月に比して20%以上減少しており、かつ、その後2か月を含む3か月間の売上高等が前年同期に比して20%以上減少することが見込まれること
指定地域	全都道府県
指定期間 (※2)	令和2年2月18日～令和4年6月1日〔延長されました〕 (注：指定期間は3か月ごとに調査の上、必要に応じて延長されます)

※1 売上高等を比較する期間については、認定権者の判断により弾力的に運用される場合があります。また、創業後間もない中小企業者等で、最近の売上高等と前年の売上高等を比較できない場合であっても、同感染症の影響により、売上高等が減少している場合、認定書を取得できるよう、認定基準の緩和が実施されています。

詳細は各市町村にお問い合わせください。

※2 指定期間とは認定申請をすることができる期間をいいます。

当協会の経営支援をまとめたリーフレットを作成しました

この度、当協会の経営支援をまとめたリーフレットを作成しました。

当協会ホームページにも掲載しておりますので、ぜひご覧ください。

- ホームページアドレス

<https://kyosinpo.or.jp/about/publicity/>



京都アトツギベンチャースクールを開催します

京都府内中小企業者の後継者や後継者候補を対象とした「京都アトツギベンチャースクール」を開催します。

本スクールは、家業でイノベーションを起こすための知識やノウハウの提供と、講師及び後継者同士のコミュニティ構築を目的としています。

講師やアトツギ同士でフラットに交流できる時間をご用意しておりますので、後継者等の皆様にぜひご紹介ください。

<概要>

名称	京都アトツギベンチャースクール
対象者	京都府内の中小企業の後継者または後継者候補 (2日間とも参加できる方)
会場	京都経済センター 3階 3-F会議室
日時及びスケジュール	<p>【Day 1】 令和4年3月17日(木)</p> <p>10:00～10:15 オープニング</p> <p>10:15～12:15 アトツギベンチャーが日本を救う</p> <p>13:15～15:15 変わらないために変わり続ける</p> <p>15:30～17:30 アトツギに必要な会計・税務</p> <p>17:30～18:00 交流会</p> <p>【Day 2】 令和4年3月18日(金)</p> <p>9:30～10:00 オリエンテーション</p> <p>10:00～12:00 社会起業家のビジネスモデル</p> <p>13:00～15:00 弱者のための、競わない競争戦略 ～ロングセラー商品とブランドのつくり方～</p> <p>15:10～16:20 メディアの力で信頼を高める 取材につながるプレスリリースの基本</p> <p>16:30～17:40 アトツギならではの Makuake 活用方法とその事例</p> <p>17:45～18:00 エンディング</p>
参加定員 (事前申込制)	20名程度 ※ 募集定員に達した場合等、ご参加いただけない場合がございます。 (その場合は、事務局よりメールにてご連絡いたします。)
参加費	無料
共催	京都信用保証協会、(一社) 京都知恵産業創造の森
後援	近畿経済産業局、近畿財務局京都財務事務所、京都府、京都市、(公財) 京都産業 21、(公財) 京都高度技術研究所、京都商工会議所、京都府事業承継・引継ぎ支援センター、(株) 京都銀行、京都信用金庫、京都中央信用金庫、京都北都信用金庫、日本政策金融公庫、(一社) ベンチャー型事業承継<予定>
申込方法	<p>WEB申込</p> <p>※ 当協会ホームページ内の「イベント・セミナーのご案内」に申込フォームを掲載しています。</p> <p>https://kyosinpo.or.jp/event/open.php#event20220317</p>



令和4年2月の保証状況

動向

保証承諾

576件
(前年同期比 25.2%) ▼

101億円
(前年同期比 21.9%) ▼

保証債務残高

67,927件
(前年同期比 102.6%) ▲

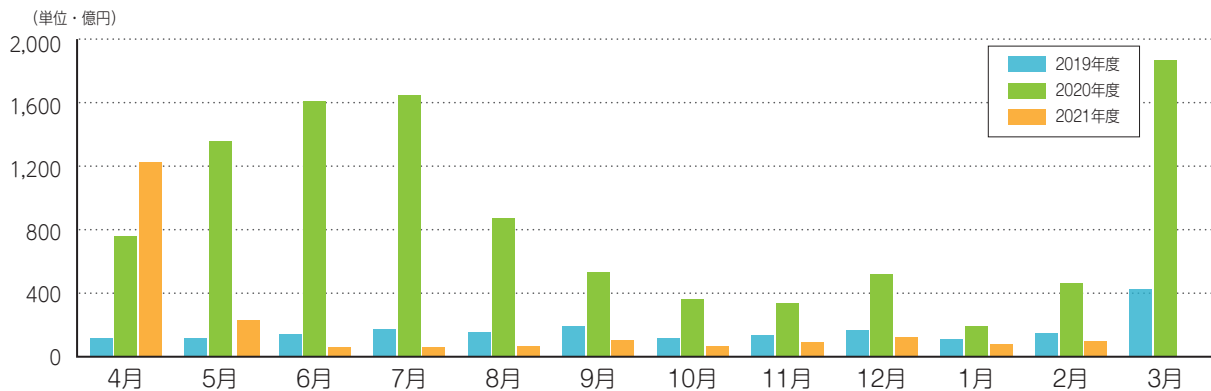
12,589億円
(前年同期比 108.1%) ▲

代位弁済

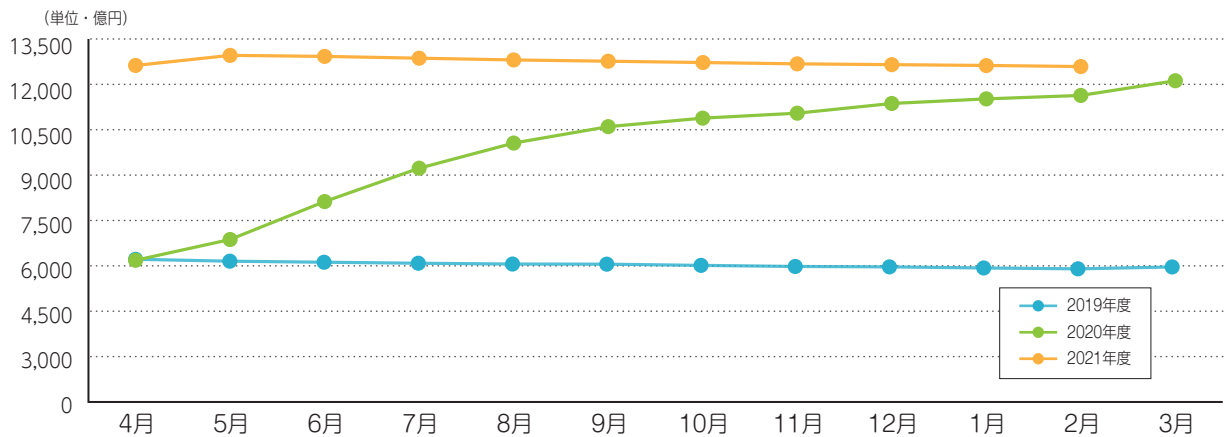
39件
(前年同期比 243.8%) ▲

7億円
(前年同期比 627.3%) ▲

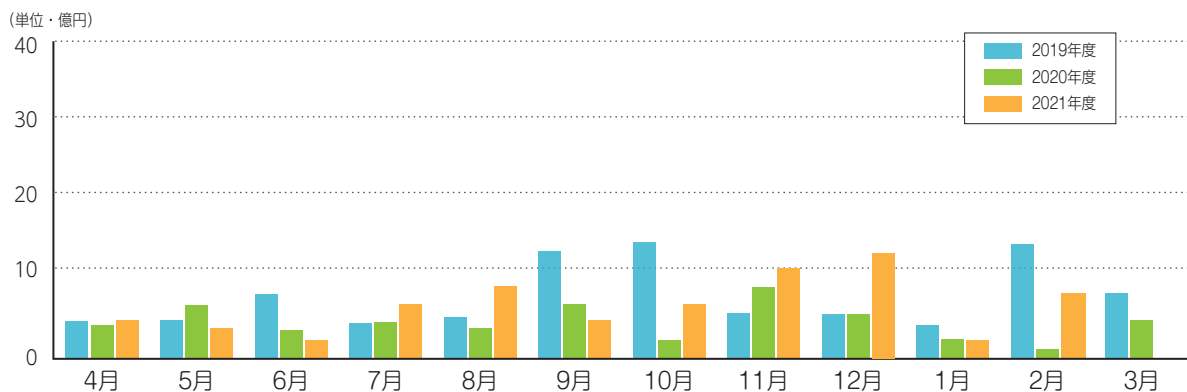
保証承諾額の推移



保証債務残高の推移



代位弁済額の推移



月別事業概況 (令和4年2月28日現在)

保証承諾

(単位：百万円,%)

月別	件数	金額	前年比	
			件数	金額
4月	4,235	122,394	152.8	160.9
5月	948	23,104	15.7	17.0
6月	410	5,762	5.0	3.6
7月	382	5,744	4.8	3.5
8月	427	6,344	9.6	7.3
9月	589	10,432	21.6	19.7
10月	401	6,594	19.5	18.0
11月	497	9,060	25.1	26.9
12月	710	12,478	22.7	24.4
1月	439	7,996	35.2	41.5
2月	576	10,103	25.2	21.9
3月				
月末累計	9,614	220,013	22.4	25.4

保証債務残高

(単位：百万円,%)

月別	件数	金額	前年比	
			件数	金額
4月	67,848	1,273,421	160.8	205.6
5月	68,375	1,302,606	156.1	192.9
6月	68,276	1,299,662	139.8	159.8
7月	68,112	1,292,415	126.7	139.9
8月	67,992	1,285,453	118.3	127.7
9月	67,890	1,280,390	113.0	120.7
10月	67,870	1,275,006	110.3	117.1
11月	67,835	1,269,713	108.6	114.9
12月	67,871	1,266,577	105.6	111.3
1月	67,930	1,263,270	103.9	109.6
2月	67,927	1,258,945	102.6	108.1
3月				

代位弁済

(単位：百万円,%)

月別	件数	金額	前年比	
			件数	金額
4月	25	508	69.4	113.3
5月	14	418	25.5	58.7
6月	18	263	66.7	68.0
7月	27	634	96.4	130.9
8月	47	757	195.8	184.1
9月	30	469	150.0	63.7
10月	42	645	200.0	264.2
11月	51	1,029	196.2	107.9
12月	46	1,173	131.4	196.0
1月	12	165	41.4	64.6
2月	39	745	243.8	627.3
3月				
月末累計	351	6,806	110.7	127.2

求償権回収

(単位：百万円,%)

月別	件数	金額	前年比	
			件数	金額
4月	27	276	75.0	136.1
5月	25	257	178.6	130.4
6月	10	150	83.3	98.2
7月	10	132	40.0	54.6
8月	15	101	68.2	37.3
9月	21	270	116.7	188.9
10月	25	373	92.6	115.3
11月	22	207	115.8	87.2
12月	16	362	72.7	145.8
1月	16	110	88.9	72.7
2月	15	151	150.0	185.4
3月				
月末累計	202	2,389	90.6	106.2

金融機関別事業概況 (令和4年2月28日現在)

(単位：百万円,%)

区分	保証承諾								保証債務残高				代位弁済	
	当月中				年度累計				当月末				年度累計	
	件数	金額	前年比	構成比	件数	金額	前年比	構成比	件数	金額	前年比	構成比	金額	前年比

都市銀行

みずほ銀行	0	0	0.0	0.0	14	477	26.0	0.2	226	4,583	93.6	0.4	55	-
三菱UFJ銀行	2	30	14.8	0.3	43	1,160	21.1	0.5	428	8,935	98.9	0.7	37	245.0
三井住友銀行	0	0	0.0	0.0	15	570	12.4	0.3	493	12,252	82.4	1.0	115	73.0
りそな銀行	2	100	33.2	1.0	32	1,310	26.1	0.6	260	8,095	109.9	0.6	167	-
小計(4)	4	130	16.1	1.3	104	3,517	20.7	1.6	1,407	33,864	93.7	2.7	374	217.2

信託銀行

みずほ信託銀行	0	0	-	0.0	0	0	-	0.0	0	0	-	0.0	0	-
三井住友信託銀行	0	0	-	0.0	0	0	-	0.0	0	0	-	0.0	0	-
小計(2)	0	0	-	0.0	0	0	-	0.0	0	0	-	0.0	0	-

地方銀行

京都銀行	160	3,195	22.4	31.6	2,760	65,188	25.7	29.6	19,912	390,388	107.8	31.0	1,469	132.8
滋賀銀行	15	345	22.6	3.4	280	7,249	21.4	3.3	2,219	46,313	103.9	3.7	541	102.9
南都銀行	9	187	29.4	1.9	152	3,365	20.5	1.5	1,456	23,410	102.7	1.9	79	130.4
北陸銀行	0	0	0.0	0.0	4	288	23.5	0.1	69	1,502	108.3	0.1	0	-
北國銀行	0	0	-	0.0	1	16	-	0.0	2	42	157.2	0.0	0	-
福井銀行	0	0	0.0	0.0	1	5	1.2	0.0	29	661	112.9	0.1	0	-
三十三銀行	0	0	-	0.0	0	0	-	0.0	0	0	-	0.0	0	-
関西みらい銀行	2	67	12.6	0.7	72	2,161	22.6	1.0	686	15,081	107.8	1.2	26	28.2
池田泉州銀行	0	0	0.0	0.0	20	542	23.4	0.2	147	3,002	124.1	0.2	0	-
但馬銀行	1	4	5.8	0.0	17	313	17.9	0.1	132	2,080	104.3	0.2	0	-
小計(10)	187	3,798	21.9	37.6	3,307	79,126	24.8	36.0	24,652	482,478	107.3	38.3	2,116	118.4

第二地方銀行

福邦銀行	4	71	273.1	0.7	15	308	17.2	0.1	162	2,110	107.6	0.2	0	0.0
徳島大正銀行	0	0	0.0	0.0	4	86	37.4	0.0	25	425	217.0	0.0	0	-
小計(2)	4	71	118.3	0.7	19	394	19.5	0.2	187	2,535	117.5	0.2	0	0.0

(単位：百万円,%)

区分	保証承諾								保証債務残高				代位弁済	
	当月中				年度累計				当月末				年度累計	
	件数	金額	前年比	構成比	件数	金額	前年比	構成比	件数	金額	前年比	構成比	金額	前年比

信用金庫

京都信用金庫	194	3,401	24.3	33.7	2,625	55,826	28.0	25.4	16,538	303,825	110.8	24.1	2,238	169.4
京都中央信用金庫	163	2,404	19.8	23.8	3,023	72,535	25.5	33.0	20,105	370,210	109.3	29.4	1,734	98.8
京都北都信用金庫	16	183	14.5	1.8	415	6,922	20.3	3.1	4,195	54,251	102.4	4.3	286	102.7
中兵庫信用金庫	1	40	83.3	0.4	12	232	20.1	0.1	120	1,737	96.7	0.1	9	-
但馬信用金庫	0	0	-	0.0	10	153	16.7	0.1	77	1,028	103.3	0.1	0	-
枚方信用金庫	1	22	-	0.2	5	75	29.4	0.0	32	313	98.6	0.0	0	-
奈良信用金庫	0	0	-	0.0	2	14	-	0.0	4	18	227.5	0.0	0	-
大和信用金庫	0	0	-	0.0	0	0	0.0	0.0	3	7	67.4	0.0	0	-
信金中央金庫	0	0	-	0.0	0	0	0.0	0.0	2	123	100.0	0.0	0	-
小計 (9)	375	6,050	22.0	59.9	6,092	135,757	26.1	61.7	41,076	731,513	109.3	58.1	4,268	127.2

信用組合

京滋信用組合	1	10	31.3	0.1	25	375	18.9	0.2	152	2,337	118.4	0.2	0	-
近畿産業信用組合	5	43	12.3	0.4	61	795	18.1	0.4	377	5,602	128.3	0.4	4	-
小計 (2)	6	53	13.9	0.5	86	1,169	18.3	0.5	529	7,940	125.2	0.6	4	-

保険会社

損害保険ジャパン	0	0	-	0.0	0	0	-	0.0	0	0	-	0.0	0	-
小計 (1)	0	0	-	0.0	0	0	-	0.0	0	0	-	0.0	0	-

政府系等

商工組合中央金庫	0	0	-	0.0	5	34	39.2	0.0	67	511	73.9	0.0	44	158.4
農林中央金庫	0	0	-	0.0	0	0	-	0.0	0	0	-	0.0	0	-
日本政策投資銀行	0	0	-	0.0	0	0	-	0.0	0	0	-	0.0	0	-
小計 (3)	0	0	-	0.0	5	34	39.2	0.0	67	511	73.9	0.0	44	158.4

協同組合・その他

京都市農協	0	0	-	0.0	0	0	-	0.0	0	0	-	0.0	0	-
京都中央農協	0	0	-	0.0	0	0	-	0.0	0	0	-	0.0	0	-
京都やましろ農協	0	0	-	0.0	0	0	-	0.0	0	0	-	0.0	0	-
京都農協	0	0	-	0.0	0	0	-	0.0	1	4	66.4	0.0	0	-
京都丹の国農協	0	0	-	0.0	0	0	-	0.0	0	0	-	0.0	0	-
J A 京都信連	0	0	-	0.0	0	0	-	0.0	1	4	65.9	0.0	0	-
京都府信漁連	0	0	-	0.0	1	15	24.2	0.0	7	96	127.9	0.0	0	-
新生銀行	0	0	-	0.0	0	0	-	0.0	0	0	-	0.0	0	-
あおぞら銀行	0	0	-	0.0	0	0	-	0.0	0	0	-	0.0	0	-
近畿労働金庫	0	0	-	0.0	0	0	-	0.0	0	0	-	0.0	0	-
小計 (10)	0	0	-	0.0	1	15	24.2	0.0	9	104	119.7	0.0	0	-

計 (43)	576	10,103	21.9	100.0	9,614	220,013	25.4	100.0	67,927	1,258,945	108.1	100.0	6,806	127.2
--------	-----	--------	------	-------	-------	---------	------	-------	--------	-----------	-------	-------	-------	-------

各区分別事業概況 (令和4年2月28日現在)

(単位：百万円,%)

区分	保証承諾								保証債務残高				代位弁済	
	当月中				年度累計				当月末				年度累計	
	件数	金額	前年比	構成比	件数	金額	前年比	構成比	件数	金額	前年比	構成比	金額	前年比

本支所別

本所	389	6,706	19.3	66.4	6,971	168,795	26.6	76.7	46,392	902,434	109.3	71.7	5,368	134.6
山城	137	2,288	31.0	22.6	1,787	35,099	23.4	16.0	12,705	221,155	106.2	17.6	916	126.1
南丹	13	348	24.7	3.4	243	5,106	20.6	2.3	2,295	37,601	107.9	3.0	154	132.7
中丹	15	311	24.5	3.1	274	4,702	15.3	2.1	3,536	55,143	100.1	4.4	86	18.1
丹後	22	451	35.5	4.5	339	6,311	24.5	2.9	2,999	42,612	106.0	3.4	282	631.3
計	576	10,103	21.9	100.0	9,614	220,013	25.4	100.0	67,927	1,258,945	108.1	100.0	6,806	127.2

市町村別

京都市	361	6,434	19.4	63.7	6,583	160,624	26.6	73.0	44,195	866,689	109.2	68.8	5,416	146.1
向日市	9	58	7.8	0.6	144	2,573	25.4	1.2	879	14,171	109.8	1.1	19	6.4
長岡京市	13	155	25.5	1.5	183	3,997	30.1	1.8	1,190	20,051	110.6	1.6	115	391.4
大山崎町	4	14	11.4	0.1	25	483	37.0	0.2	155	2,105	118.1	0.2	0	-
宇治市	50	734	24.1	7.3	738	13,859	25.1	6.3	4,843	78,210	106.8	6.2	379	296.8
城陽市	22	226	23.2	2.2	272	4,632	24.9	2.1	1,719	27,849	106.4	2.2	42	334.8
八幡市	8	126	13.3	1.2	161	4,116	21.6	1.9	1,327	28,209	109.7	2.2	0	0.0
京田辺市	16	273	56.2	2.7	175	3,818	29.5	1.7	1,265	19,867	108.1	1.6	19	80.7
木津川市	7	98	30.2	1.0	120	1,965	17.7	0.9	990	15,260	101.1	1.2	216	1,802.8
久御山町	19	403	38.2	4.0	203	4,493	21.6	2.0	1,350	30,581	104.9	2.4	24	10.7
井手町	4	180	117.6	1.8	29	782	23.4	0.4	236	4,904	103.5	0.4	54	248.0
宇治田原町	4	90	42.2	0.9	41	673	18.2	0.3	313	5,862	106.9	0.5	0	0.0
笠置町	0	0	-	0.0	1	3	2.3	0.0	14	143	84.7	0.0	0	-
和束町	1	8	12.7	0.1	8	199	16.9	0.1	101	1,629	119.8	0.1	0	0.0
精華町	6	163	71.1	1.6	55	1,089	18.2	0.5	523	8,230	105.2	0.7	0	-
南山城村	1	3	-	0.0	5	79	37.4	0.0	16	234	110.4	0.0	0	-
亀岡市	9	105	11.9	1.0	153	3,153	18.8	1.4	1,487	24,395	110.0	1.9	23	13.5
南丹市	3	183	66.7	1.8	64	1,361	25.1	0.6	544	8,483	103.6	0.7	0	-
京丹波町	1	60	21.9	0.6	27	652	21.5	0.3	234	3,993	100.2	0.3	131	>>>>
福知山市	6	185	25.8	1.8	102	1,878	14.7	0.9	1,324	21,480	100.8	1.7	53	21.8
綾部市	2	15	12.8	0.1	35	490	10.5	0.2	577	8,947	99.3	0.7	1	-
舞鶴市	8	141	28.6	1.4	144	2,435	17.2	1.1	1,642	25,012	99.9	2.0	31	13.5
宮津市	9	181	77.7	1.8	93	1,469	30.3	0.7	639	8,301	106.8	0.7	18	127.3
京丹後市	6	90	11.7	0.9	207	4,432	27.4	2.0	1,744	26,143	106.8	2.1	259	838.0
伊根町	0	0	0.0	0.0	2	8	2.5	0.0	57	641	96.4	0.1	0	-
与謝野町	7	180	68.1	1.8	44	751	15.3	0.3	563	7,556	103.1	0.6	6	-
計	576	10,103	21.9	100.0	9,614	220,013	25.4	100.0	67,927	1,258,945	108.1	100.0	6,806	127.2

- (注) 1. 本表においては、四捨五入のため、各項目の合計は必ずしも合計欄の数値に一致せず、また各項目の構成比の合計は必ずしも100にならない。
 2. 前年比は前年同期比
 3. 金融機関本支店の前年比については、統廃合等により実態に即さないときは「-」を表示。
 4. 比率は、9,999.9を超えるときは「>>>>」、計算不能(分母が0以下)のときは「-」を表示。

(単位：百万円，%)

区 分	保証承諾								保証債務残高				代位弁済	
	当月中				年度累計				当月末				年度累計	
	件数	金額	前年比	構成比	件数	金額	前年比	構成比	件数	金額	前年比	構成比	金額	前年比

制度別

行政融資制度	一 般	102	2,115	311.7	20.9	766	16,429	165.4	7.5	4,733	76,873	88.6	6.1	771	117.4
	小規模企業おうえん	108	579	433.0	5.7	1,011	5,298	141.9	2.4	4,755	17,043	91.4	1.4	144	70.4
	あんしん借換 緊急枠 (経営力強化保証除く)	9	227	-	2.2	77	1,883	140.0	0.9	1,539	23,606	76.7	1.9	555	126.4
	あんしん借換 セーフティネット枠	3	102	-	1.0	26	872	352.9	0.4	3,211	55,185	82.8	4.4	1,475	85.8
	開業・経営承継	25	144	119.4	1.4	249	1,705	138.8	0.8	697	3,689	146.5	0.3	1	6.2
	再生支援(長期)	0	0	-	0.0	4	214	233.4	0.1	1,025	45,184	89.1	3.6	1,094	123.1
	新型コロナウイルス対応緊急	8	209	128.1	2.1	99	2,522	12.2	1.1	506	15,977	97.5	1.3	84	-
	災害対策	27	378	44.4	3.7	311	4,917	6.9	2.2	1,513	51,440	92.1	4.1	271	2,064.0
	あんしん借換危機関連枠	0	0	0.0	0.0	137	2,686	5.4	1.2	1,000	32,914	85.0	2.6	223	-
	新型コロナウイルス 対応 伴走支援型 経営改善おうえん資金	0	0	0.0	0.0	4,606	134,796	20.1	61.3	38,323	762,092	123.9	60.5	1,146	3,814.3
	中小企業下支え資金 (感染症対応型)	0	0	-	0.0	7	184	-	0.1	6	173	-	0.0	0	-
	そ の 他	62	756	212.7	7.5	615	6,891	146.2	3.1	2,486	20,835	92.7	1.7	56	30.3
小計	488	7,447	16.9	73.7	8,660	192,584	23.1	87.5	60,422	1,116,412	111.1	88.7	5,819	140.2	
一般・協会制度	特 定 社 債	4	320	90.9	3.2	56	4,056	85.8	1.8	445	23,021	102.0	1.8	144	-
	普 通 保 証	8	145	111.2	1.4	121	2,846	109.3	1.3	880	11,056	91.9	0.9	108	63.0
	提 携 保 証	44	1,661	187.9	16.4	353	12,827	145.6	5.8	4,302	77,416	87.0	6.1	512	107.6
	そ の 他	32	530	73.3	5.2	424	7,699	53.8	3.5	1,878	31,040	86.4	2.5	223	40.5
小計	88	2,656	127.1	26.3	954	27,429	90.0	12.5	7,505	142,533	89.4	11.3	988	82.4	
計	576	10,103	21.9	100.0	9,614	220,013	25.4	100.0	67,927	1,258,945	108.1	100.0	6,806	127.2	
経営安定関連	164	2,987	21.3	29.6	2,543	58,102	13.7	26.4	25,173	465,143	97.5	36.9	3,089	124.4	
危機関連	0	0	0.0	0.0	3,385	101,931	26.0	46.3	20,878	493,073	141.1	39.2	726	2,418.2	

業種別

製造業	食 料 品	13	367	25.2	3.6	214	6,133	30.0	2.8	1,441	35,019	106.9	2.8	2	1.2
	織 維 品	10	200	17.1	2.0	229	5,128	24.1	2.3	1,814	31,780	105.3	2.5	275	118.3
	木 材・家 具	5	169	43.8	1.7	80	1,796	25.3	0.8	606	10,059	106.7	0.8	46	-
	紙	2	45	26.5	0.4	29	887	18.7	0.4	277	6,665	104.6	0.5	0	0.0
	印 刷・製 本	4	63	7.7	0.6	146	3,960	27.2	1.8	1,167	25,106	102.6	2.0	80	68.0
	化 学	3	17	28.3	0.2	22	661	25.8	0.3	199	5,538	106.7	0.4	19	-
	ゴ ム・プ ラ ス チ ッ ク	4	110	20.8	1.1	65	1,961	23.5	0.9	572	14,153	101.3	1.1	32	8.4
	皮 革	2	23	30.7	0.2	13	196	21.0	0.1	103	1,792	83.6	0.1	317	1,082.5
	窯 業	1	1	0.6	0.0	31	876	27.4	0.4	255	5,104	106.1	0.4	27	374.6
	機 械・金 属	43	884	22.8	8.8	515	14,235	22.4	6.5	4,460	100,760	107.4	8.0	786	183.4
そ の 他	32	515	43.4	5.1	306	6,023	25.0	2.7	2,176	34,880	108.3	2.8	33	32.2	
小計	119	2,394	24.2	23.7	1,650	41,857	24.5	19.0	13,070	270,857	106.1	21.5	1,616	113.3	
非製造業	建 設	133	1,945	20.3	19.3	2,061	45,997	25.7	20.9	13,877	251,857	108.0	20.0	854	157.9
	卸 売	65	1,785	23.9	17.7	1,140	32,855	26.0	14.9	8,535	193,219	106.4	15.3	1,450	99.8
	小 売	75	1,422	32.0	14.1	1,297	28,119	29.6	12.8	8,646	147,433	107.6	11.7	1,156	137.9
	飲 食 店	32	305	7.8	3.0	838	16,988	24.8	7.7	5,850	87,445	114.7	6.9	374	94.5
	運 送・倉 庫	21	533	34.2	5.3	280	8,205	30.3	3.7	1,932	44,511	108.8	3.5	2	3.0
	サ ー ビ ス	97	1,208	17.2	12.0	1,760	33,946	23.7	15.4	11,926	194,104	110.5	15.4	873	152.8
	不 動 産	26	420	20.1	4.2	526	11,105	21.1	5.0	3,728	64,765	108.3	5.1	480	1,228.6
そ の 他	8	92	81.9	0.9	62	941	32.5	0.4	363	4,753	109.7	0.4	0	0.0	
小計	457	7,709	21.3	76.3	7,964	178,156	25.7	81.0	54,857	988,087	108.7	78.5	5,190	132.3	
計	576	10,103	21.9	100.0	9,614	220,013	25.4	100.0	67,927	1,258,945	108.1	100.0	6,806	127.2	

本所

〒600-8009 京都市下京区四条通室町東入函谷鉾町78番地
京都経済センター5階

■ 業務区域：京都市・向日市・長岡京市・乙訓郡

	電話	FAX
保証統括課	(075)354-1011	(075)354-1061
企業発展第一課	(075)354-1012	(075)354-1062
企業発展第二課	(075)354-1013	(075)354-1063
経営支援課	(075)354-1015	(075)354-1065
再生支援課		
調整支援課	(075)-354-1016	
管理統括課	(075)354-1031	(075)354-1038
管理第一課・第二課		
総務課(経営監査・コンプライアンス室)	(075)-354-1021	(075)354-1028
人事課	(075)-354-1022	(075)354-1028
情報企画課	(075)-354-1023	(075)354-1029

■ 専用相談窓口

	電話
事業承継サポートデスク	(075)354-1018
海外展開サポートデスク	(075)354-1019
創業サポートデスク	(075)354-1020

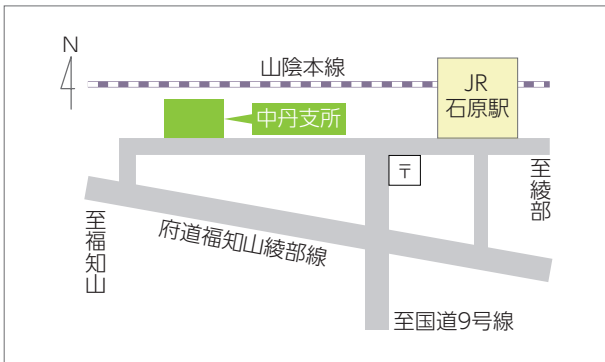


山城支所

〒611-0033 宇治市大久保町上ノ山37番地の3

■ 業務区域：宇治市・城陽市・八幡市・京田辺市・木津川市
相楽郡・綴喜郡・久世郡

■ 電話：(0774)43-8822(保証関係) (0774)43-8823(管理関係)
FAX：(0774)43-8899(保証関係) (0774)43-8824(管理関係)



中丹支所

〒620-0804 福知山市石原2丁目24番地

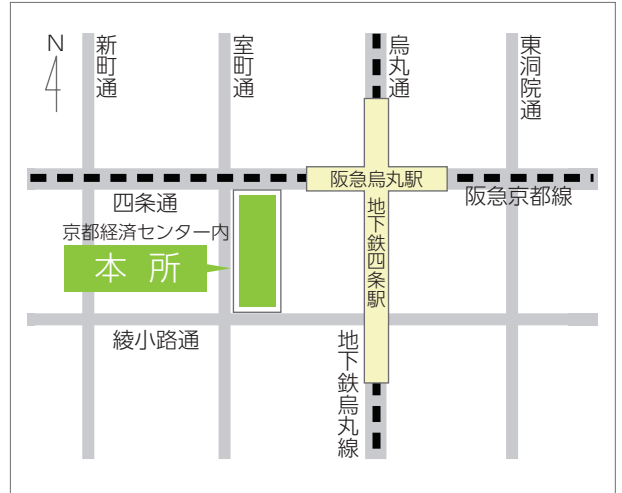
■ 業務区域：福知山市・綾部市・舞鶴市

■ 電話：(0773)27-6156 FAX：(0773)27-6158

お役立ち情報を公式LINEにて随時配信中!
ぜひ、友だち登録をお願いします!



ID : @cgk-kyoto



南丹支所

〒621-0052 亀岡市千代川町千原2丁目6番11号

■ 業務区域：亀岡市・南丹市・船井郡

■ 電話：(0771)22-1041 FAX：(0771)22-6737



丹後支所

〒629-2503 京丹后市大宮町周积2226番地3

■ 業務区域：宮津市・京丹后市・与謝郡

■ 電話：(0772)68-0601 FAX：(0772)68-0613

<https://kyosinpo.or.jp/>



あなたの企業の一員に
京都信用保証協会

SUSTAINABLE DEVELOPMENT GOALS

京都信用保証協会は持続可能な開発目標 (SDGs) を支援しています。

表紙絵：「京都の食文化」ばらずし

< 嵯峨美術短期大学 美術学科 デザイン分野 廣岡 咲希 >

ばらずしは、おぼろ状にしたサバや色とりどりの具材をのせてつくる丹後地域の郷土料理である。

まつぶたと呼ばれる木製の浅い木箱やすし切り(ばらずしを取り分ける用のへら)、テツキ(ざる)などの独特の道具を使う。

現在でも、祭りや結婚式などの祝いの席で食べられているほか、正月やお盆などの季節の行事や、大勢の人が集まる席でも定番の料理である。