

保証月報

May

5

令和4年度

Information

- 日野自動車株式会社の一部生産停止に関する対応について
- 「保証季報」をホームページに掲載しました
- 当協会の経営改善・事業再生にかかる金融支援をまとめたリーフレットを作成しました
- 保証月報表紙テーマ



宇治市 平等院
嵯峨美術短期大学 美術学科 デザイン分野 大澤 葵衣さん

日野自動車株式会社の一部生産停止に関する対応について

日野自動車株式会社の一部生産停止の影響により経営に支障が生じている中小企業・小規模事業者に対して、次のとおり対応していますので、お知らせします。

特別相談窓口の開設

当協会の本所及び各支所に「日野自動車サプライチェーン関連中小企業支援対策特別相談窓口」を設置しています。資金繰りに関する相談については、同窓口へご連絡ください。

窓 口 名	日野自動車サプライチェーン関連中小企業支援対策特別相談窓口
設 置 場 所	本所、山城支所、南丹支所、中丹支所、丹後支所

セーフティネット保証2号の指定

セーフティネット保証2号が次のとおり指定されています。市町村長の認定を受けた中小企業者は、通常の保証限度額とは別枠の「セーフティネット保証」がご利用いただけます。

[指定内容]

認 定 要 件	<p>以下の要件の両方を満たすことについて市町村長の認定を受けた中小企業者</p> <ul style="list-style-type: none">当該事業者と直接的又は間接的に取引を行っており、かつ、当該事業者の事業活動に20%以上依存している中小企業者当該事業活動の制限が開始された日以降のいずれか1か月間の売上高、販売数量等(以下、「売上高等」)の減少率の実績が前年同月比10%以上であり、かつ、その後の2か月を含む3か月間の売上高等の減少率の実績又は見込みが前年同期比10%以上であること
指 定 期 間	令和4年3月4日～令和5年3月3日

- ※ 当初1か月間の売上高等の把握については、中小企業者等の状況に応じて柔軟に対応。
- ※ 制限を受けた後2か月の売上高等の実績値とその翌月を含む3か月間の見込み値で認定申請することも可能。
- ※ 認定申請書には、売上高等の減少が当該事業者等の事業活動の制限によるものであることを明記することが必要。

「保証季報」をホームページに掲載しました

令和3年度保証季報第IV四半期の「保証季報」をホームページに掲載しました。トップページの「各種広報物」からご覧いただけますので、ぜひご覧ください。

- 金融機関紹介 京都銀行 長岡支店
- ホームページアドレス
<https://kyosinpo.or.jp/about/publicity/>



当協会の経営改善・事業再生にかかる金融支援をまとめたリーフレットを作成しました

この度、当協会の経営改善・事業再生にかかる金融支援をまとめたリーフレットを作成しました。

当協会ホームページにも掲載しておりますので、ぜひご覧ください。

● ホームページアドレス

<https://kyosinpo.or.jp/about/publicity/>



保証月報表紙テーマ

過年度より、嵯峨美術短期大学との産学連携の一環として表紙デザインの作画を依頼しています。

今年度についても「京都の歴史的建造物」をテーマに、12人の学生が描き上げた個性豊かなデザインが表紙を飾ります。是非お楽しみください。

【月別テーマ】

4月	上賀茂神社	10月	かやぶきの里
5月	平等院	11月	東寺
6月	琵琶湖疏水 水路閣	12月	八坂神社
7月	金刀比羅神社	1月	赤レンガ倉庫群
8月	京都文化博物館	2月	北野天満宮
9月	新選組壬生屯所旧跡 (八木家)	3月	宇治上神社

令和4年 4月の保証状況

動向

保証承諾

463件
(前年同期比 10.9%) ▼

76億円
(前年同期比 6.2%) ▼

保証債務残高

68,008件
(前年同期比 100.2%) ▲

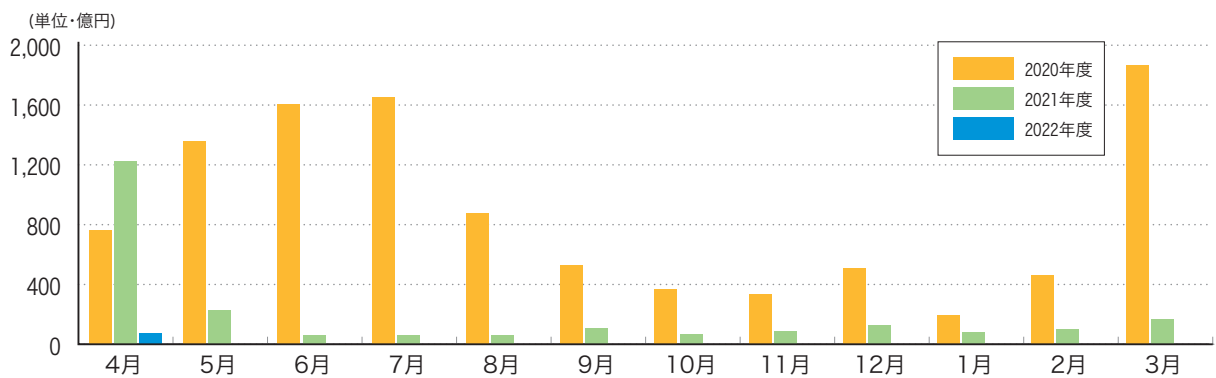
12,531億円
(前年同期比 98.4%) ▼

代位弁済

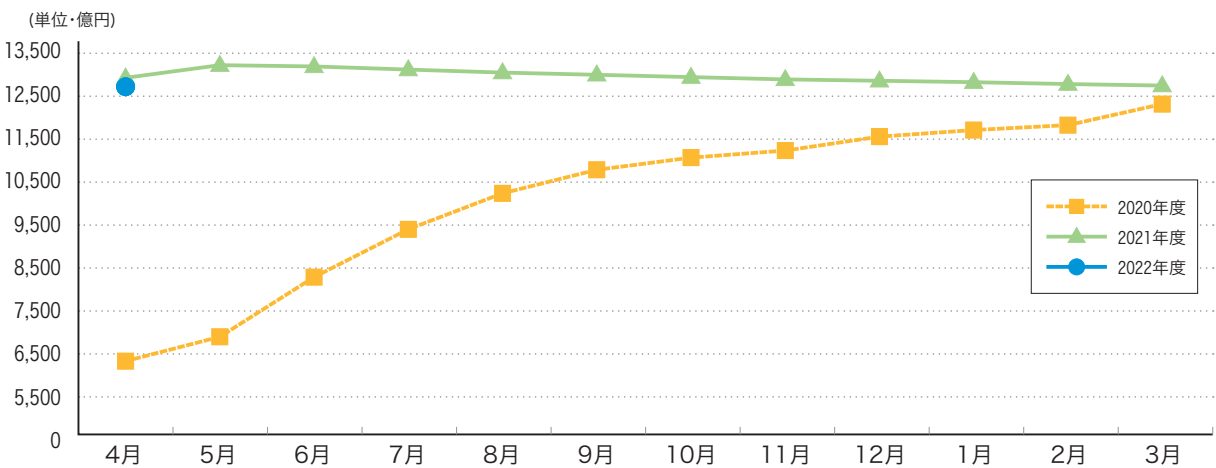
20件
(前年同期比 80.0%) ▼

2億円
(前年同期比 44.3%) ▼

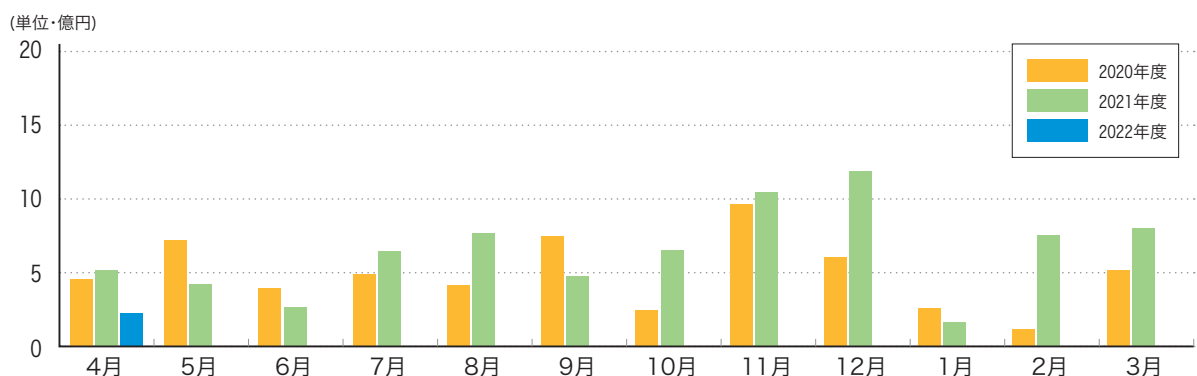
保証承諾額の推移



保証債務残高の推移



代位弁済額の推移



月別事業概況 (令和4年4月30日現在)

保証承諾 (単位:百万円, %)

月別	件数	金額	前年度比	
			件数	金額
4月	463	7,622	10.9	6.2
5月				
6月				
7月				
8月				
9月				
10月				
11月				
12月				
1月				
2月				
3月				
月末累計	463	7,622	10.9	6.2

保証債務残高 (単位:百万円, %)

月別	件数	金額	前年度比	
			件数	金額
4月	68,008	1,253,054	100.2	98.4
5月				
6月				
7月				
8月				
9月				
10月				
11月				
12月				
1月				
2月				
3月				

代位弁済 (単位:百万円, %)

月別	件数	金額	前年度比	
			件数	金額
4月	20	225	80.0	44.3
5月				
6月				
7月				
8月				
9月				
10月				
11月				
12月				
1月				
2月				
3月				
月末累計	20	225	80.0	44.3

求償権回収 (単位:百万円, %)

月別	件数	金額	前年度比	
			件数	金額
4月	29	205	107.4	74.2
5月				
6月				
7月				
8月				
9月				
10月				
11月				
12月				
1月				
2月				
3月				
月末累計	29	205	107.4	74.2

金融機関別事業概況 (令和4年4月30日現在)

(単位:百万円, %)

区分	保証承諾								保証債務残高				代位弁済	
	当月中				年度累計				当月末				年度累計	
	件数	金額	前年比	構成比	件数	金額	前年比	構成比	件数	金額	前年比	構成比	金額	前年比

都市銀行

みずほ銀行	2	70	98.6	0.9	2	70	98.6	0.9	216	4,366	88.6	0.3	6	-
三菱UFJ銀行	1	50	7.8	0.7	1	50	7.8	0.7	425	8,749	93.5	0.7	0	-
三井住友銀行	3	130	76.5	1.7	3	130	76.5	1.7	475	11,808	81.6	0.9	0	-
りそな銀行	1	50	17.9	0.7	1	50	17.9	0.7	260	8,035	100.0	0.6	0	-
小計(4)	7	300	25.9	3.9	7	300	25.9	3.9	1,376	32,959	89.6	2.6	6	-

信託銀行

みずほ信託銀行	0	0	-	0.0	0	0	-	0.0	0	0	-	0.0	0	-
三井住友信託銀行	0	0	-	0.0	0	0	-	0.0	0	0	-	0.0	0	-
小計(2)	0	0	-	0.0	0	0	-	0.0	0	0	-	0.0	0	-

地方銀行

京都銀行	124	1,940	5.3	25.5	124	1,940	5.3	25.5	19,880	387,523	96.8	30.9	150	82.0
滋賀銀行	14	328	10.3	4.3	14	328	10.3	4.3	2,216	45,953	97.2	3.7	0	-
南都銀行	14	265	20.6	3.5	14	265	20.6	3.5	1,446	23,098	94.9	1.8	2	-
北陸銀行	0	0	0.0	0.0	0	0	0.0	0.0	66	1,450	91.4	0.1	0	-
北國銀行	0	0	-	0.0	0	0	-	0.0	2	41	156.3	0.0	0	-
福井銀行	0	0	-	0.0	0	0	-	0.0	29	660	96.4	0.1	0	-
三十三銀行	0	0	-	0.0	0	0	-	0.0	0	0	-	0.0	0	-
関西みらい銀行	4	74	12.3	1.0	4	74	12.3	1.0	687	15,153	101.5	1.2	0	-
池田泉州銀行	1	60	63.2	0.8	1	60	63.2	0.8	141	2,976	104.1	0.2	0	-
但馬銀行	0	0	0.0	0.0	0	0	0.0	0.0	130	2,033	97.0	0.2	0	-
小計(10)	157	2,666	6.4	35.0	157	2,666	6.4	35.0	24,597	478,886	96.9	38.2	152	83.3

第二地方銀行

福邦銀行	0	0	0.0	0.0	0	0	0.0	0.0	165	2,132	98.6	0.2	0	-
徳島大正銀行	1	25	96.2	0.3	1	25	96.2	0.3	24	418	122.7	0.0	0	-
小計(2)	1	25	14.2	0.3	1	25	14.2	0.3	189	2,550	101.9	0.2	0	-

(単位:百万円, %)

区分	保証承諾								保証債務残高				代位弁済	
	当月中				年度累計				当月末				年度累計	
	件数	金額	前年比	構成比	件数	金額	前年比	構成比	件数	金額	前年比	構成比	金額	前年比

信用金庫

京都信用金庫	142	2,344	7.4	30.8	142	2,344	7.4	30.8	16,676	304,653	101.4	24.3	3	1.0
京都中央信用金庫	119	1,877	4.3	24.6	119	1,877	4.3	24.6	20,156	368,413	99.3	29.4	37	80.9
京都北部信用金庫	28	346	10.8	4.5	28	346	10.8	4.5	4,162	53,731	94.2	4.3	28	491.0
中兵庫信用金庫	2	31	45.2	0.4	2	31	45.2	0.4	120	1,735	92.8	0.1	0	0.0
但馬信用金庫	0	0	0.0	0.0	0	0	0.0	0.0	76	1,011	90.1	0.1	0	-
枚方信用金庫	3	19	-	0.2	3	19	-	0.2	34	318	104.0	0.0	0	-
奈良信用金庫	0	0	-	0.0	0	0	-	0.0	4	17	227.2	0.0	0	-
大和信用金庫	0	0	-	0.0	0	0	-	0.0	3	7	65.5	0.0	0	-
信金中央金庫	0	0	-	0.0	0	0	-	0.0	2	123	100.0	0.0	0	-
小計(9)	294	4,617	5.9	60.6	294	4,617	5.9	60.6	41,233	730,009	99.7	58.3	67	20.7

信用組合

京滋信用組合	1	3	2.9	0.0	1	3	2.9	0.0	154	2,357	110.8	0.2	0	-
近畿産業信用組合	1	3	0.8	0.0	1	3	0.8	0.0	388	5,701	107.8	0.5	0	-
小計(2)	2	6	1.3	0.1	2	6	1.3	0.1	542	8,059	108.7	0.6	0	-

保険会社

損害保険ジャパン	0	0	-	0.0	0	0	-	0.0	0	0	-	0.0	0	-
小計(1)	0	0	-	0.0	0	0	-	0.0	0	0	-	0.0	0	-

政府系等

商工組合中央金庫	2	8	-	0.1	2	8	-	0.1	62	490	74.7	0.0	0	-
農林中央金庫	0	0	-	0.0	0	0	-	0.0	0	0	-	0.0	0	-
日本政策投資銀行	0	0	-	0.0	0	0	-	0.0	0	0	-	0.0	0	-
小計(3)	2	8	-	0.1	2	8	-	0.1	62	490	74.7	0.0	0	-

協同組合・その他

京都市農協	0	0	-	0.0	0	0	-	0.0	0	0	-	0.0	0	-
京都中央農協	0	0	-	0.0	0	0	-	0.0	0	0	-	0.0	0	-
京都やましろ農協	0	0	-	0.0	0	0	-	0.0	0	0	-	0.0	0	-
京都農協	0	0	-	0.0	0	0	-	0.0	1	4	64.5	0.0	0	-
京都丹の国農協	0	0	-	0.0	0	0	-	0.0	0	0	-	0.0	0	-
J A 京都信連	0	0	-	0.0	0	0	-	0.0	1	3	72.1	0.0	0	-
京都府信漁連	0	0	-	0.0	0	0	-	0.0	7	94	91.2	0.0	0	-
新生銀行	0	0	-	0.0	0	0	-	0.0	0	0	-	0.0	0	-
あおぞら銀行	0	0	-	0.0	0	0	-	0.0	0	0	-	0.0	0	-
近畿労働金庫	0	0	-	0.0	0	0	-	0.0	0	0	-	0.0	0	-
小計(10)	0	0	-	0.0	0	0	-	0.0	9	101	89.1	0.0	0	-

計(43)	463	7,622	6.2	100.0	463	7,622	6.2	100.0	68,008	1,253,054	98.4	100.0	225	44.3
-------	-----	-------	-----	-------	-----	-------	-----	-------	--------	-----------	------	-------	-----	------

各区分別事業概況 (令和4年4月30日現在)

(単位:百万円, %)

区分	保証承諾								保証債務残高				代位弁済	
	当月中				年度累計				当月末				年度累計	
	件数	金額	前年比	構成比	件数	金額	前年比	構成比	件数	金額	前年比	構成比	金額	前年比

本支所別

本所	300	5,197	5.3	68.2	300	5,197	5.3	68.2	46,497	899,002	99.3	71.7	120	36.2
山城	115	1,874	11.7	24.6	115	1,874	11.7	24.6	12,708	219,694	96.6	17.5	35	-
南丹	20	186	6.4	2.4	20	186	6.4	2.4	2,309	37,246	96.5	3.0	0	0.0
中丹	13	166	9.9	2.2	13	166	9.9	2.2	3,513	54,818	93.6	4.4	36	77.6
丹後	15	199	6.8	2.6	15	199	6.8	2.6	2,981	42,294	96.6	3.4	34	-
計	463	7,622	6.2	100.0	463	7,622	6.2	100.0	68,008	1,253,054	98.4	100.0	225	44.3

市町村別

京都市	283	4,892	5.2	64.2	283	4,892	5.2	64.2	44,321	863,810	99.4	68.9	121	36.5
向日市	9	84	6.0	1.1	9	84	6.0	1.1	881	14,079	98.9	1.1	0	-
長岡京市	7	211	8.4	2.8	7	211	8.4	2.8	1,178	19,842	98.5	1.6	0	-
大山崎町	1	10	2.7	0.1	1	10	2.7	0.1	155	2,068	100.0	0.2	0	-
宇治市	39	475	7.8	6.2	39	475	7.8	6.2	4,854	77,759	96.7	6.2	0	-
城陽市	17	430	18.4	5.6	17	430	18.4	5.6	1,719	27,872	96.6	2.2	0	-
八幡市	12	223	12.6	2.9	12	223	12.6	2.9	1,332	28,030	99.5	2.2	0	-
京田辺市	13	158	8.9	2.1	13	158	8.9	2.1	1,272	19,890	99.2	1.6	0	-
木津川市	7	74	8.9	1.0	7	74	8.9	1.0	989	14,862	92.8	1.2	0	-
久御山町	16	352	15.6	4.6	16	352	15.6	4.6	1,334	30,130	94.9	2.4	0	-
井手町	1	4	1.9	0.1	1	4	1.9	0.1	234	4,936	96.9	0.4	23	-
宇治田原町	3	26	16.6	0.3	3	26	16.6	0.3	311	5,735	95.8	0.5	0	-
笠置町	0	0	-	0.0	0	0	-	0.0	14	138	84.3	0.0	0	-
和束町	0	0	0.0	0.0	0	0	0.0	0.0	102	1,656	101.8	0.1	0	-
精華町	7	132	24.2	1.7	7	132	24.2	1.7	518	8,155	96.1	0.7	12	-
南山城村	0	0	0.0	0.0	0	0	0.0	0.0	17	234	101.9	0.0	0	-
亀岡市	12	97	4.9	1.3	12	97	4.9	1.3	1,495	24,143	96.3	1.9	0	-
南丹市	5	80	13.3	1.0	5	80	13.3	1.0	543	8,378	95.2	0.7	0	-
京丹波町	3	9	2.2	0.1	3	9	2.2	0.1	234	3,902	92.6	0.3	0	0.0
福知山市	4	43	6.0	0.6	4	43	6.0	0.6	1,316	21,438	93.9	1.7	0	0.0
綾部市	0	0	0.0	0.0	0	0	0.0	0.0	578	8,884	94.5	0.7	0	-
舞鶴市	9	123	15.0	1.6	9	123	15.0	1.6	1,627	24,792	93.2	2.0	36	114.6
宮津市	3	33	5.2	0.4	3	33	5.2	0.4	636	8,308	100.2	0.7	0	-
京丹後市	9	148	6.6	1.9	9	148	6.6	1.9	1,737	25,839	95.6	2.1	0	-
伊根町	0	0	0.0	0.0	0	0	0.0	0.0	57	634	94.5	0.1	0	-
与謝野町	3	19	12.7	0.2	3	19	12.7	0.2	554	7,540	96.6	0.6	34	-
計	463	7,622	6.2	100.0	463	7,622	6.2	100.0	68,008	1,253,054	98.4	100.0	225	44.3

- (注) 1. 本表においては、四捨五入のため、各項目の合計は必ずしも合計欄の数値に一致せず、また各項目の構成比の合計は必ずしも100にならない。
 2. 前年比は前年同期比
 3. 金融機関本支店の前年比については、統廃合等により実態に即さないときは「-」を表示。
 4. 比率は、9,999.9を超えるときは「>>>」、計算不能(分母が0以下)のときは「-」を表示。

(単位:百万円, %)

区分	保証承諾								保証債務残高				代位弁済	
	当月中				年度累計				当月末				年度累計	
	件数	金額	前年比	構成比	件数	金額	前年比	構成比	件数	金額	前年比	構成比	金額	前年比

制度別

行政融資制度	一 般	62	1,249	134.7	16.4	62	1,249	134.7	16.4	4,713	76,410	92.6	6.1	61	49.8
	小規模企業おうえん	87	422	160.4	5.5	87	422	160.4	5.5	4,803	17,285	101.4	1.4	12	145.4
	あんしん借換 緊急枠 (経営力強化保証除く)	11	227	-	3.0	11	227	-	3.0	1,498	22,358	77.9	1.8	0	0.0
	あんしん借換 セーフティネット枠	1	30	85.7	0.4	1	30	85.7	0.4	3,073	53,244	84.1	4.2	70	28.6
	開業・経営承継	16	102	79.7	1.3	16	102	79.7	1.3	741	4,012	151.7	0.3	0	-
	再生支援(長期)	2	77	-	1.0	2	77	-	1.0	1,012	44,326	89.0	3.5	0	-
	新型コロナウイルス対応緊急	1	8	1.8	0.1	1	8	1.8	0.1	502	15,680	98.1	1.3	0	0.0
	災害対策	14	233	21.0	3.1	14	233	21.0	3.1	1,542	50,831	94.8	4.1	0	-
	あんしん借換危機関連枠	0	0	0.0	0.0	0	0	0.0	0.0	990	32,403	92.9	2.6	0	-
	新型コロナウイルス感染症対応	0	0	0.0	0.0	0	0	0.0	0.0	38,238	754,759	100.8	60.2	43	90.5
	伴走支援型 経営改善おうえん資金 中小企業下支え資金 (感染症対応型)	137	2,706	9,663.4	35.5	137	2,706	9,663.4	35.5	1,047	20,199	-	1.6	0	-
	その他	2	78	-	1.0	2	78	-	1.0	13	400	-	0.0	0	-
小計	51	555	195.8	7.3	51	555	195.8	7.3	2,476	20,998	98.3	1.7	9	-	
小計	384	5,686	4.7	74.6	384	5,686	4.7	74.6	60,648	1,112,905	99.5	88.8	195	44.5	
一般・協会制度	特定社債	8	464	116.0	6.1	8	464	116.0	6.1	435	22,536	96.8	1.8	0	-
	普通保証	11	154	62.2	2.0	11	154	62.2	2.0	863	10,886	93.2	0.9	30	207.1
	提携保証	31	797	141.3	10.5	31	797	141.3	10.5	4,230	76,423	89.4	6.1	0	0.0
	その他	29	520	171.4	6.8	29	520	171.4	6.8	1,832	30,305	88.4	2.4	0	0.0
小計	79	1,936	127.7	25.4	79	1,936	127.7	25.4	7,360	140,149	90.6	11.2	30	43.2	
計	463	7,622	6.2	100.0	463	7,622	6.2	100.0	68,008	1,253,054	98.4	100.0	225	44.3	
経営安定関連	147	2,844	7.7	37.3	147	2,844	7.7	37.3	25,364	465,358	96.2	37.1	110	37.6	
危機関連	0	0	0.0	0.0	0	0	0.0	0.0	20,826	488,486	104.9	39.0	3	13.9	

業種別

製造業	食料品	8	85	2.4	1.1	8	85	2.4	1.1	1,441	34,993	98.2	2.8	0	-
	繊維品	13	219	6.7	2.9	13	219	6.7	2.9	1,807	31,693	96.4	2.5	0	-
	木材・家具	2	30	2.7	0.4	2	30	2.7	0.4	601	9,889	96.9	0.8	0	-
	紙	0	0	0.0	0.0	0	0	0.0	0.0	277	6,625	97.0	0.5	0	-
	印刷・製本	4	43	1.5	0.6	4	43	1.5	0.6	1,163	24,998	97.4	2.0	0	0.0
	化学	3	120	33.6	1.6	3	120	33.6	1.6	202	5,484	95.2	0.4	0	-
	ゴム・プラスチック	1	20	1.8	0.3	1	20	1.8	0.3	572	14,126	96.8	1.1	0	-
	皮革	0	0	0.0	0.0	0	0	0.0	0.0	103	1,769	81.2	0.1	0	-
	窯業	1	2	0.4	0.0	1	2	0.4	0.0	259	5,065	93.6	0.4	0	-
	機械・金属	33	676	9.6	8.9	33	676	9.6	8.9	4,427	99,448	96.2	7.9	0	0.0
	その他	8	163	5.6	2.1	8	163	5.6	2.1	2,184	35,129	99.0	2.8	21	-
小計	73	1,357	5.8	17.8	73	1,357	5.8	17.8	13,036	269,220	96.9	21.5	21	11.7	
非製造業	建設	108	1,647	6.5	21.6	108	1,647	6.5	21.6	13,882	249,722	97.4	19.9	40	269.5
	卸売	50	1,139	6.3	14.9	50	1,139	6.3	14.9	8,518	192,518	97.3	15.4	94	65.3
	小売	59	1,146	7.3	15.0	59	1,146	7.3	15.0	8,644	146,731	98.8	11.7	32	21.7
	飲食店	25	246	2.1	3.2	25	246	2.1	3.2	5,882	87,324	102.6	7.0	35	-
	運送・倉庫	19	414	12.1	5.4	19	414	12.1	5.4	1,946	44,656	100.8	3.6	0	-
	サービス	96	1,087	5.8	14.3	96	1,087	5.8	14.3	11,996	193,363	100.2	15.4	4	16.0
	不動産	31	533	9.2	7.0	31	533	9.2	7.0	3,742	64,822	98.8	5.2	0	-
その他	2	52	10.5	0.7	2	52	10.5	0.7	362	4,699	97.3	0.4	0	-	
小計	390	6,265	6.3	82.2	390	6,265	6.3	82.2	54,972	983,835	98.8	78.5	204	62.4	
計	463	7,622	6.2	100.0	463	7,622	6.2	100.0	68,008	1,253,054	98.4	100.0	225	44.3	

本所

〒600-8009 京都市下京区四条通室町東入函谷鉾町78番地
京都経済センター5階

業務区域 京都市・向日市・長岡京市・乙訓郡

	電話	FAX
保証統括課	(075)354-1011	(075)354-1061
企業発展第一課	(075)354-1012	(075)354-1062
企業発展第二課	(075)354-1013	(075)354-1063
経営支援課	(075)354-1015	(075)354-1065
再生支援課		
調整支援課	(075)354-1016	
管理統括課	(075)354-1031	(075)354-1038
管理第一課・第二課		
総務課(経営監査・コンプライアンス室)	(075)354-1021	(075)354-1028
人事課	(075)354-1022	(075)354-1028
情報企画課	(075)354-1023	(075)354-1029

■専用相談窓口

	電話
事業承継サポートデスク	(075)354-1018
海外展開サポートデスク	(075)354-1019
創業サポートデスク	(075)354-1020



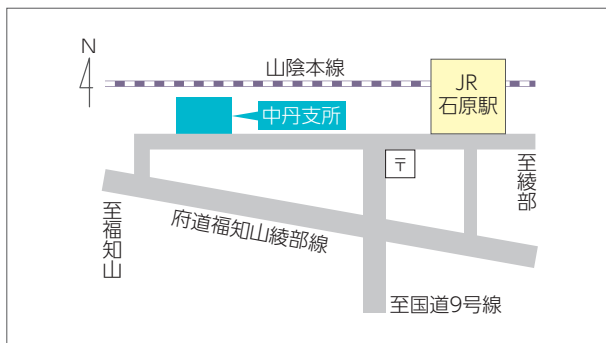
山城支所

〒611-0033 宇治市大久保町上ノ山37番地の3

業務区域 宇治市・城陽市・八幡市・京田辺市・木津川市・相楽郡・綴喜郡・久世郡

電話 (0774)43-8822(保証関係) (0774)43-8823(管理関係)

FAX (0774)43-8899(保証関係) (0774)43-8824(管理関係)



中丹支所

〒620-0804 福知山市石原2丁目24番地

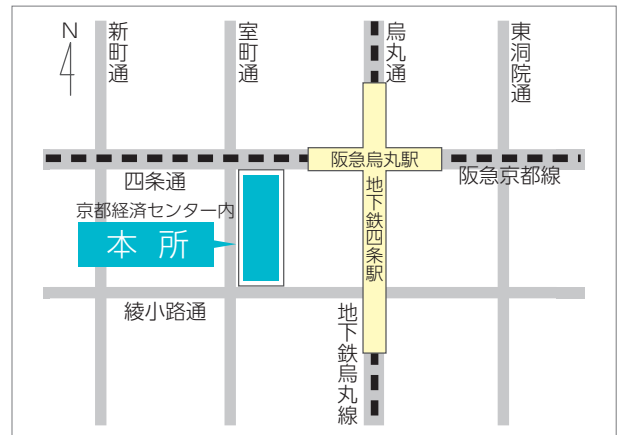
業務区域 福知山市・綾部市・舞鶴市

電話 (0773)27-6156 **FAX** (0773)27-6158



お役立ち情報を公式LINEにて随時配信中!ぜひ、友だち登録をお願いします!

ID: @cgc-kyoto

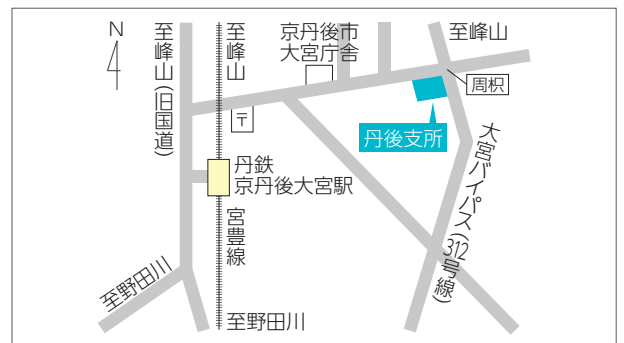


南丹支所

〒621-0052 亀岡市千代川町千原2丁目6番11号

業務区域 亀岡市・南丹市・船井郡

電話 (0771)22-1041 **FAX** (0771)22-6737



丹後支所

〒629-2503 京丹後市大宮町周积2226番地3

業務区域 宮津市・京丹後市・与謝郡

電話 (0772)68-0601 **FAX** (0772)68-0613



あなたの企業の一員に



京都信用保証協会は持続可能な開発目標(SDGs)を支援しています。

<https://kyosinpo.or.jp/>

