

# 保証月報

June

6

令和4年度

## Information

- セーフティネット保証4号の指定期間が延長されました
- 個人情報保護宣言、個人情報保護法に基づく公表事項等に関するご案内の改正について
- 保証条件変更申込書類の書式改正について



京都市左京区 琵琶湖疏水 水路閣  
嵯峨美術短期大学 美術学科 デザイン分野 高橋 暁里さん

## セーフティネット保証4号の指定期間が延長されました

新型コロナウイルス感染症に関するセーフティネット保証4号につきまして、指定期間が延長されましたので、お知らせします。

### [セーフティネット保証4号の概要(普通保証の保証限度額とは別枠)]

認定要件 (※1)	<p>以下の要件のいずれも満たすことについて市町村長の認定を受けた中小企業者</p> <ul style="list-style-type: none"><li>指定地域において1年間以上継続して事業を行っていること</li><li>新型コロナウイルスの影響により、原則として最近1か月間の売上高等が前年同月に比して<b>20%以上減少</b>しており、かつ、その後2か月を含む3か月間の売上高等が前年同期に比して<b>20%以上減少</b>することが見込まれること</li></ul>
指定地域	全都道府県
指定期間 (※2)	令和2年2月18日～ <b>令和4年9月30日(延長されました)</b> (注:指定期間は3か月ごとに調査の上、必要に応じて延長されます)

※1 売上高等を比較する期間については、認定権者の判断により弾力的に運用される場合があります。

また、創業後間もない中小企業者等で、最近の売上高等と前年の売上高等を比較できない場合であっても、同感染症の影響により、売上高等が減少している場合、認定書を取得できるよう、認定基準の緩和が実施されています。

詳細は各市町村にお問い合わせください。

※2 指定期間とは認定申請をすることができる期間をいいます。

## 個人情報保護宣言、個人情報保護法に基づく公表事項等に関するご案内の改正について

「個人情報の保護に関する法律」及び「個人情報の保護に関する法律についてのガイドライン」等の一部改正に伴い、個人情報保護宣言、個人情報保護法に基づく公表事項等に関するご案内の改正を行いました。ホームページのトップページ「個人情報保護に関するご案内」からご覧いただけます。

### ● 当協会ホームページ

<https://kyosinpo.or.jp/privacy/>



# 保証条件変更申込書類の書式改正について

令和4年4月1日保証条件変更申込受付分から、保証条件変更申込書、保証条件変更依頼書の書式を改正しています。主な改正点は以下のとおりです。

## (1) 保証条件変更申込書の主な改正点

### ① 申込人の押印廃止

金融機関による申込人に対する内容確認(保証条件変更依頼書【確認状況記載欄】への記載。下記(2)②参照)を前提として、申込人の押印を廃止しました。

### ② 「許認可等を取得して適法に事業を営んでいる旨の宣誓文言」の新設

当座貸越根保証及び事業者カードローン根保証の更新(期間延長または継続新規)時に、許認可等を要する事業を行っている場合は、当該事業において許認可証等を取得し、適法に事業を営んでいる旨を宣誓する文言を新設しました。

## (2) 保証条件変更依頼書の主な改正点

### ① 金融機関の押印を廃止

### ② 申込意思、保証条件変更申込書の内容について、金融機関による確認が適正に行われたことを記載する「確認状況記載欄」を新設

保証条件変更申込書の申込人押印がない場合(上記(1)①参照)については、金融機関が申込人に対して「申込意思、内容、申込人情報について確認済み」であることが前提となるため、当該確認事項を保証条件変更依頼書下部に新設する「確認状況記載欄」に確認年月日、確認時間、確認方法等を金融機関担当者にて記載が必要となります。なお、申込人押印があった場合には、この記載は不要です。

# 令和4年 5月の保証状況

## 動向

### 保証承諾

**538件**  
(前年同期比 56.8%) ↓

**99億円**  
(前年同期比 42.8%) ↓

### 保証債務残高

**67,975件**  
(前年同期比 99.4%) ↓

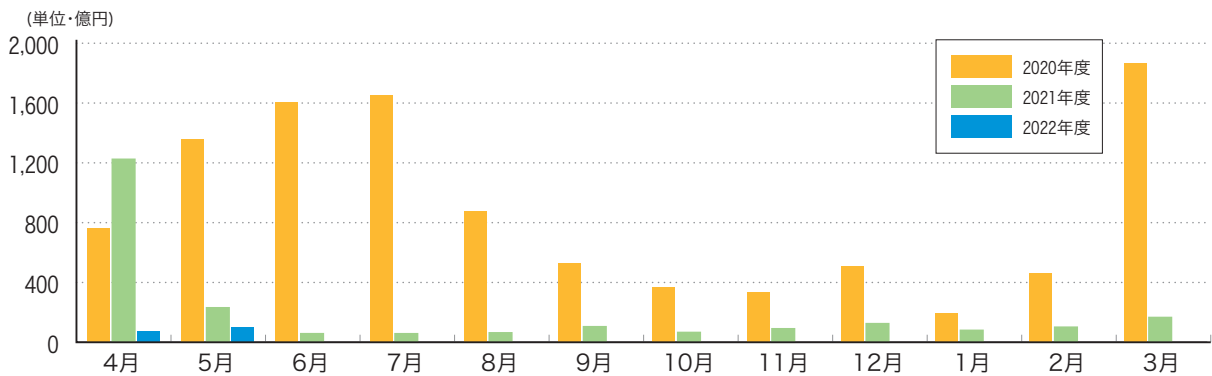
**12,483億円**  
(前年同期比 95.8%) ↓

### 代位弁済

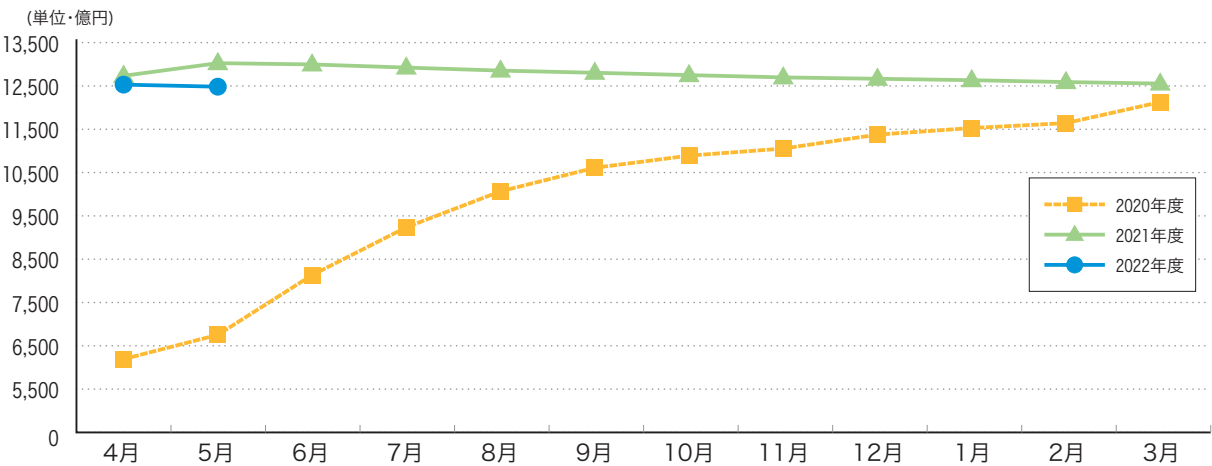
**23件**  
(前年同期比 164.3%) ↑

**4億円**  
(前年同期比 87.4%) ↓

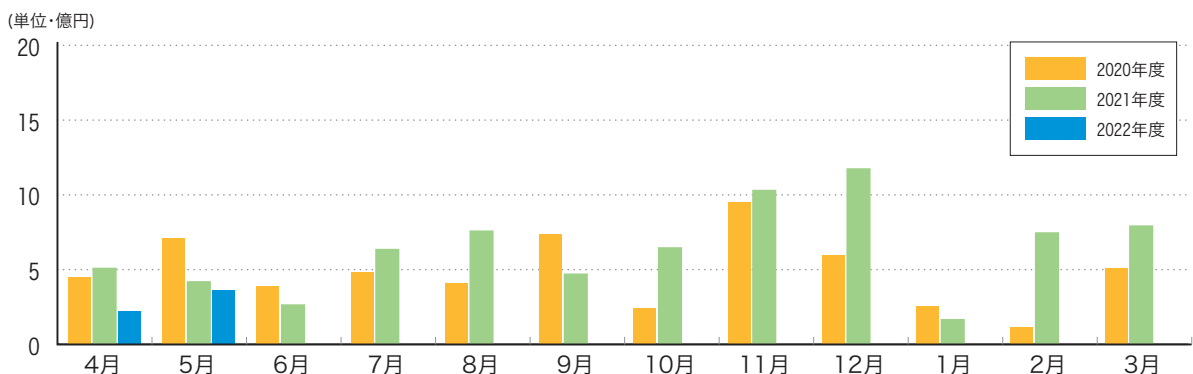
### 保証承諾額の推移



### 保証債務残高の推移



### 代位弁済額の推移



## 月別事業概況 (令和4年5月31日現在)

### 保証承諾

(単位:百万円, %)

月別	件数	金額	前年度比	
			件数	金額
4月	463	7,622	10.9	6.2
5月	538	9,880	56.8	42.8
6月				
7月				
8月				
9月				
10月				
11月				
12月				
1月				
2月				
3月				
月末累計	1,001	17,502	19.3	12.0

### 保証債務残高

(単位:百万円, %)

月別	件数	金額	前年度比	
			件数	金額
4月	68,008	1,253,054	100.2	98.4
5月	67,975	1,248,284	99.4	95.8
6月				
7月				
8月				
9月				
10月				
11月				
12月				
1月				
2月				
3月				

### 代位弁済

(単位:百万円, %)

月別	件数	金額	前年度比	
			件数	金額
4月	20	225	80.0	44.3
5月	23	365	164.3	87.4
6月				
7月				
8月				
9月				
10月				
11月				
12月				
1月				
2月				
3月				
月末累計	43	590	110.3	63.8

### 求償権回収

(単位:百万円, %)

月別	件数	金額	前年度比	
			件数	金額
4月	29	205	107.4	74.2
5月	23	370	92.0	143.6
6月				
7月				
8月				
9月				
10月				
11月				
12月				
1月				
2月				
3月				
月末累計	52	574	100.0	107.7

# 金融機関別事業概況 (令和4年5月31日現在)

(単位:百万円, %)

区分	保証承諾								保証債務残高				代位弁済	
	当月中				年度累計				当月末				年度累計	
	件数	金額	前年比	構成比	件数	金額	前年比	構成比	件数	金額	前年比	構成比	金額	前年比

## 都市銀行

みずほ銀行	0	0	0.0	0.0	2	70	30.3	0.4	217	4,395	87.9	0.4	6	-
三菱UFJ銀行	4	79	44.1	0.8	5	129	15.8	0.7	422	8,759	91.5	0.7	0	-
三井住友銀行	0	0	0.0	0.0	3	130	40.0	0.7	470	11,643	80.7	0.9	38	-
りそな銀行	1	20	15.9	0.2	2	70	17.3	0.4	261	8,007	99.6	0.6	0	0.0
小計(4)	5	99	16.0	1.0	12	399	22.4	2.3	1,370	32,803	88.6	2.6	44	26.3

## 信託銀行

みずほ信託銀行	0	0	-	0.0	0	0	-	0.0	0	0	-	0.0	0	-
三井住友信託銀行	0	0	-	0.0	0	0	-	0.0	0	0	-	0.0	0	-
小計(2)	0	0	-	0.0	0	0	-	0.0	0	0	-	0.0	0	-

## 地方銀行

京都銀行	155	3,430	59.1	34.7	279	5,370	12.7	30.7	19,845	385,743	94.8	30.9	210	109.3
滋賀銀行	31	587	88.4	5.9	45	915	23.8	5.2	2,217	45,837	95.4	3.7	0	-
南都銀行	12	197	73.5	2.0	26	462	29.7	2.6	1,448	22,984	93.0	1.8	2	35.2
北陸銀行	1	66	97.6	0.7	1	66	51.9	0.4	66	1,434	87.8	0.1	0	-
北國銀行	0	0	-	0.0	0	0	-	0.0	2	41	155.8	0.0	0	-
福井銀行	0	0	-	0.0	0	0	-	0.0	29	660	99.3	0.1	0	-
三十三銀行	0	0	-	0.0	0	0	-	0.0	0	0	-	0.0	0	-
関西みらい銀行	0	0	0.0	0.0	4	74	8.4	0.4	684	15,050	100.1	1.2	0	-
池田泉州銀行	1	20	8.2	0.2	2	80	23.7	0.5	142	3,002	101.9	0.2	0	-
但馬銀行	2	30	600.0	0.3	2	30	25.0	0.2	130	2,033	94.5	0.2	0	-
小計(10)	202	4,330	59.1	43.8	359	6,997	14.2	40.0	24,563	476,784	95.0	38.2	212	106.9

## 第二地方銀行

福邦銀行	1	3	12.5	0.0	1	3	1.5	0.0	164	2,115	93.7	0.2	0	-
徳島大正銀行	0	0	0.0	0.0	1	25	29.1	0.1	24	417	96.8	0.0	0	-
小計(2)	1	3	3.1	0.0	2	28	10.7	0.2	188	2,532	94.2	0.2	0	-

(単位:百万円, %)

区分	保証承諾								保証債務残高				代位弁済	
	当月中				年度累計				当月末				年度累計	
	件数	金額	前年比	構成比	件数	金額	前年比	構成比	件数	金額	前年比	構成比	金額	前年比

## 信用金庫

京都信用金庫	149	2,500	50.5	25.3	291	4,845	13.2	27.7	16,704	304,002	98.3	24.4	125	37.4
京都中央信用金庫	160	2,658	29.6	26.9	279	4,535	8.6	25.9	20,151	366,933	96.0	29.4	151	71.3
京都北部信用金庫	18	276	33.0	2.8	46	621	15.4	3.5	4,148	53,418	93.3	4.3	54	938.6
中兵庫信用金庫	0	0	-	0.0	2	31	45.2	0.2	120	1,725	93.2	0.1	0	0.0
但馬信用金庫	1	7	304.3	0.1	1	7	6.6	0.0	75	1,004	90.2	0.1	0	-
枚方信用金庫	1	4	175.0	0.0	4	22	1,100.0	0.1	35	326	108.0	0.0	0	-
奈良信用金庫	0	0	-	0.0	0	0	-	0.0	4	17	227.0	0.0	0	-
大和信用金庫	0	0	-	0.0	0	0	-	0.0	3	7	64.2	0.0	0	-
信金中央金庫	0	0	-	0.0	0	0	-	0.0	2	123	100.0	0.0	0	-
小計(9)	329	5,444	36.9	55.1	623	10,061	10.8	57.5	41,242	727,554	96.7	58.3	330	58.9

## 信用組合

京滋信用組合	0	0	0.0	0.0	1	3	1.2	0.0	152	2,340	102.2	0.2	0	-
近畿産業信用組合	1	4	2.6	0.0	2	7	1.3	0.0	388	5,683	103.1	0.5	5	-
小計(2)	1	4	1.3	0.0	3	10	1.3	0.1	540	8,024	102.9	0.6	5	-

## 保険会社

損害保険ジャパン	0	0	-	0.0	0	0	-	0.0	0	0	-	0.0	0	-
小計(1)	0	0	-	0.0	0	0	-	0.0	0	0	-	0.0	0	-

## 政府系等

商工組合中央金庫	0	0	-	0.0	2	8	-	0.0	63	487	75.7	0.0	0	-
農林中央金庫	0	0	-	0.0	0	0	-	0.0	0	0	-	0.0	0	-
日本政策投資銀行	0	0	-	0.0	0	0	-	0.0	0	0	-	0.0	0	-
小計(3)	0	0	-	0.0	2	8	-	0.0	63	487	75.7	0.0	0	-

## 協同組合・その他

京都市農協	0	0	-	0.0	0	0	-	0.0	0	0	-	0.0	0	-
京都中央農協	0	0	-	0.0	0	0	-	0.0	0	0	-	0.0	0	-
京都やましろ農協	0	0	-	0.0	0	0	-	0.0	0	0	-	0.0	0	-
京都農協	0	0	-	0.0	0	0	-	0.0	1	3	63.4	0.0	0	-
京都丹の国農協	0	0	-	0.0	0	0	-	0.0	0	0	-	0.0	0	-
J A 京都信連	0	0	-	0.0	0	0	-	0.0	1	3	74.7	0.0	0	-
京都府信漁連	0	0	0.0	0.0	0	0	0.0	0.0	7	93	86.5	0.0	0	-
新生銀行	0	0	-	0.0	0	0	-	0.0	0	0	-	0.0	0	-
あおぞら銀行	0	0	-	0.0	0	0	-	0.0	0	0	-	0.0	0	-
近畿労働金庫	0	0	-	0.0	0	0	-	0.0	0	0	-	0.0	0	-
小計(10)	0	0	0.0	0.0	0	0	0.0	0.0	9	100	85.0	0.0	0	-

計(43)	538	9,880	42.8	100.0	1,001	17,502	12.0	100.0	67,975	1,248,284	95.8	100.0	590	63.8
-------	-----	-------	------	-------	-------	--------	------	-------	--------	-----------	------	-------	-----	------

# 各区分別事業概況 (令和4年5月31日現在)

(単位:百万円, %)

区分	保証承諾								保証債務残高				代位弁済	
	当月中				年度累計				当月末				年度累計	
	件数	金額	前年比	構成比	件数	金額	前年比	構成比	件数	金額	前年比	構成比	金額	前年比

## 本支所別

本所	344	6,198	33.7	62.7	644	11,394	9.7	65.1	46,507	896,191	96.4	71.8	401	53.6
山城	144	2,794	86.2	28.3	259	4,668	24.3	26.7	12,689	218,591	94.7	17.5	65	-
南丹	13	139	38.0	1.4	33	325	9.9	1.9	2,306	36,967	94.6	3.0	29	22.0
中丹	18	252	147.1	2.6	31	418	22.7	2.4	3,501	54,409	93.3	4.4	62	133.5
丹後	19	498	53.3	5.0	34	697	18.0	4.0	2,972	42,126	95.0	3.4	34	-
計	538	9,880	42.8	100.0	1,001	17,502	12.0	100.0	67,975	1,248,284	95.8	100.0	590	63.8

## 市町村別

京都市	328	6,085	35.5	61.6	611	10,977	9.8	62.7	44,330	861,120	96.4	69.0	402	53.7
向日市	8	59	12.4	0.6	17	143	7.6	0.8	882	13,991	95.3	1.1	0	-
長岡京市	7	50	13.3	0.5	14	261	9.1	1.5	1,178	19,800	95.8	1.6	0	-
大山崎町	1	3	5.1	0.0	2	13	3.0	0.1	153	2,056	93.9	0.2	0	-
宇治市	52	661	59.3	6.7	91	1,135	15.8	6.5	4,851	77,182	94.9	6.2	30	-
城陽市	21	455	267.9	4.6	38	885	35.3	5.1	1,712	27,822	95.8	2.2	0	-
八幡市	10	376	36.4	3.8	22	599	21.3	3.4	1,333	27,895	96.3	2.2	0	-
京田辺市	15	218	64.4	2.2	28	376	17.8	2.1	1,269	19,828	96.4	1.6	0	-
木津川市	13	373	283.2	3.8	20	447	46.2	2.6	987	14,729	90.5	1.2	0	-
久御山町	23	553	173.4	5.6	39	906	35.2	5.2	1,332	30,030	94.0	2.4	0	-
井手町	1	20	12.7	0.2	2	24	6.3	0.1	233	4,899	94.6	0.4	23	-
宇治田原町	3	71	49.8	0.7	6	97	32.6	0.6	309	5,728	94.8	0.5	0	-
笠置町	1	4	-	0.0	1	4	-	0.0	14	136	84.0	0.0	0	-
和束町	2	45	-	0.5	2	45	56.3	0.3	103	1,673	102.2	0.1	0	-
精華町	3	18	28.4	0.2	10	150	24.6	0.9	520	8,169	93.9	0.7	12	-
南山城村	0	0	0.0	0.0	0	0	0.0	0.0	17	233	97.4	0.0	0	-
亀岡市	11	104	44.8	1.1	23	201	9.1	1.2	1,497	23,959	93.8	1.9	29	-
南丹市	2	35	47.3	0.4	7	115	17.1	0.7	538	8,311	94.0	0.7	0	-
京丹波町	0	0	0.0	0.0	3	9	1.9	0.1	234	3,870	92.3	0.3	0	0.0
福知山市	3	37	124.6	0.4	7	80	10.5	0.5	1,316	21,286	93.6	1.7	0	0.0
綾部市	3	25	617.5	0.2	3	25	17.9	0.1	575	8,799	93.9	0.7	0	-
舞鶴市	12	191	113.6	1.9	21	314	31.8	1.8	1,618	24,618	93.1	2.0	62	197.0
宮津市	2	56	28.4	0.6	5	89	10.8	0.5	632	8,274	98.2	0.7	0	-
京丹後市	11	252	31.4	2.5	20	399	13.2	2.3	1,730	25,624	93.1	2.1	0	-
伊根町	0	0	-	0.0	0	0	0.0	0.0	57	631	94.4	0.1	0	-
与謝野町	6	190	1,900.0	1.9	9	209	131.0	1.2	555	7,623	98.2	0.6	34	-
計	538	9,880	42.8	100.0	1,001	17,502	12.0	100.0	67,975	1,248,284	95.8	100.0	590	63.8

- (注) 1. 本表においては、四捨五入のため、各項目の合計は必ずしも合計欄の数値に一致せず、また各項目の構成比の合計は必ずしも100にならない。  
 2. 前年比は前年同期比  
 3. 金融機関本支店の前年比については、統廃合等により実態に即さないときは「-」を表示。  
 4. 比率は、9,999.9を超えるときは「>>>」、計算不能(分母が0以下)のときは「-」を表示。



(単位:百万円, %)

区分	保証承諾								保証債務残高				代位弁済	
	当月中				年度累計				当月末				年度累計	
	件数	金額	前年比	構成比	件数	金額	前年比	構成比	件数	金額	前年比	構成比	金額	前年比

## 制度別

行政融資制度	一 般	87	2,000	196.8	20.2	149	3,250	167.2	18.6	4,692	75,550	93.3	6.1	118	95.3
	小規模企業おうえん	98	538	129.8	5.4	185	960	141.7	5.5	4,798	17,239	103.6	1.4	18	150.4
	あんしん借換緊急枠 (経営力強化保証除く)	7	181	177.7	1.8	18	408	399.8	2.3	1,479	21,927	78.6	1.8	6	135.9
	あんしん借換 セーフティネット枠	5	167	-	1.7	6	197	562.9	1.1	3,019	52,619	84.6	4.2	128	51.6
	開業・経営承継	25	198	208.4	2.0	41	300	134.7	1.7	754	4,079	154.3	0.3	0	-
	再生支援(長期)	0	0	-	0.0	2	77	-	0.4	1,013	44,107	89.5	3.5	0	-
	新型コロナウイルス対応緊急	2	45	13.5	0.5	3	53	6.9	0.3	499	15,401	96.8	1.2	0	0.0
	災害対策	10	188	34.5	1.9	24	421	25.4	2.4	1,544	50,461	95.8	4.0	22	36.6
	あんしん借換危機関連枠	0	0	0.0	0.0	0	0	0.0	0.0	985	32,087	95.4	2.6	80	200.2
	新型コロナウイルス感染症対応	0	0	0.0	0.0	0	0	0.0	0.0	38,203	751,420	95.5	60.2	130	121.0
	伴走支援型 経営改善おうえん資金	140	3,084	1,233.8	31.2	277	5,790	2,082.8	33.1	1,169	22,821	20,258.3	1.8	3	-
	中小企業下支え資金 (感染症対応型)	0	0	-	0.0	2	78	-	0.4	13	398	-	0.0	0	-
	その他	69	888	146.1	9.0	120	1,443	161.9	8.2	2,474	20,942	99.0	1.7	17	-
小計	443	7,290	34.0	73.8	827	12,976	9.1	74.1	60,642	1,109,050	96.4	88.8	522	86.1	
一般・協会制度	特定社債	4	240	78.9	2.4	12	704	100.0	4.0	436	22,601	96.2	1.8	0	0.0
	普通保証	15	271	105.2	2.7	26	425	84.1	2.4	861	10,854	93.1	0.9	30	100.8
	提携保証	40	1,475	251.7	14.9	71	2,272	197.6	13.0	4,210	75,622	90.3	6.1	38	38.0
	その他	36	604	111.6	6.1	65	1,125	133.1	6.4	1,826	30,157	89.1	2.4	0	0.0
小計	95	2,590	153.4	26.2	174	4,526	141.2	25.9	7,333	139,234	91.2	11.2	68	21.3	
計	538	9,880	42.8	100.0	1,001	17,502	12.0	100.0	67,975	1,248,284	95.8	100.0	590	63.8	
経営安定関連	142	2,982	48.3	30.2	289	5,827	13.6	33.3	25,395	464,639	96.2	37.2	271	69.3	
危機関連	0	0	0.0	0.0	0	0	0.0	0.0	20,810	486,449	97.2	39.0	92	92.7	

## 業種別

製造業	食料品	7	167	21.2	1.7	15	251	5.8	1.4	1,441	34,854	95.9	2.8	0	-
	繊維品	11	222	56.8	2.2	24	441	12.1	2.5	1,810	31,665	94.2	2.5	0	-
	木材・家具	1	25	10.0	0.3	3	55	4.0	0.3	602	9,838	94.5	0.8	0	-
	紙	2	90	300.0	0.9	2	90	12.9	0.5	278	6,620	95.1	0.5	0	-
	印刷・製本	7	123	45.6	1.2	11	166	5.4	0.9	1,165	24,938	95.1	2.0	0	0.0
	化学	2	100	125.0	1.0	5	220	50.3	1.3	202	5,501	95.9	0.4	0	-
	ゴム・プラスチック	2	24	8.4	0.2	3	44	3.2	0.2	571	14,053	94.6	1.1	0	-
	皮革	0	0	0.0	0.0	0	0	0.0	0.0	103	1,756	80.1	0.1	0	-
	窯業	1	3	2.1	0.0	2	5	0.8	0.0	260	5,033	90.2	0.4	0	-
	機械・金属	31	798	61.9	8.1	64	1,474	17.6	8.4	4,421	99,047	94.5	7.9	41	31.1
	その他	19	157	32.2	1.6	27	319	9.4	1.8	2,185	35,016	97.2	2.8	21	-
小計	83	1,707	42.3	17.3	156	3,064	11.1	17.5	13,038	268,321	94.9	21.5	62	34.1	
非製造業	建設	127	2,134	43.4	21.6	235	3,781	12.5	21.6	13,871	248,546	94.7	19.9	69	466.5
	卸売	67	1,640	57.7	16.6	117	2,779	13.4	15.9	8,508	191,539	95.2	15.3	94	65.3
	小売	90	1,788	91.4	18.1	149	2,934	16.6	16.8	8,636	146,273	96.1	11.7	64	42.8
	飲食店	24	232	10.5	2.3	49	478	3.5	2.7	5,874	86,972	98.2	7.0	52	509.7
	運送・倉庫	18	557	54.2	5.6	37	971	21.8	5.5	1,937	44,237	97.5	3.5	240	-
	サービス	98	1,407	34.2	14.2	194	2,494	10.9	14.2	12,009	192,994	97.4	15.5	6	24.7
	不動産	29	390	19.8	3.9	60	923	11.9	5.3	3,744	64,727	96.7	5.2	0	0.0
その他	2	27	57.4	0.3	4	79	14.5	0.5	358	4,676	96.2	0.4	4	-	
小計	455	8,173	42.9	82.7	845	14,438	12.2	82.5	54,937	979,963	96.1	78.5	529	71.0	
計	538	9,880	42.8	100.0	1,001	17,502	12.0	100.0	67,975	1,248,284	95.8	100.0	590	63.8	

## 本所

〒600-8009 京都市下京区四条通室町東入函谷鉾町78番地  
京都経済センター5階

**業務区域** 京都市・向日市・長岡京市・乙訓郡

	電話	FAX
保証統括課	(075)354-1011	(075)354-1061
企業発展第一課	(075)354-1012	(075)354-1062
企業発展第二課	(075)354-1013	(075)354-1063
経営支援課	(075)354-1015	(075)354-1065
再生支援課		
調整支援課	(075)354-1016	
管理統括課	(075)354-1031	(075)354-1038
管理第一課・第二課		
総務課(経営監査・コンプライアンス室)	(075)354-1021	(075)354-1028
人事課	(075)354-1022	(075)354-1028
情報企画課	(075)354-1023	(075)354-1029

### ■専用相談窓口

	電話
事業承継サポートデスク	(075)354-1018
海外展開サポートデスク	(075)354-1019
創業サポートデスク	(075)354-1020



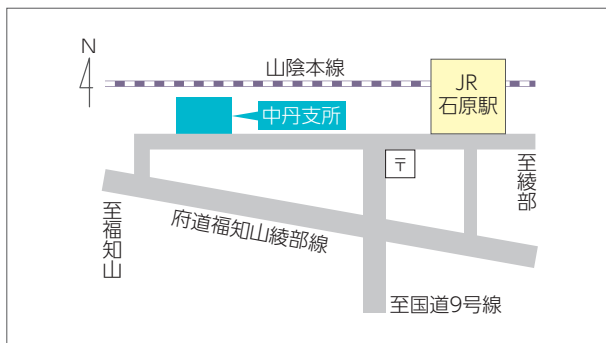
## 山城支所

〒611-0033 宇治市大久保町上ノ山37番地の3

**業務区域** 宇治市・城陽市・八幡市・京田辺市・木津川市・相楽郡・綴喜郡・久世郡

**電話** (0774)43-8822(保証関係) (0774)43-8823(管理関係)

**FAX** (0774)43-8899(保証関係) (0774)43-8824(管理関係)



## 中丹支所

〒620-0804 福知山市石原2丁目24番地

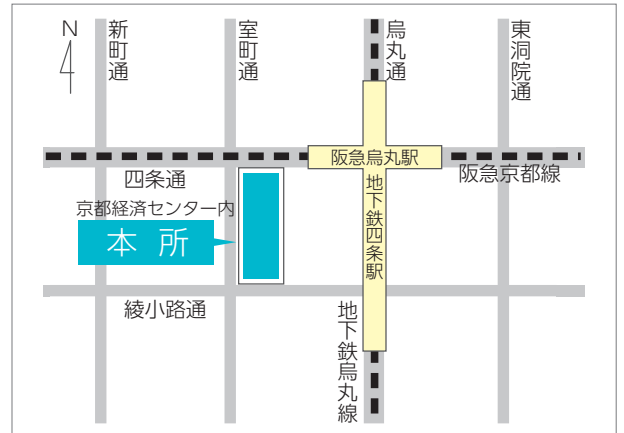
**業務区域** 福知山市・綾部市・舞鶴市

**電話** (0773)27-6156 **FAX** (0773)27-6158



お役立ち情報を公式LINEにて随時配信中!ぜひ、友だち登録をお願いします!

**ID: @cgc-kyoto**

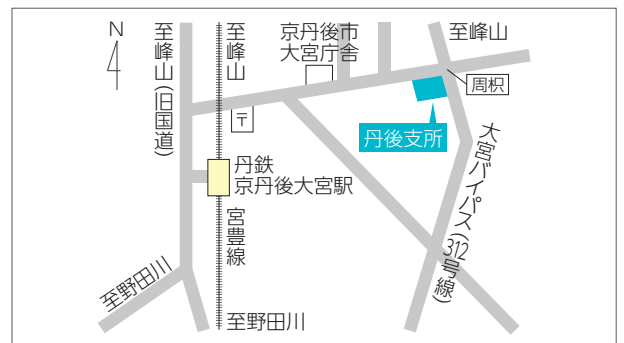


## 南丹支所

〒621-0052 亀岡市千代川町千原2丁目6番11号

**業務区域** 亀岡市・南丹市・船井郡

**電話** (0771)22-1041 **FAX** (0771)22-6737



## 丹後支所

〒629-2503 京丹後市大宮町周积2226番地3

**業務区域** 宮津市・京丹後市・与謝郡

**電話** (0772)68-0601 **FAX** (0772)68-0613



あなたの企業の一員に

京都信用保証協会は持続可能な開発目標(SDGs)を支援しています。



<https://kyosinpo.or.jp/>

