

保証月報


July

7

令和4年度

Information

- 地方独立行政法人京都市産業技術研究所と「包括的連携協力に関する協定書」を締結しました
- セーフティネット保証5号の指定業種見直しが行われました
- 宇治市及び久御山町中小企業低利融資制度が改正されました



京丹後市 金刀比羅神社
嵯峨美術短期大学 美術学科 デザイン分野 杉本 茉央さん

地方独立行政法人京都市産業技術研究所と「包括的連携協力に関する協定書」を締結しました

京都信用保証協会と(地独)京都市産業技術研究所(以下、「京都市産技研」という。)は、相互に連携を推進し、京都産業の成長発展と中小企業者等の活性化、活力ある地域づくりを進めるため、「包括的連携協力に関する協定書」を締結し、令和4年6月7日(火)に両機関代表者による「協定書調印式」を実施しました。

本協定に基づいた具体的な取組みとして、当協会が実施する専門家派遣事業「京都バリューアップサポート」において、京都市産技研の研究員を派遣し、中小企業者等が抱える技術課題の解決支援を行い、企業の成長を促します。



京都市産技研 西本理事長(左)と当協会 山内理事長

1 双方の持つ機能やノウハウ等を活かした金融・経営・技術支援

「金融と経営の総合支援サービス機関」として金融と経営の両面から中小企業者等を支える当協会と、「ものづくりの課題解決の駆け込み寺」として技術相談、試験・分析、研究開発を通じた技術支援を行う京都市産技研が連携し、双方の機能やノウハウ・人的資源を結集し、中小企業者等に対する金融・経営・技術面での支援体制を整えます。

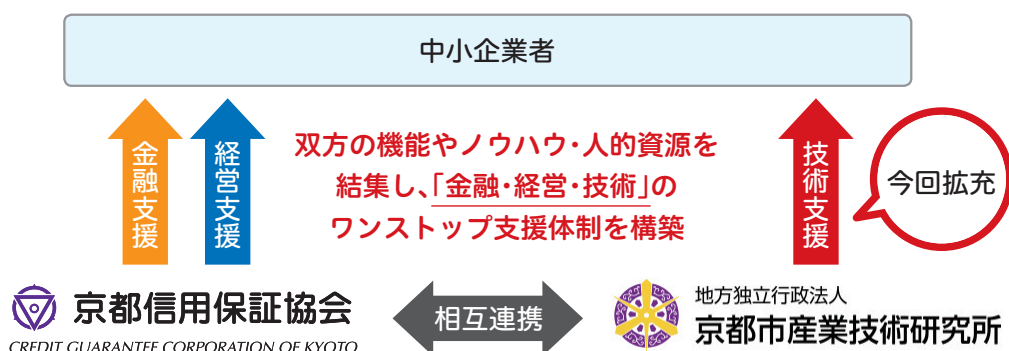
2 専門家派遣による技術的課題解決に向けた取組み

コロナ禍や原材料高騰等厳しい経済環境の下、当協会と取引のある中小企業者等に対し、専門家派遣事業「京都バリューアップサポート」の枠組みで、伝統産業から先端産業に至る高度な専門性を有する京都市産技研の研究員を企業へ派遣し、技術的な課題解決支援を行います。

当事業の専門家に年間1万件を超える技術相談実績を有する京都市産技研が加わることで、技術的・専門的な経営課題に踏み込んだ支援が可能となります。

3 研究開発から事業化、資金面までワンストップ対応

京都市産技研の技術支援を通じた研究開発、当協会による設備・資金計画や経営計画の策定、資金調達・金融機関調整等、研究開発から事業化、資金面までワンストップで対応することで、効果的な支援に繋がります。



セーフティネット保証5号の指定業種見直しが行われました

セーフティネット保証5号につきまして、指定業種の見直しが行われましたので、お知らせします。

【セーフティネット保証5号の概要(普通保証の保証限度額とは別枠)】

認定要件 (※1)	以下の要件のいずれかを満たすことについて市町村長の認定を受けた中小企業者 ・ 指定業種に属する事業を行っており、最近3か月間の売上高が前年同期比で 5%以上減少 している中小企業者 ・ 指定業種に属する事業を行っており、製品等原価のうち20%以上を占める原油等の仕入れ価格が20%以上上昇しているにもかかわらず、製品等価格に転嫁できていない中小企業者
指定業種数 (指定期間) (※2)	599業種 (令和4年7月1日～令和4年9月30日) 指定業種は、中小企業庁のホームページをご確認ください

※1 売上高等を比較する期間については、認定権者の判断により弾力的に運用される場合があります。また、創業後間もない中小企業者等で、最近の売上高等と前年の売上高等を比較できない場合であっても、新型コロナウイルス感染症の影響により、売上高等が減少している場合、認定書を取得できるよう、認定基準の緩和が実施されています。

詳細は各市町村にお問い合わせください。

※2 指定期間とは認定申請をすることができる期間をいいます。

●参考 中小企業庁

HP https://www.chusho.meti.go.jp/kinyu/2022/220610_5gou.pdf



宇治市及び久御山町中小企業低利融資制度が改正されました

宇治市及び久御山町の中小企業低利融資制度が、令和4年6月1日付で下記のとおり改正されましたので、お知らせします。

【改正内容】

組合、特定非営利活動法人(NPO法人)について、融資制度の利用が可能になりました。

令和4年 6月の保証状況

動向

保証承諾

734件
(前年同期比 179.0%) ↗

134億円
(前年同期比 231.8%) ↗

保証債務残高

68,070件
(前年同期比 99.7%) ↘

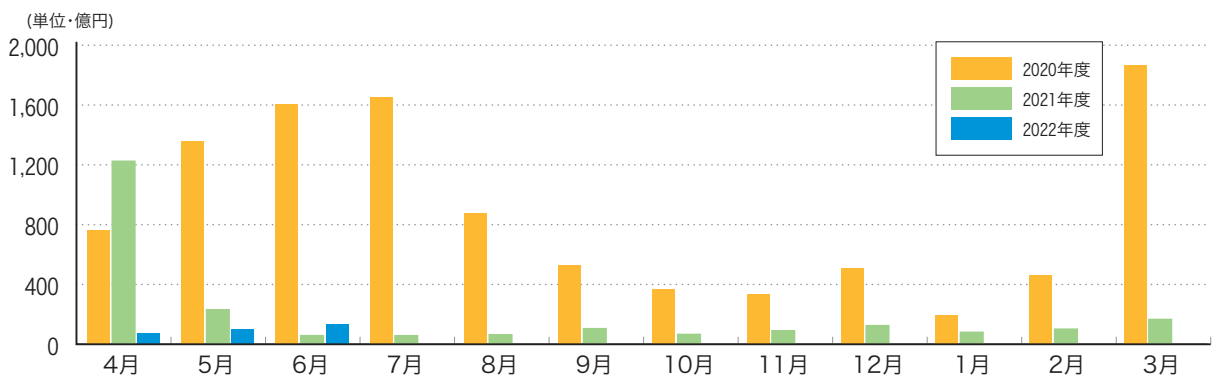
12,459億円
(前年同期比 95.9%) ↘

代位弁済

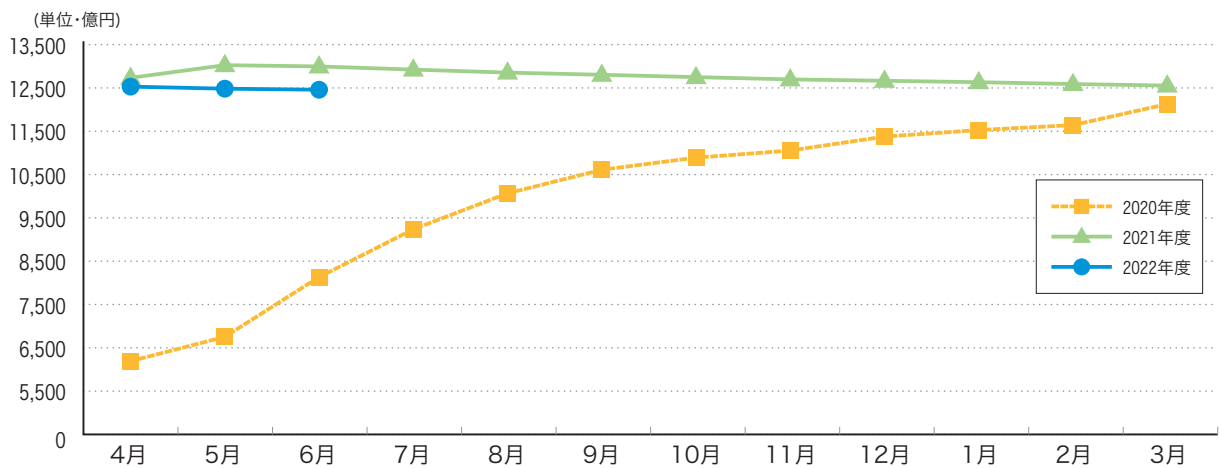
16件
(前年同期比 88.9%) ↘

3億円
(前年同期比 105.9%) ↗

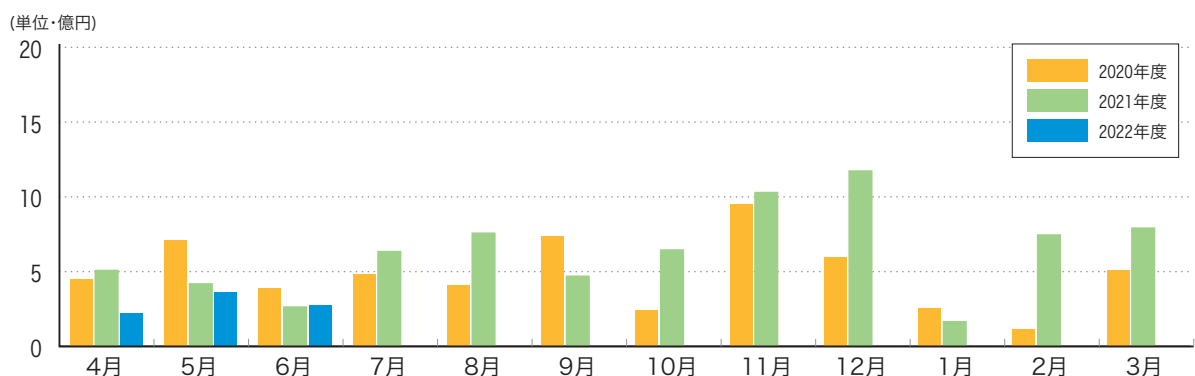
保証承諾額の推移



保証債務残高の推移



代位弁済額の推移



月別事業概況 (令和4年6月30日現在)

保証承諾 (単位:百万円, %)

月別	件数	金額	前年度比	
			件数	金額
4月	463	7,622	10.9	6.2
5月	538	9,880	56.8	42.8
6月	734	13,358	179.0	231.8
7月				
8月				
9月				
10月				
11月				
12月				
1月				
2月				
3月				
月末累計	1,735	30,860	31.0	20.4

保証債務残高 (単位:百万円, %)

月別	件数	金額	前年度比	
			件数	金額
4月	68,008	1,253,054	100.2	98.4
5月	67,975	1,248,284	99.4	95.8
6月	68,070	1,245,919	99.7	95.9
7月				
8月				
9月				
10月				
11月				
12月				
1月				
2月				
3月				

代位弁済 (単位:百万円, %)

月別	件数	金額	前年度比	
			件数	金額
4月	20	225	80.0	44.3
5月	23	365	164.3	87.4
6月	16	279	88.9	105.9
7月				
8月				
9月				
10月				
11月				
12月				
1月				
2月				
3月				
月末累計	59	869	103.5	73.1

求償権回収 (単位:百万円, %)

月別	件数	金額	前年度比	
			件数	金額
4月	29	205	107.4	74.2
5月	23	370	92.0	143.6
6月	23	310	230.0	206.5
7月				
8月				
9月				
10月				
11月				
12月				
1月				
2月				
3月				
月末累計	75	885	121.0	129.4

金融機関別事業概況 (令和4年6月30日現在)

(単位:百万円, %)

区分	保証承諾								保証債務残高				代位弁済	
	当月中				年度累計				当月末				年度累計	
	件数	金額	前年比	構成比	件数	金額	前年比	構成比	件数	金額	前年比	構成比	金額	前年比

都市銀行

みずほ銀行	3	140	274.5	1.0	5	210	74.5	0.7	216	4,328	85.8	0.3	6	-
三菱UFJ銀行	2	30	56.2	0.2	7	159	18.3	0.5	423	8,705	91.3	0.7	0	-
三井住友銀行	1	6	-	0.0	4	136	41.9	0.4	466	11,474	79.9	0.9	38	-
りそな銀行	0	0	-	0.0	2	70	17.3	0.2	261	7,959	98.7	0.6	0	0.0
小計(4)	6	176	168.7	1.3	18	575	30.6	1.9	1,366	32,466	87.7	2.6	44	26.3

信託銀行

みずほ信託銀行	0	0	-	0.0	0	0	-	0.0	0	0	-	0.0	0	-
三井住友信託銀行	0	0	-	0.0	0	0	-	0.0	0	0	-	0.0	0	-
小計(2)	0	0	-	0.0	0	0	-	0.0	0	0	-	0.0	0	-

地方銀行

京都銀行	228	4,785	327.1	35.8	507	10,155	23.2	32.9	19,852	384,830	95.1	30.9	237	64.2
滋賀銀行	35	490	194.0	3.7	80	1,404	34.3	4.6	2,233	46,010	95.8	3.7	0	0.0
南都銀行	23	453	600.7	3.4	49	915	56.1	3.0	1,438	22,842	92.9	1.8	2	35.2
北陸銀行	0	0	-	0.0	1	66	51.9	0.2	66	1,421	87.7	0.1	0	-
北國銀行	0	0	-	0.0	0	0	-	0.0	2	41	155.3	0.0	0	-
福井銀行	0	0	-	0.0	0	0	-	0.0	29	659	99.3	0.1	0	-
三十三銀行	0	0	-	0.0	0	0	-	0.0	0	0	-	0.0	0	-
関西みらい銀行	0	0	0.0	0.0	4	74	6.8	0.2	679	14,924	97.7	1.2	0	-
池田泉州銀行	0	0	0.0	0.0	2	80	21.8	0.3	143	2,993	95.7	0.2	0	-
但馬銀行	0	0	0.0	0.0	2	30	21.4	0.1	129	2,013	94.6	0.2	0	-
小計(10)	286	5,728	279.8	42.9	645	12,724	24.8	41.2	24,571	475,733	95.1	38.2	239	57.7

第二地方銀行

福邦銀行	0	0	-	0.0	1	3	1.5	0.0	163	2,098	94.0	0.2	0	-
徳島大正銀行	0	0	-	0.0	1	25	29.1	0.1	24	434	101.2	0.0	0	-
小計(2)	0	0	-	0.0	2	28	10.7	0.1	187	2,532	95.2	0.2	0	-

(単位:百万円, %)

区分	保証承諾								保証債務残高				代位弁済	
	当月中				年度累計				当月末				年度累計	
	件数	金額	前年比	構成比	件数	金額	前年比	構成比	件数	金額	前年比	構成比	金額	前年比

信用金庫

京都信用金庫	173	2,480	201.5	18.6	464	7,325	19.3	23.7	16,763	303,786	98.3	24.4	282	84.0
京都中央信用金庫	225	4,429	222.5	33.2	504	8,965	16.5	29.0	20,194	366,449	96.0	29.4	246	101.2
京都北都信用金庫	30	327	109.5	2.4	76	948	21.8	3.1	4,138	53,099	93.2	4.3	54	336.1
中兵庫信用金庫	1	10	25.0	0.1	3	41	37.8	0.1	120	1,705	93.1	0.1	0	0.0
但馬信用金庫	3	31	208.7	0.2	4	38	31.7	0.1	75	995	90.2	0.1	0	-
枚方信用金庫	4	87	1,450.0	0.7	8	109	1,362.5	0.4	38	394	131.6	0.0	0	-
奈良信用金庫	0	0	0.0	0.0	0	0	0.0	0.0	4	16	95.2	0.0	0	-
大和信用金庫	0	0	-	0.0	0	0	-	0.0	3	6	63.4	0.0	0	-
信金中央金庫	0	0	-	0.0	0	0	-	0.0	2	123	100.0	0.0	0	-
小計(9)	436	7,365	205.1	55.1	1,059	17,427	18.0	56.5	41,337	726,574	96.7	58.3	581	96.4

信用組合

京滋信用組合	1	40	-	0.3	2	43	17.3	0.1	153	2,374	100.9	0.2	0	-
近畿産業信用組合	3	37	185.0	0.3	5	44	8.5	0.1	386	5,663	102.6	0.5	5	108.9
小計(2)	4	77	385.0	0.6	7	87	11.3	0.3	539	8,037	102.1	0.6	5	108.9

保険会社

損害保険ジャパン	0	0	-	0.0	0	0	-	0.0	0	0	-	0.0	0	-
小計(1)	0	0	-	0.0	0	0	-	0.0	0	0	-	0.0	0	-

政府系等

商工組合中央金庫	2	12	-	0.1	4	20	-	0.1	61	480	76.3	0.0	0	-
農林中央金庫	0	0	-	0.0	0	0	-	0.0	0	0	-	0.0	0	-
日本政策投資銀行	0	0	-	0.0	0	0	-	0.0	0	0	-	0.0	0	-
小計(3)	2	12	-	0.1	4	20	-	0.1	61	480	76.3	0.0	0	-

協同組合・その他

京都市農協	0	0	-	0.0	0	0	-	0.0	0	0	-	0.0	0	-
京都中央農協	0	0	-	0.0	0	0	-	0.0	0	0	-	0.0	0	-
京都やましろ農協	0	0	-	0.0	0	0	-	0.0	0	0	-	0.0	0	-
京都農協	0	0	-	0.0	0	0	-	0.0	1	3	62.2	0.0	0	-
京都丹の国農協	0	0	-	0.0	0	0	-	0.0	0	0	-	0.0	0	-
J A 京都信連	0	0	-	0.0	0	0	-	0.0	1	3	74.2	0.0	0	-
京都府信漁連	0	0	-	0.0	0	0	0.0	0.0	7	92	86.5	0.0	0	-
新生銀行	0	0	-	0.0	0	0	-	0.0	0	0	-	0.0	0	-
あおぞら銀行	0	0	-	0.0	0	0	-	0.0	0	0	-	0.0	0	-
近畿労働金庫	0	0	-	0.0	0	0	-	0.0	0	0	-	0.0	0	-
小計(10)	0	0	-	0.0	0	0	0.0	0.0	9	99	84.9	0.0	0	-

計(43)	734	13,358	231.8	100.0	1,735	30,860	20.4	100.0	68,070	1,245,919	95.9	100.0	869	73.1
-------	-----	--------	-------	-------	-------	--------	------	-------	--------	-----------	------	-------	-----	------

各区分別事業概況 (令和4年6月30日現在)

(単位:百万円, %)

区分	保証承諾								保証債務残高				代位弁済	
	当月中				年度累計				当月末				年度累計	
	件数	金額	前年比	構成比	件数	金額	前年比	構成比	件数	金額	前年比	構成比	金額	前年比

本支所別

本所	459	8,638	209.1	64.7	1,103	20,033	16.5	64.9	46,595	894,408	96.3	71.8	618	62.4
山城	212	3,827	326.5	28.6	471	8,495	41.6	27.5	12,712	218,665	95.2	17.6	127	-
南丹	22	360	959.2	2.7	55	685	20.6	2.2	2,313	36,900	94.6	3.0	29	22.0
中丹	21	294	140.6	2.2	52	713	34.7	2.3	3,477	53,998	93.4	4.3	62	133.5
丹後	20	239	112.3	1.8	54	935	22.9	3.0	2,973	41,949	94.9	3.4	34	154.1
計	734	13,358	231.8	100.0	1,735	30,860	20.4	100.0	68,070	1,245,919	95.9	100.0	869	73.1

市町村別

京都市	434	8,239	207.1	61.7	1,045	19,216	16.6	62.3	44,417	859,308	96.3	69.0	609	61.5
向日市	11	99	165.1	0.7	28	242	12.5	0.8	882	13,969	94.7	1.1	0	-
長岡京市	11	202	299.9	1.5	25	463	15.7	1.5	1,170	19,635	94.8	1.6	10	-
大山崎町	2	89	988.9	0.7	4	102	23.2	0.3	154	2,099	96.1	0.2	0	-
宇治市	89	1,307	333.5	9.8	180	2,442	32.3	7.9	4,866	77,220	95.5	6.2	80	-
城陽市	30	569	360.1	4.3	68	1,454	54.5	4.7	1,708	27,761	96.3	2.2	0	-
八幡市	19	499	376.2	3.7	41	1,098	37.4	3.6	1,340	28,049	96.6	2.3	0	-
京田辺市	19	320	211.7	2.4	47	696	30.8	2.3	1,275	19,910	97.6	1.6	12	-
木津川市	20	547	1,085.1	4.1	40	994	97.6	3.2	988	14,790	91.3	1.2	0	-
久御山町	25	465	262.9	3.5	64	1,371	49.8	4.4	1,339	30,124	94.6	2.4	0	-
井手町	2	20	25.0	0.1	4	44	9.5	0.1	230	4,853	93.3	0.4	23	-
宇治田原町	4	77	527.7	0.6	10	174	55.9	0.6	311	5,730	94.0	0.5	0	-
笠置町	0	0	-	0.0	1	4	-	0.0	15	137	86.3	0.0	0	-
和束町	0	0	-	0.0	2	45	56.3	0.1	103	1,656	102.0	0.1	0	-
精華町	5	33	110.3	0.2	15	183	28.6	0.6	522	8,130	94.6	0.7	12	-
南山城村	0	0	-	0.0	0	0	0.0	0.0	16	228	94.7	0.0	0	-
亀岡市	16	326	2,346.8	2.4	39	528	23.8	1.7	1,502	23,946	93.9	1.9	29	-
南丹市	4	22	195.5	0.2	11	137	19.9	0.4	537	8,251	94.0	0.7	0	-
京丹波町	2	12	95.2	0.1	5	21	4.3	0.1	235	3,858	91.2	0.3	0	0.0
福知山市	10	95	112.1	0.7	17	175	20.8	0.6	1,306	21,067	93.7	1.7	0	0.0
綾部市	3	34	141.7	0.3	6	59	36.2	0.2	568	8,734	93.7	0.7	0	-
舞鶴市	8	165	159.7	1.2	29	479	44.0	1.6	1,611	24,491	93.2	2.0	62	197.0
宮津市	7	70	59.4	0.5	12	159	17.0	0.5	634	8,261	97.7	0.7	0	0.0
京丹後市	11	161	230.9	1.2	31	560	18.1	1.8	1,729	25,516	93.1	2.0	0	-
伊根町	0	0	-	0.0	0	0	0.0	0.0	57	628	94.4	0.1	0	-
与謝野町	2	8	32.0	0.1	11	217	117.6	0.7	555	7,570	98.2	0.6	34	593.4
計	734	13,358	231.8	100.0	1,735	30,860	20.4	100.0	68,070	1,245,919	95.9	100.0	869	73.1

- (注) 1. 本表においては、四捨五入のため、各項目の合計は必ずしも合計欄の数値に一致せず、また各項目の構成比の合計は必ずしも100にならない。
 2. 前年比は前年同期比
 3. 金融機関本支店の前年比については、統廃合等により実態に即さないときは「-」を表示。
 4. 比率は、9,999.9を超えるときは「>>>」、計算不能(分母が0以下)のときは「-」を表示。

(単位:百万円, %)

区分	保証承諾								保証債務残高				代位弁済	
	当月中				年度累計				当月末				年度累計	
	件数	金額	前年比	構成比	件数	金額	前年比	構成比	件数	金額	前年比	構成比	金額	前年比

制度別

行政融資制度	一 般	104	2,317	191.8	17.3	253	5,567	176.7	18.0	4,702	75,651	94.4	6.1	118	79.9
	小規模企業おうえん	136	690	132.6	5.2	321	1,650	137.8	5.3	4,820	17,372	104.4	1.4	50	411.6
	あんしん借換緊急枠 (経営力強化保証除く)	15	413	401.4	3.1	33	821	400.6	2.7	1,462	21,427	78.3	1.7	6	6.4
	あんしん借換 セーフティネット枠	4	190	950.0	1.4	10	387	703.6	1.3	2,964	52,004	84.6	4.2	167	56.0
	開業・経営承継	24	157	97.7	1.2	65	456	119.2	1.5	777	4,209	151.9	0.3	8	-
	再生支援(長期)	0	0	-	0.0	2	77	-	0.3	1,009	43,762	89.5	3.5	85	-
	新型コロナウイルス対応緊急	6	243	137.6	1.8	9	296	31.4	1.0	495	15,169	95.0	1.2	0	0.0
	災害対策	22	335	128.8	2.5	46	755	39.4	2.4	1,545	49,704	94.5	4.0	22	25.1
	あんしん借換危機関連枠	0	0	0.0	0.0	0	0	0.0	0.0	980	31,773	94.9	2.6	80	200.2
	新型コロナウイルス感染症対応	0	0	-	0.0	0	0	0.0	0.0	38,158	747,652	94.9	60.0	245	147.2
	伴走支援型 経営改善おうえん資金	200	4,297	558.2	32.2	477	10,087	962.7	32.7	1,355	26,880	4,800.4	2.2	3	-
	中小企業下支え資金 (感染症対応型)	0	0	-	0.0	2	78	-	0.3	13	397	-	0.0	0	-
	その他	88	974	187.5	7.3	208	2,417	171.3	7.8	2,479	21,138	101.0	1.7	17	936.7
小計	599	9,616	231.2	72.0	1,426	22,592	15.4	73.2	60,759	1,107,137	96.4	88.9	801	93.1	
一般・協会制度	特定社債	2	240	600.0	1.8	14	944	126.9	3.1	437	22,591	96.2	1.8	0	0.0
	普通保証	25	375	147.9	2.8	51	801	105.4	2.6	865	10,824	94.9	0.9	30	100.8
	提携保証	70	2,452	316.7	18.4	141	4,724	245.5	15.3	4,200	75,314	91.2	6.0	38	35.0
	その他	38	676	126.2	5.1	103	1,800	130.4	5.8	1,809	30,053	90.1	2.4	0	0.0
小計	135	3,743	233.5	28.0	309	8,269	172.0	26.8	7,311	138,782	92.0	11.1	68	20.7	
計	734	13,358	231.8	100.0	1,735	30,860	20.4	100.0	68,070	1,245,919	95.9	100.0	869	73.1	
経営安定関連	207	4,226	585.3	31.6	496	10,053	23.0	32.6	25,469	464,612	96.6	37.3	360	77.1	
危機関連	0	0	0.0	0.0	0	0	0.0	0.0	20,781	484,034	96.3	38.8	157	98.9	

業種別

製造業	食料品	12	360	273.9	2.7	27	611	13.6	2.0	1,438	34,685	95.4	2.8	0	-
	繊維品	15	235	242.1	1.8	39	675	18.1	2.2	1,811	31,568	94.2	2.5	0	-
	木材・家具	6	157	1,962.5	1.2	9	212	15.5	0.7	601	9,858	95.1	0.8	0	-
	紙	4	115	1,352.9	0.9	6	205	29.1	0.7	278	6,580	94.9	0.5	0	-
	印刷・製本	8	108	1,080.0	0.8	19	274	8.9	0.9	1,166	24,861	95.3	2.0	0	0.0
	化学	2	54	216.0	0.4	7	274	59.2	0.9	205	5,578	97.7	0.4	0	-
	ゴム・プラスチック	4	180	256.4	1.3	7	223	15.6	0.7	572	13,992	94.7	1.1	0	-
	皮革	1	3	-	0.0	1	3	2.0	0.0	104	1,748	80.1	0.1	0	-
	窯業	3	126	504.0	0.9	5	131	18.9	0.4	260	4,998	90.2	0.4	0	-
	機械・金属	49	1,059	240.1	7.9	113	2,533	28.8	8.2	4,414	98,545	94.3	7.9	79	60.4
	その他	32	428	196.4	3.2	59	747	20.6	2.4	2,193	34,823	97.0	2.8	21	-
小計	136	2,824	273.2	21.1	292	5,888	20.6	19.1	13,042	267,235	94.8	21.4	100	55.3	
非製造業	建設	185	2,866	255.4	21.5	420	6,648	21.2	21.5	13,894	247,969	94.8	19.9	116	254.9
	卸売	87	2,146	248.2	16.1	204	4,925	22.7	16.0	8,523	191,322	95.5	15.4	94	30.7
	小売	87	1,765	215.6	13.2	236	4,699	25.4	15.2	8,650	146,585	96.7	11.8	103	47.7
	飲食店	44	590	410.3	4.4	93	1,067	7.7	3.5	5,891	86,965	98.0	7.0	58	572.5
	運送・倉庫	34	802	232.6	6.0	71	1,773	37.0	5.7	1,939	44,312	97.8	3.6	240	-
	サービス	128	1,870	165.5	14.0	322	4,364	18.2	14.1	12,025	192,301	96.8	15.4	152	679.1
	不動産	30	425	154.8	3.2	90	1,348	16.8	4.4	3,748	64,560	96.7	5.2	2	0.5
その他	3	70	233.3	0.5	7	149	26.0	0.5	358	4,670	95.5	0.4	4	-	
小計	598	10,534	222.8	78.9	1,443	24,972	20.4	80.9	55,028	978,684	96.2	78.6	769	76.3	
計	734	13,358	231.8	100.0	1,735	30,860	20.4	100.0	68,070	1,245,919	95.9	100.0	869	73.1	

本所

〒600-8009 京都市下京区四条通室町東入函谷鉾町78番地
京都経済センター5階

業務区域 京都市・向日市・長岡京市・乙訓郡

	電話	FAX
保証統括課	(075)354-1011	(075)354-1061
企業発展第一課	(075)354-1012	(075)354-1062
企業発展第二課	(075)354-1013	(075)354-1063
経営支援課	(075)354-1015	(075)354-1065
再生支援課		
調整支援課	(075)354-1016	
管理統括課	(075)354-1031	(075)354-1038
管理第一課・第二課		
総務課(経営監査・コンプライアンス室)	(075)354-1021	(075)354-1028
人事課	(075)354-1022	(075)354-1028
情報企画課	(075)354-1023	(075)354-1029

■専用相談窓口

	電話
事業承継サポートデスク	(075)354-1018
海外展開サポートデスク	(075)354-1019
創業サポートデスク	(075)354-1020



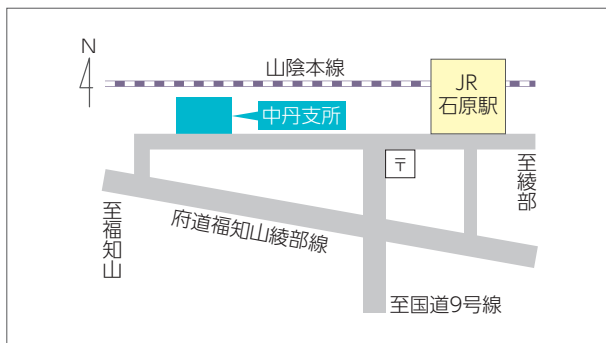
山城支所

〒611-0033 宇治市大久保町上ノ山37番地の3

業務区域 宇治市・城陽市・八幡市・京田辺市・木津川市・相楽郡・綴喜郡・久世郡

電話 (0774)43-8822(保証関係) (0774)43-8823(管理関係)

FAX (0774)43-8899(保証関係) (0774)43-8824(管理関係)



中丹支所

〒620-0804 福知山市石原2丁目24番地

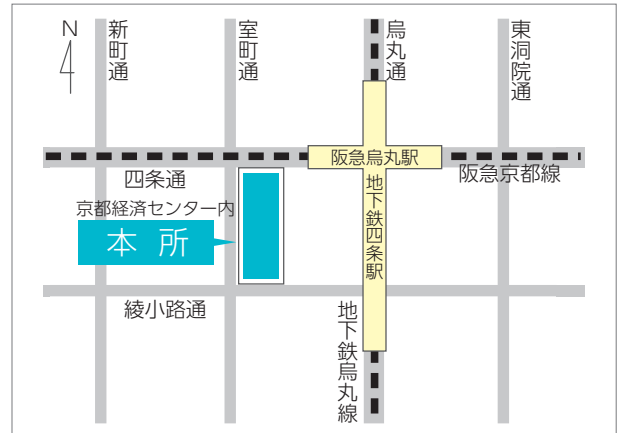
業務区域 福知山市・綾部市・舞鶴市

電話 (0773)27-6156 **FAX** (0773)27-6158



お役立ち情報を公式LINEにて随時配信中!ぜひ、友だち登録をお願いします!

ID: @cgc-kyoto

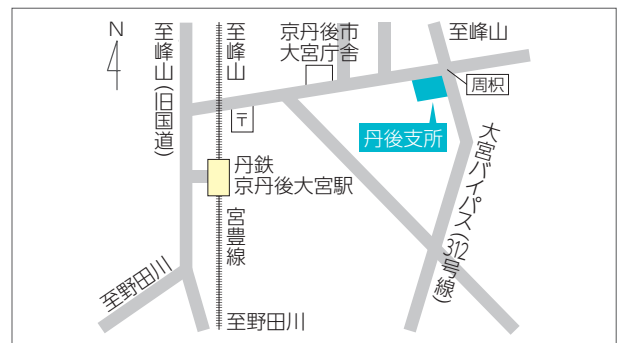


南丹支所

〒621-0052 亀岡市千代川町千原2丁目6番11号

業務区域 亀岡市・南丹市・船井郡

電話 (0771)22-1041 **FAX** (0771)22-6737



丹後支所

〒629-2503 京丹後市大宮町周积2226番地3

業務区域 宮津市・京丹後市・与謝郡

電話 (0772)68-0601 **FAX** (0772)68-0613



あなたの企業の一員に



京都信用保証協会は持続可能な開発目標(SDGs)を支援しています。

<https://kyosinpo.or.jp/>

