

保証月報

August

8

令和4年度

Information

- 「経営支援事例動画」を作成しました
- 「信用保証ご案内」を発刊しました
- 「保証季報」をホームページに掲載しました



京都市中京区 京都文化博物館 別館(重要文化財)旧日本銀行京都支店
嵯峨美術短期大学 美術学科 デザイン分野 上田 菜津さん

あなたの企業の一員に
 京都信用保証協会

「経営支援事例動画」を作成しました

新型コロナウイルス感染症の影響や原材料価格の高騰等、多くの中小企業者が厳しい経営環境にある中、「ゼロゼロ融資」の据置期間が満了し、返済を開始するまでの間に、多様化・複雑化する経営課題への対応や、感染症の影響を踏まえた経営戦略の見直しが求められます。

そこで、今回、中小企業者の皆様の経営課題への気づきや経営改善意欲の向上につなげるべく、当協会がコロナ禍で取組んだ経営支援事例を動画として取りまとめましたので、ぜひご覧ください。

創業支援	<p>カレー店</p> <p>京野菜と優味カレー 雲の上はいつも晴れ</p> <p>小林 圭祐 さま</p>	 <p>コロナ禍での飲食店創業。理念に寄り沿う支援で行列店に導く</p>	
事業承継支援	<p>和染紅型</p> <p>株式会社 栗山工房 さま</p>	 <p>具体的な道筋提示で親族内承継の展望を開く</p>	
経営改善支援	<p>京人形製造</p> <p>有限会社 沙雅の人形 さま</p>	 <p>商品開発からクラウドファンディング、プレスリリースまでフル支援で、年間受注数2.5倍</p>	
経営改善支援	<p>アクセサリ類企画販売</p> <p>株式会社 ナナコプラス さま</p>	 <p>コロナ禍でみやげ需要が激減！マーケティング施策の整理で乗り越える</p>	

- ホームページアドレス

<https://kyosinpo.or.jp/assistance/casestudy/>



「信用保証ご案内」を発刊しました

令和4年7月に「信用保証ご案内」を発刊しました。

既に関係機関の皆様には送付していますが、追加でご希望の際は本所総務課または最寄りの支所までお気軽にお申し付けください。



信用保証の内容や、
各種制度の紹介、
保証申込手続きなどに加え、
経営支援の取組みを
コンパクトに
まとめています。

「保証季報」をホームページに掲載しました

令和4年度第1四半期の「保証季報」をホームページに掲載しました。

トップページの「各種広報物」からご覧いただけますので、ぜひご覧ください。

- 金融機関紹介 京都北都信用金庫 篠尾支店
- 京の企業 株式会社 大宮ポンプ製作所
- ホームページアドレス

<https://kyosinpo.or.jp/about/publicity/>



令和4年 7月の保証状況

動向

保証承諾

676件
 (前年同期比 177.0%) ↗
128億円
 (前年同期比 223.4%) ↗

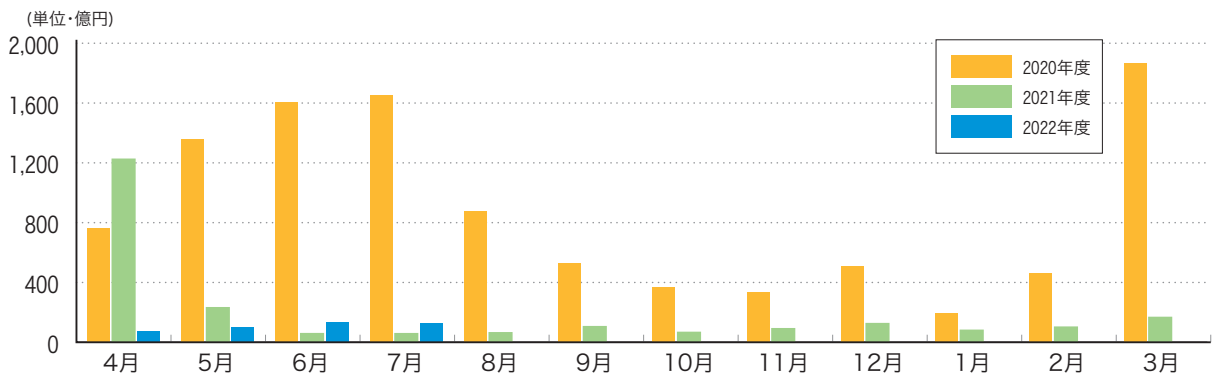
保証債務残高

68,118件
 (前年同期比 100.0%) →
12,424億円
 (前年同期比 96.1%) ↓

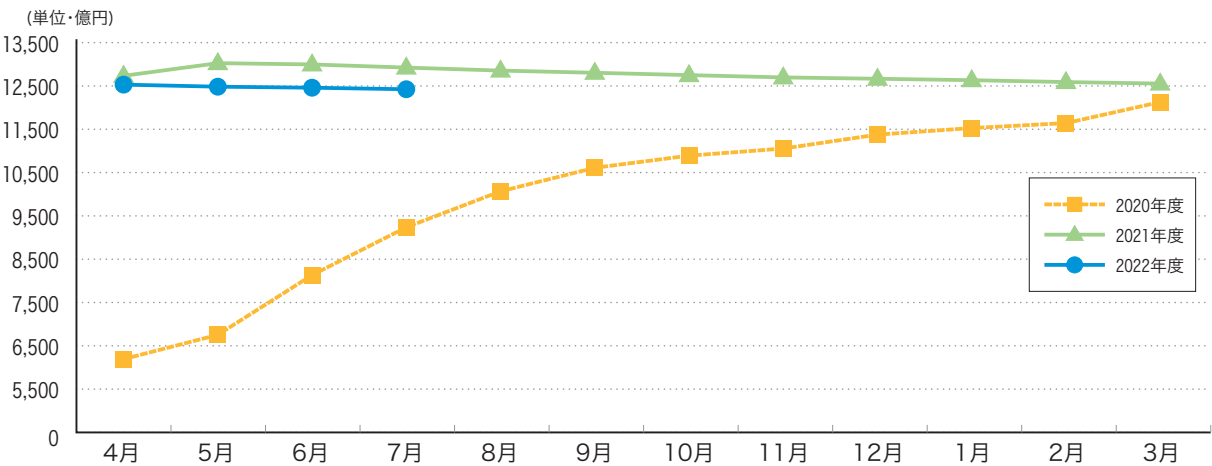
代位弁済

44件
 (前年同期比 163.0%) ↗
9億円
 (前年同期比 148.1%) ↗

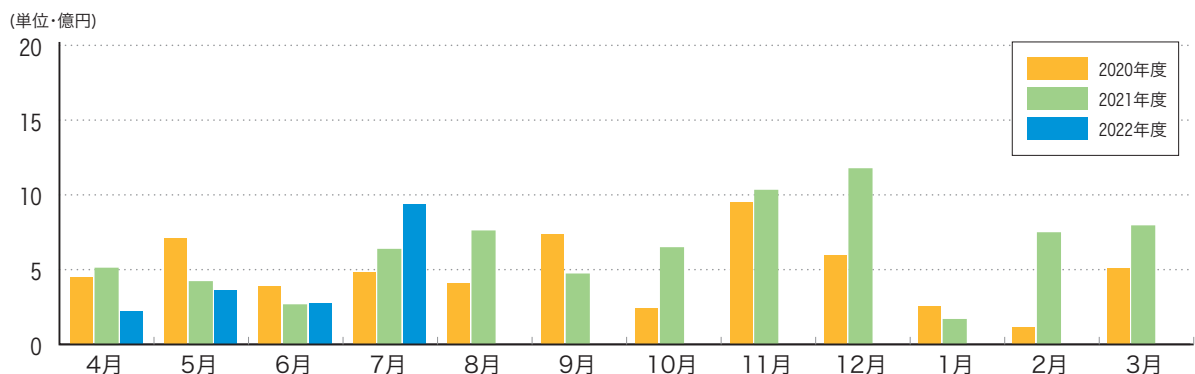
保証承諾額の推移



保証債務残高の推移



代位弁済額の推移



月別事業概況 (令和4年7月31日現在)

月別	件数	金額	前年度比	
			件数	金額
4月	463	7,622	10.9	6.2
5月	538	9,880	56.8	42.8
6月	734	13,358	179.0	231.8
7月	676	12,832	177.0	223.4
8月				
9月				
10月				
11月				
12月				
1月				
2月				
3月				
月末累計	2,411	43,693	40.4	27.8

月別	件数	金額	前年度比	
			件数	金額
4月	68,008	1,253,054	100.2	98.4
5月	67,975	1,248,284	99.4	95.8
6月	68,070	1,245,919	99.7	95.9
7月	68,118	1,242,390	100.0	96.1
8月				
9月				
10月				
11月				
12月				
1月				
2月				
3月				

月別	件数	金額	前年度比	
			件数	金額
4月	20	225	80.0	44.3
5月	23	365	164.3	87.4
6月	16	279	88.9	105.9
7月	44	938	163.0	148.1
8月				
9月				
10月				
11月				
12月				
1月				
2月				
3月				
月末累計	103	1,808	122.6	99.2

月別	件数	金額	前年度比	
			件数	金額
4月	29	205	107.4	74.2
5月	23	370	92.0	143.6
6月	23	310	230.0	206.5
7月	9	168	90.0	127.9
8月				
9月				
10月				
11月				
12月				
1月				
2月				
3月				
月末累計	84	1,053	116.7	129.2

金融機関別事業概況 (令和4年7月31日現在)

(単位:百万円, %)

区分	保証承諾								保証債務残高				代位弁済	
	当月中				年度累計				当月末				年度累計	
	件数	金額	前年比	構成比	件数	金額	前年比	構成比	件数	金額	前年比	構成比	金額	前年比

都市銀行

みずほ銀行	1	60	75.0	0.5	6	270	74.6	0.6	216	4,403	86.7	0.4	6	-
三菱UFJ銀行	1	50	-	0.4	8	209	24.0	0.5	417	8,586	91.1	0.7	23	-
三井住友銀行	1	47	-	0.4	5	183	56.3	0.4	462	11,284	81.6	0.9	38	217.0
りそな銀行	3	185	245.0	1.4	5	255	53.0	0.6	260	7,870	98.0	0.6	0	0.0
小計(4)	6	342	219.9	2.7	24	917	45.0	2.1	1,355	32,142	88.4	2.6	67	36.1

信託銀行

みずほ信託銀行	0	0	-	0.0	0	0	-	0.0	0	0	-	0.0	0	-
三井住友信託銀行	0	0	-	0.0	0	0	-	0.0	0	0	-	0.0	0	-
小計(2)	0	0	-	0.0	0	0	-	0.0	0	0	-	0.0	0	-

地方銀行

京都銀行	210	4,459	266.0	34.7	717	14,614	32.1	33.4	19,863	384,006	95.5	30.9	424	114.8
滋賀銀行	28	641	195.3	5.0	108	2,045	46.3	4.7	2,237	45,805	95.8	3.7	0	0.0
南都銀行	9	130	79.0	1.0	58	1,044	58.2	2.4	1,439	22,851	94.0	1.8	2	3.8
北陸銀行	0	0	-	0.0	1	66	51.9	0.2	65	1,403	87.6	0.1	0	-
北國銀行	0	0	-	0.0	0	0	-	0.0	2	41	154.8	0.0	0	-
福井銀行	0	0	-	0.0	0	0	-	0.0	29	659	99.2	0.1	0	-
三十三銀行	0	0	-	0.0	0	0	-	0.0	0	0	-	0.0	0	-
関西みらい銀行	2	68	45.8	0.5	6	142	11.5	0.3	665	14,634	95.4	1.2	51	-
池田泉州銀行	1	50	-	0.4	3	130	35.4	0.3	143	2,951	95.4	0.2	0	-
但馬銀行	1	20	-	0.2	3	50	35.7	0.1	129	2,002	94.1	0.2	0	-
小計(10)	251	5,367	231.6	41.8	896	18,091	33.8	41.4	24,572	474,350	95.4	38.2	477	101.8

第二地方銀行

福邦銀行	1	1	-	0.0	2	4	2.1	0.0	164	2,083	94.0	0.2	0	-
徳島大正銀行	0	0	-	0.0	1	25	29.1	0.1	24	433	101.1	0.0	0	-
小計(2)	1	1	-	0.0	3	29	11.1	0.1	188	2,516	95.2	0.2	0	-

(単位:百万円, %)

区分	保証承諾								保証債務残高				代位弁済	
	当月中				年度累計				当月末				年度累計	
	件数	金額	前年比	構成比	件数	金額	前年比	構成比	件数	金額	前年比	構成比	金額	前年比

信用金庫

京都信用金庫	172	2,797	183.9	21.8	636	10,122	25.6	23.2	16,824	303,028	98.4	24.4	719	118.1
京都中央信用金庫	206	3,869	297.9	30.2	710	12,834	23.0	29.4	20,210	365,853	96.4	29.4	443	83.7
京都北部信用金庫	30	408	114.0	3.2	106	1,356	28.8	3.1	4,116	52,680	93.0	4.2	57	322.8
中兵庫信用金庫	1	10	333.3	0.1	4	51	45.7	0.1	120	1,694	92.8	0.1	0	0.0
但馬信用金庫	0	0	-	0.0	4	38	31.7	0.1	76	1,000	91.4	0.1	0	-
枚方信用金庫	0	0	0.0	0.0	8	109	205.7	0.2	38	388	128.9	0.0	0	-
奈良信用金庫	0	0	-	0.0	0	0	0.0	0.0	4	16	94.7	0.0	0	-
大和信用金庫	1	2	-	0.0	1	2	-	0.0	3	6	62.2	0.0	0	-
信金中央金庫	0	0	-	0.0	0	0	-	0.0	2	123	100.0	0.0	0	-
小計(9)	410	7,085	219.7	55.2	1,469	24,512	24.4	56.1	41,393	724,788	97.0	58.3	1,220	104.6

信用組合

京滋信用組合	0	0	0.0	0.0	2	43	16.3	0.1	153	2,367	100.9	0.2	0	-
近畿産業信用組合	8	37	116.4	0.3	13	81	14.7	0.2	386	5,645	101.9	0.5	45	1,036.2
小計(2)	8	37	79.1	0.3	15	124	15.2	0.3	539	8,011	101.6	0.6	45	1,036.2

保険会社

損害保険ジャパン	0	0	-	0.0	0	0	-	0.0	0	0	-	0.0	0	-
小計(1)	0	0	-	0.0	0	0	-	0.0	0	0	-	0.0	0	-

政府系等

商工組合中央金庫	0	0	-	0.0	4	20	-	0.0	62	484	78.6	0.0	0	-
農林中央金庫	0	0	-	0.0	0	0	-	0.0	0	0	-	0.0	0	-
日本政策投資銀行	0	0	-	0.0	0	0	-	0.0	0	0	-	0.0	0	-
小計(3)	0	0	-	0.0	4	20	-	0.0	62	484	78.6	0.0	0	-

協同組合・その他

京都市農協	0	0	-	0.0	0	0	-	0.0	0	0	-	0.0	0	-
京都中央農協	0	0	-	0.0	0	0	-	0.0	0	0	-	0.0	0	-
京都やましろ農協	0	0	-	0.0	0	0	-	0.0	0	0	-	0.0	0	-
京都農協	0	0	-	0.0	0	0	-	0.0	1	3	61.0	0.0	0	-
京都丹の国農協	0	0	-	0.0	0	0	-	0.0	0	0	-	0.0	0	-
J A 京都信連	0	0	-	0.0	0	0	-	0.0	1	3	73.6	0.0	0	-
京都府信漁連	0	0	-	0.0	0	0	0.0	0.0	7	91	86.6	0.0	0	-
新生銀行	0	0	-	0.0	0	0	-	0.0	0	0	-	0.0	0	-
あおぞら銀行	0	0	-	0.0	0	0	-	0.0	0	0	-	0.0	0	-
近畿労働金庫	0	0	-	0.0	0	0	-	0.0	0	0	-	0.0	0	-
小計(10)	0	0	-	0.0	0	0	0.0	0.0	9	97	85.0	0.0	0	-

計(43)	676	12,832	223.4	100.0	2,411	43,693	27.8	100.0	68,118	1,242,390	96.1	100.0	1,808	99.2
-------	-----	--------	-------	-------	-------	--------	------	-------	--------	-----------	------	-------	-------	------

各区分別事業概況 (令和4年7月31日現在)

(単位:百万円, %)

区分	保証承諾								保証債務残高				代位弁済	
	当月中				年度累計				当月末				年度累計	
	件数	金額	前年比	構成比	件数	金額	前年比	構成比	件数	金額	前年比	構成比	金額	前年比

本支所別

本所	424	8,353	236.9	65.1	1,527	28,386	22.7	65.0	46,648	891,839	96.6	71.8	1,509	96.2
山城	171	3,139	224.2	24.5	642	11,634	53.3	26.6	12,724	218,234	95.4	17.6	140	260.0
南丹	25	431	187.6	3.4	80	1,116	31.4	2.6	2,312	36,939	95.1	3.0	60	46.0
中丹	29	509	119.7	4.0	81	1,222	49.3	2.8	3,472	53,700	93.5	4.3	64	134.9
丹後	27	400	246.9	3.1	81	1,335	31.5	3.1	2,962	41,677	94.9	3.4	34	154.1
計	676	12,832	223.4	100.0	2,411	43,693	27.8	100.0	68,118	1,242,390	96.1	100.0	1,808	99.2

市町村別

京都市	402	8,067	243.7	62.9	1,447	27,283	23.0	62.4	44,452	856,583	96.6	68.9	1,503	95.8
向日市	9	113	136.0	0.9	37	355	17.6	0.8	884	13,946	95.3	1.1	0	-
長岡京市	12	133	121.0	1.0	37	596	19.5	1.4	1,174	19,622	95.4	1.6	10	-
大山崎町	0	0	-	0.0	4	102	23.2	0.2	155	2,093	96.1	0.2	0	-
宇治市	64	1,064	168.3	8.3	244	3,506	42.7	8.0	4,873	77,085	95.7	6.2	80	-
城陽市	24	352	313.1	2.7	92	1,806	64.9	4.1	1,712	27,810	97.1	2.2	10	-
八幡市	19	364	124.4	2.8	60	1,462	45.3	3.3	1,343	28,057	96.7	2.3	0	-
京田辺市	17	354	257.6	2.8	64	1,050	43.8	2.4	1,277	19,846	97.5	1.6	12	-
木津川市	14	210	617.6	1.6	54	1,204	114.4	2.8	992	14,818	92.2	1.2	0	-
久御山町	21	512	490.0	4.0	85	1,883	66.0	4.3	1,342	30,059	95.1	2.4	0	-
井手町	2	90	186.7	0.7	6	134	26.0	0.3	231	4,902	94.9	0.4	23	42.7
宇治田原町	6	188	381.0	1.5	16	362	100.5	0.8	310	5,702	93.3	0.5	0	-
笠置町	0	0	-	0.0	1	4	-	0.0	15	135	86.4	0.0	0	-
和束町	2	17	-	0.1	4	62	77.5	0.1	103	1,648	102.2	0.1	0	-
精華町	3	29	570.0	0.2	18	212	32.8	0.5	520	8,057	94.1	0.6	12	-
南山城村	0	0	-	0.0	0	0	0.0	0.0	16	227	94.7	0.0	0	-
亀岡市	14	277	256.8	2.2	53	805	34.6	1.8	1,504	24,027	94.7	1.9	29	-
南丹市	8	121	99.4	0.9	19	258	31.9	0.6	536	8,239	94.7	0.7	32	-
京丹波町	3	33	-	0.3	8	54	11.0	0.1	235	3,839	92.4	0.3	0	0.0
福知山市	10	218	149.9	1.7	27	393	39.7	0.9	1,305	20,983	94.0	1.7	3	17.7
綾部市	5	60	47.0	0.5	11	119	41.0	0.3	565	8,669	93.4	0.7	0	0.0
舞鶴市	14	231	144.6	1.8	43	710	56.9	1.6	1,611	24,345	93.1	2.0	62	197.0
宮津市	6	85	1,700.0	0.7	18	244	25.9	0.6	634	8,241	97.7	0.7	0	0.0
京丹後市	17	268	195.6	2.1	48	828	25.6	1.9	1,720	25,353	93.2	2.0	0	-
伊根町	0	0	-	0.0	0	0	0.0	0.0	57	625	94.3	0.1	0	-
与謝野町	4	47	235.0	0.4	15	264	129.1	0.6	552	7,480	97.6	0.6	34	593.4
計	676	12,832	223.4	100.0	2,411	43,693	27.8	100.0	68,118	1,242,390	96.1	100.0	1,808	99.2

- (注) 1. 本表においては、四捨五入のため、各項目の合計は必ずしも合計欄の数値に一致せず、また各項目の構成比の合計は必ずしも100にならない。
 2. 前年比は前年同期比
 3. 金融機関本支店の前年比については、統廃合等により実態に即さないときは「-」を表示。
 4. 比率は、9,999.9を超えるときは「>>>」、計算不能(分母が0以下)のときは「-」を表示。

(単位:百万円, %)

区分	保証承諾								保証債務残高				代位弁済	
	当月中				年度累計				当月末				年度累計	
	件数	金額	前年比	構成比	件数	金額	前年比	構成比	件数	金額	前年比	構成比	金額	前年比

制度別

行政融資制度	一 般	92	2,407	195.7	18.8	345	7,974	182.0	18.3	4,674	75,065	94.5	6.0	325	193.1
	小規模企業おうえん	125	620	183.4	4.8	446	2,270	147.8	5.2	4,860	17,524	105.4	1.4	58	268.6
	あんしん借換 緊急枠 (経営力強化保証除く)	17	384	152.1	3.0	50	1,205	263.5	2.8	1,446	21,052	78.3	1.7	22	13.7
	あんしん借換 セーフティネット枠	4	69	181.6	0.5	14	456	490.3	1.0	2,910	51,125	84.3	4.1	336	77.9
	開業・経営承継	34	259	165.3	2.0	99	715	132.6	1.6	797	4,317	150.6	0.3	8	-
	再生支援(長期)	0	0	-	0.0	2	77	-	0.2	1,001	43,409	89.8	3.5	85	55.6
	新型コロナウイルス対応緊急	6	165	98.1	1.3	15	461	41.5	1.1	495	15,155	94.3	1.2	0	0.0
	災害対策	10	108	27.4	0.8	56	863	37.4	2.0	1,545	48,850	92.8	3.9	150	171.9
	あんしん借換危機関連枠	0	0	0.0	0.0	0	0	0.0	0.0	977	31,412	94.3	2.5	180	208.4
	新型コロナウイルス感染症対応	0	0	-	0.0	0	0	0.0	0.0	38,108	743,815	94.8	59.9	461	191.6
	伴走支援型 経営改善おうえん資金	190	3,891	631.2	30.3	667	13,978	839.9	32.0	1,537	30,667	2,486.0	2.5	3	-
	中小企業下支え資金 (感染症対応型)	1	40	-	0.3	3	118	-	0.3	14	435	-	0.0	0	-
	その他	70	805	150.2	6.3	278	3,222	165.5	7.4	2,479	21,264	102.5	1.7	17	168.5
小計	549	8,748	226.5	68.2	1,975	31,340	20.8	71.7	60,843	1,104,090	96.5	88.9	1,646	118.5	
一般・協会制度	特定社債	9	632	154.9	4.9	23	1,576	136.8	3.6	436	22,486	96.8	1.8	0	0.0
	普通保証	9	220	94.6	1.7	60	1,021	102.9	2.3	865	10,756	95.1	0.9	30	55.6
	提携保証	64	2,472	524.2	19.3	205	7,195	300.4	16.5	4,172	75,353	92.8	6.1	129	67.6
	その他	45	760	98.7	5.9	148	2,561	119.0	5.9	1,802	29,705	90.0	2.4	3	5.7
小計	127	4,084	216.9	31.8	436	12,352	184.6	28.3	7,275	138,300	93.0	11.1	162	37.2	
計	676	12,832	223.4	100.0	2,411	43,693	27.8	100.0	68,118	1,242,390	96.1	100.0	1,808	99.2	
経営安定関連	192	3,625	412.4	28.2	688	13,678	30.7	31.3	25,546	463,848	96.9	37.3	753	98.2	
危機関連	0	0	0.0	0.0	0	0	0.0	0.0	20,758	481,697	96.2	38.8	378	159.9	

業種別

製造業	食料品	15	430	432.5	3.4	42	1,042	22.6	2.4	1,438	34,651	95.8	2.8	0	-
	繊維品	18	290	624.4	2.3	57	965	25.5	2.2	1,808	31,481	95.0	2.5	32	-
	木材・家具	6	166	313.2	1.3	15	378	26.6	0.9	600	9,840	95.6	0.8	0	-
	紙	3	83	436.8	0.6	9	288	39.8	0.7	279	6,593	95.8	0.5	0	-
	印刷・製本	12	297	1,176.6	2.3	31	570	18.4	1.3	1,164	24,797	95.5	2.0	0	0.0
	化学	1	5	-	0.0	8	279	60.3	0.6	205	5,578	97.7	0.4	0	-
	ゴム・プラスチック	4	54	187.7	0.4	11	277	18.9	0.6	574	14,073	95.7	1.1	0	-
	皮革	2	5	49.7	0.0	3	8	4.9	0.0	103	1,710	78.4	0.1	0	-
	窯業	3	48	73.8	0.4	8	179	23.5	0.4	260	5,009	90.6	0.4	0	-
	機械・金属	33	810	183.2	6.3	146	3,343	36.2	7.7	4,426	98,466	95.1	7.9	95	24.0
	その他	30	527	166.9	4.1	89	1,273	32.3	2.9	2,204	34,824	97.7	2.8	21	-
小計	127	2,714	245.7	21.1	419	8,602	29.0	19.7	13,061	267,021	95.4	21.5	147	33.2	
非製造業	建設	155	2,461	187.9	19.2	575	9,109	27.9	20.8	13,889	246,661	94.9	19.9	439	392.7
	卸売	90	3,072	460.1	23.9	294	7,997	35.8	18.3	8,509	190,490	95.7	15.3	246	76.1
	小売	102	1,886	256.7	14.7	338	6,585	34.3	15.1	8,659	146,484	97.1	11.8	103	35.1
	飲食店	44	353	187.2	2.7	137	1,420	10.1	3.3	5,907	86,838	98.1	7.0	62	124.1
	運送・倉庫	18	550	178.1	4.3	89	2,323	45.5	5.3	1,955	44,560	98.9	3.6	240	-
	サービス	109	1,229	123.7	9.6	431	5,593	22.4	12.8	12,040	191,514	96.8	15.4	563	297.0
	不動産	27	533	142.1	4.1	117	1,880	22.4	4.3	3,739	64,179	96.6	5.2	2	0.5
その他	4	35	56.4	0.3	11	184	28.9	0.4	359	4,643	95.2	0.4	4	-	
小計	549	10,118	218.1	78.9	1,992	35,091	27.6	80.3	55,057	975,369	96.3	78.5	1,660	120.5	
計	676	12,832	223.4	100.0	2,411	43,693	27.8	100.0	68,118	1,242,390	96.1	100.0	1,808	99.2	

本所

〒600-8009 京都市下京区四条通室町東入函谷鉾町78番地
京都経済センター5階

業務区域 京都市・向日市・長岡京市・乙訓郡

	電話	FAX
保証統括課	(075)354-1011	(075)354-1061
企業発展第一課	(075)354-1012	(075)354-1062
企業発展第二課	(075)354-1013	(075)354-1063
経営支援課	(075)354-1015	(075)354-1065
再生支援課		
調整支援課	(075)354-1016	
管理統括課	(075)354-1031	(075)354-1038
管理第一課・第二課		
総務課(経営監査・コンプライアンス室)	(075)354-1021	(075)354-1028
人事課	(075)354-1022	(075)354-1028
情報企画課	(075)354-1023	(075)354-1029

■専用相談窓口

	電話
事業承継サポートデスク	(075)354-1018
海外展開サポートデスク	(075)354-1019
創業サポートデスク	(075)354-1020



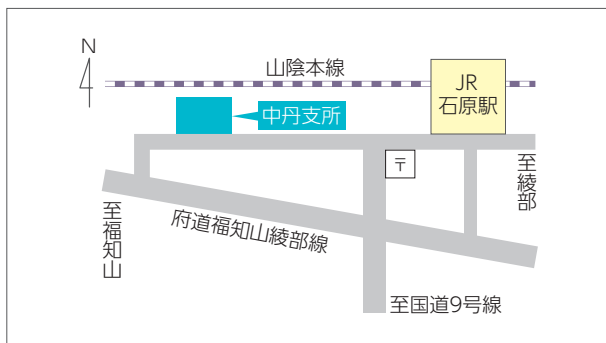
山城支所

〒611-0033 宇治市大久保町上ノ山37番地の3

業務区域 宇治市・城陽市・八幡市・京田辺市・木津川市・相楽郡・綴喜郡・久世郡

電話 (0774)43-8822(保証関係) (0774)43-8823(管理関係)

FAX (0774)43-8899(保証関係) (0774)43-8824(管理関係)



中丹支所

〒620-0804 福知山市石原2丁目24番地

業務区域 福知山市・綾部市・舞鶴市

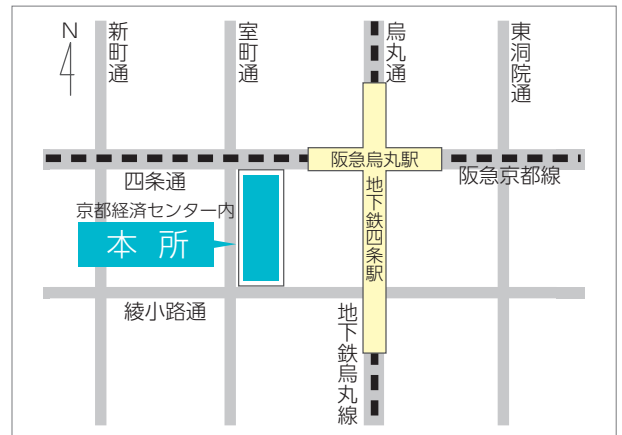
電話 (0773)27-6156 **FAX** (0773)27-6158

※現事務所の建替えに伴い令和4年9月20日に福知山市企業交流プラザ(福知山市長田野町3丁目1番地1)に仮移転します。電話番号及びFAX番号に変更はありません。



お役立ち情報を公式LINEにて随時配信中!ぜひ、友だち登録をお願いします!

ID: @cgc-kyoto

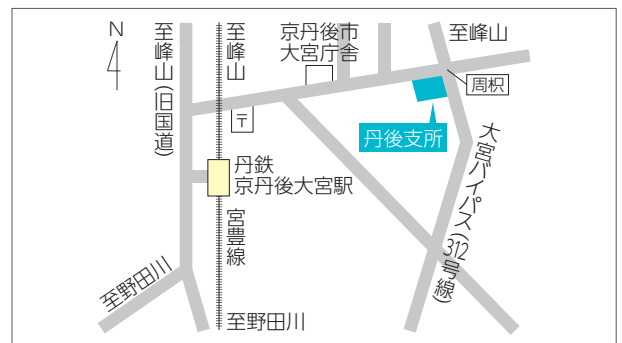


南丹支所

〒621-0052 亀岡市千代川町千原2丁目6番11号

業務区域 亀岡市・南丹市・船井郡

電話 (0771)22-1041 **FAX** (0771)22-6737



丹後支所

〒629-2503 京丹後市大宮町周枳2226番地3

業務区域 宮津市・京丹後市・与謝郡

電話 (0772)68-0601 **FAX** (0772)68-0613



あなたの企業の一員に



<https://kyosinpo.or.jp/>



京都信用保証協会は持続可能な開発目標(SDGs)を支援しています。