

# 保証月報

September

9

令和4年度

## Information

- 中丹支所仮移転のお知らせ
- 「経営支援事例集」を作成しました
- 「京都信用保証協会レポート2022」を発刊しました



京都市中京区 新選組壬生屯所旧跡(八木家)  
嵯峨美術短期大学 美術学科 デザイン分野 野村 京香さん

## ■ 中丹支所仮移転のお知らせ

中丹支所の事務所建替えに伴い、令和4年9月20日付で下記住所に仮移転します。

中丹支所は建物の老朽化等の課題により、現在地での建替えを行う予定です。新事務所は、中小企業者等や関係機関の利便性向上、業務の生産性向上を踏まえたものにするとともに、SDGs推進の一環として府内産木材、CLT工法を積極的に活用した環境配慮型の事務所を構築します。

令和5年中の新事務所での営業開始に向けて整備を進めていきます。



仮移転先住所	〒620-0853 福知山市長田野町3丁目1番地1 福知山市企業交流プラザ内
電話番号	(0773)27-6156 (変更ございません)
FAX番号	(0773)27-6158 (変更ございません)
移転日	令和4年9月20日(火)

## 「経営支援事例集」を作成しました

当協会の経営支援を取りまとめた「経営支援事例集」を作成しました。


当協会ホームページからもご覧いただけます。

- ホームページアドレス

<https://kyosinpo.or.jp/assistance/casestudy/>



## 「京都信用保証協会レポート2022」を発刊しました



令和4年8月に「京都信用保証協会レポート2022」を発刊しました。

既に関係機関の皆さまには送付していますが、追加でご希望の際は本所総務課または最寄りの支所までお気軽にお申し付けください。

なお、当協会ホームページの「各種広報物」からもご覧いただけます。

令和3年度の事業活動を中心に、  
分かりやすくまとめています。

- ホームページアドレス

<https://kyosinpo.or.jp/about/publicity/>



# 令和4年 8月の保証状況

## 動向

### 保証承諾

**737件**  
 (前年同期比 172.6%) ↗  
**128億円**  
 (前年同期比 202.1%) ↗

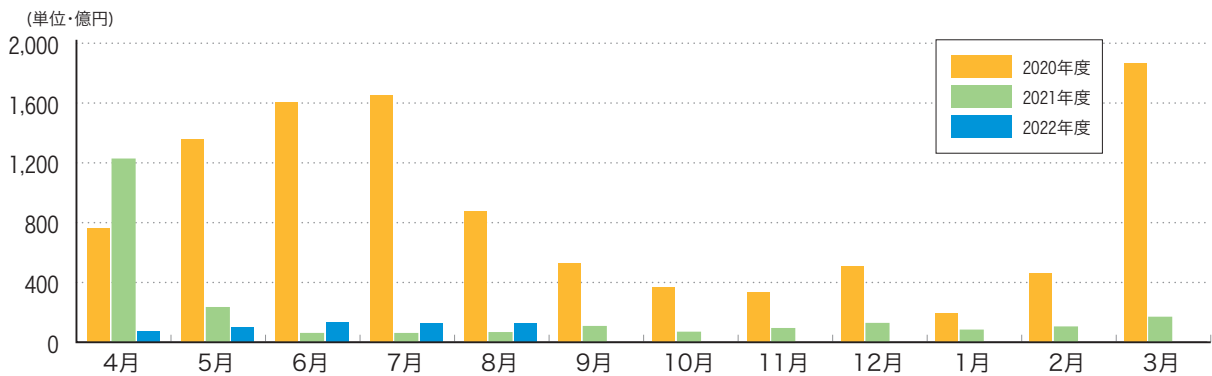
### 保証債務残高

**68,215件**  
 (前年同期比 100.3%) ↗  
**12,393億円**  
 (前年同期比 96.4%) ↘

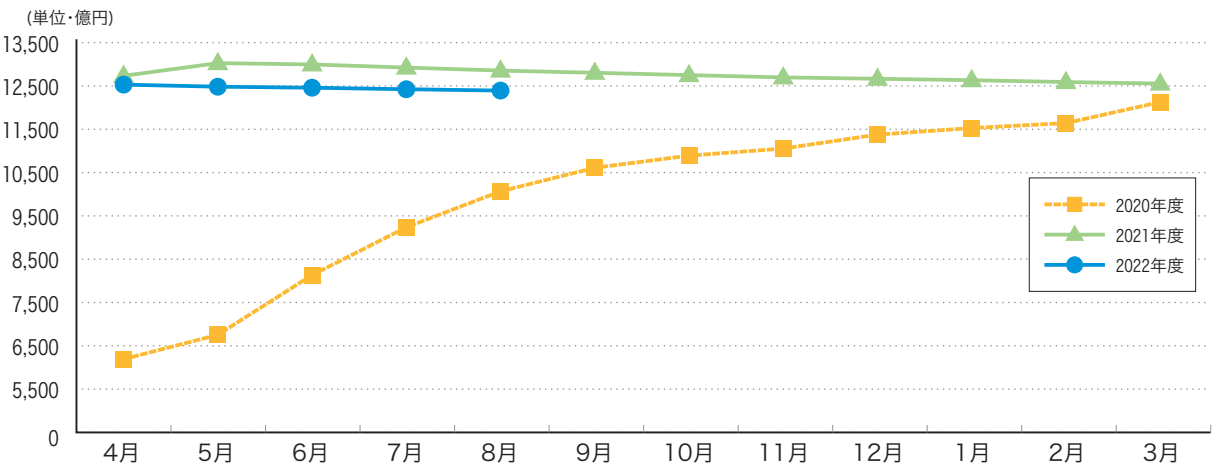
### 代位弁済

**51件**  
 (前年同期比 108.5%) ↗  
**9億円**  
 (前年同期比 123.1%) ↗

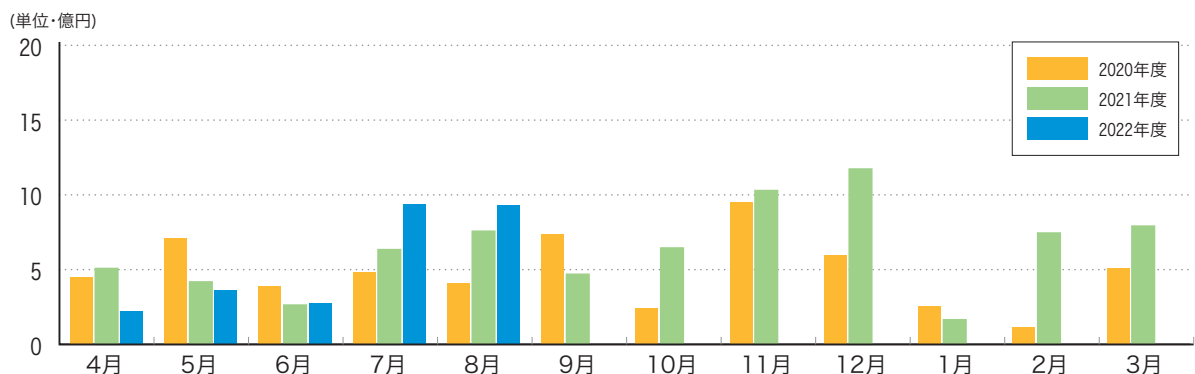
### 保証承諾額の推移



### 保証債務残高の推移



### 代位弁済額の推移



## 月別事業概況 (令和4年8月31日現在)

### 保証承諾

(単位:百万円, %)

月別	件数	金額	前年度比	
			件数	金額
4月	463	7,622	10.9	6.2
5月	538	9,880	56.8	42.8
6月	734	13,358	179.0	231.8
7月	676	12,832	177.0	223.4
8月	737	12,823	172.6	202.1
9月				
10月				
11月				
12月				
1月				
2月				
3月				
月末累計	3,148	56,516	49.2	34.6

### 保証債務残高

(単位:百万円, %)

月別	件数	金額	前年度比	
			件数	金額
4月	68,008	1,253,054	100.2	98.4
5月	67,975	1,248,284	99.4	95.8
6月	68,070	1,245,919	99.7	95.9
7月	68,118	1,242,390	100.0	96.1
8月	68,215	1,239,336	100.3	96.4
9月				
10月				
11月				
12月				
1月				
2月				
3月				

### 代位弁済

(単位:百万円, %)

月別	件数	金額	前年度比	
			件数	金額
4月	20	225	80.0	44.3
5月	23	365	164.3	87.4
6月	16	279	88.9	105.9
7月	44	938	163.0	148.1
8月	51	932	108.5	123.1
9月				
10月				
11月				
12月				
1月				
2月				
3月				
月末累計	154	2,740	117.6	106.2

### 求償権回収

(単位:百万円, %)

月別	件数	金額	前年度比	
			件数	金額
4月	29	205	107.4	74.2
5月	23	370	92.0	143.6
6月	23	310	230.0	206.5
7月	9	168	90.0	127.9
8月	15	219	100.0	217.2
9月				
10月				
11月				
12月				
1月				
2月				
3月				
月末累計	99	1,272	113.8	138.9

# 金融機関別事業概況 (令和4年8月31日現在)

(単位:百万円, %)

区分	保証承諾								保証債務残高				代位弁済	
	当月中				年度累計				当月末				年度累計	
	件数	金額	前年比	構成比	件数	金額	前年比	構成比	件数	金額	前年比	構成比	金額	前年比

## 都市銀行

みずほ銀行	1	26	-	0.2	7	296	81.8	0.5	214	4,350	86.8	0.4	6	-
三菱UFJ銀行	3	143	238.3	1.1	11	352	37.9	0.6	416	8,499	91.7	0.7	23	67.6
三井住友銀行	3	235	293.8	1.8	8	418	103.2	0.7	460	11,173	82.9	0.9	38	67.6
りそな銀行	3	79	-	0.6	8	334	69.5	0.6	261	7,864	98.8	0.6	0	0.0
小計(4)	10	484	345.4	3.8	34	1,401	64.3	2.5	1,351	31,887	89.3	2.6	67	25.9

## 信託銀行

みずほ信託銀行	0	0	-	0.0	0	0	-	0.0	0	0	-	0.0	0	-
三井住友信託銀行	0	0	-	0.0	0	0	-	0.0	0	0	-	0.0	0	-
小計(2)	0	0	-	0.0	0	0	-	0.0	0	0	-	0.0	0	-

## 地方銀行

京都銀行	212	3,616	208.3	28.2	929	18,230	38.6	32.3	19,864	382,558	95.7	30.9	823	145.3
滋賀銀行	22	499	142.7	3.9	130	2,543	53.3	4.5	2,234	45,721	96.3	3.7	0	0.0
南都銀行	10	142	125.8	1.1	68	1,186	62.2	2.1	1,434	22,624	93.8	1.8	2	3.8
北陸銀行	0	0	-	0.0	1	66	51.9	0.1	65	1,386	87.4	0.1	0	-
北國銀行	0	0	-	0.0	0	0	-	0.0	2	41	154.3	0.0	0	-
福井銀行	0	0	0.0	0.0	0	0	0.0	0.0	29	658	98.5	0.1	0	-
三十三銀行	0	0	-	0.0	0	0	-	0.0	0	0	-	0.0	0	-
関西みらい銀行	4	132	1,320.0	1.0	10	274	22.0	0.5	664	14,532	95.1	1.2	51	191.0
池田泉州銀行	0	0	0.0	0.0	3	130	33.3	0.2	143	2,972	97.0	0.2	0	-
但馬銀行	0	0	-	0.0	3	50	35.7	0.1	127	1,979	93.9	0.2	0	-
小計(10)	248	4,389	196.2	34.2	1,144	22,480	40.3	39.8	24,562	472,469	95.7	38.1	876	105.6

## 第二地方銀行

福邦銀行	1	50	-	0.4	3	54	31.5	0.1	162	2,015	91.6	0.2	49	-
徳島大正銀行	0	0	-	0.0	1	25	29.1	0.0	24	432	101.1	0.0	0	-
小計(2)	1	50	-	0.4	4	79	30.7	0.1	186	2,448	93.2	0.2	49	-

(単位:百万円, %)

区分	保証承諾								保証債務残高				代位弁済	
	当月中				年度累計				当月末				年度累計	
	件数	金額	前年比	構成比	件数	金額	前年比	構成比	件数	金額	前年比	構成比	金額	前年比

## 信用金庫

京都信用金庫	181	2,581	155.1	20.1	817	12,703	30.8	22.5	16,894	302,719	98.6	24.4	979	139.1
京都中央信用金庫	261	4,856	238.9	37.9	971	17,689	30.6	31.3	20,261	365,796	96.8	29.5	645	90.0
京都北部信用金庫	27	388	219.2	3.0	133	1,744	35.7	3.1	4,103	52,253	92.8	4.2	75	399.9
中兵庫信用金庫	1	20	100.0	0.2	5	71	53.9	0.1	120	1,674	92.5	0.1	0	0.0
但馬信用金庫	1	2	-	0.0	5	40	33.4	0.1	76	990	91.3	0.1	0	-
枚方信用金庫	2	31	-	0.2	10	140	264.2	0.2	39	398	116.6	0.0	0	-
奈良信用金庫	0	0	-	0.0	0	0	0.0	0.0	4	16	94.3	0.0	0	-
大和信用金庫	0	0	-	0.0	1	2	-	0.0	4	8	82.5	0.0	0	-
信金中央金庫	0	0	-	0.0	0	0	-	0.0	2	123	100.0	0.0	0	-
小計(9)	473	7,878	202.3	61.4	1,942	32,390	31.1	57.3	41,503	723,976	97.2	58.4	1,699	117.4

## 信用組合

京滋信用組合	1	5	166.7	0.0	3	48	18.0	0.1	152	2,319	99.6	0.2	5	-
近畿産業信用組合	4	18	28.5	0.1	17	98	16.1	0.2	393	5,663	101.7	0.5	45	1,036.2
小計(2)	5	23	34.9	0.2	20	146	16.7	0.3	545	7,983	101.1	0.6	50	1,152.5

## 保険会社

損害保険ジャパン	0	0	-	0.0	0	0	-	0.0	0	0	-	0.0	0	-
小計(1)	0	0	-	0.0	0	0	-	0.0	0	0	-	0.0	0	-

## 政府系等

商工組合中央金庫	0	0	0.0	0.0	4	20	244.8	0.0	60	477	84.8	0.0	0	0.0
農林中央金庫	0	0	-	0.0	0	0	-	0.0	0	0	-	0.0	0	-
日本政策投資銀行	0	0	-	0.0	0	0	-	0.0	0	0	-	0.0	0	-
小計(3)	0	0	0.0	0.0	4	20	244.8	0.0	60	477	84.8	0.0	0	0.0

## 協同組合・その他

京都市農協	0	0	-	0.0	0	0	-	0.0	0	0	-	0.0	0	-
京都中央農協	0	0	-	0.0	0	0	-	0.0	0	0	-	0.0	0	-
京都やましろ農協	0	0	-	0.0	0	0	-	0.0	0	0	-	0.0	0	-
京都農協	0	0	-	0.0	0	0	-	0.0	1	3	59.7	0.0	0	-
京都丹の国農協	0	0	-	0.0	0	0	-	0.0	0	0	-	0.0	0	-
J A 京都信連	0	0	-	0.0	0	0	-	0.0	1	3	73.0	0.0	0	-
京都府信漁連	0	0	-	0.0	0	0	0.0	0.0	6	90	86.7	0.0	0	-
新生銀行	0	0	-	0.0	0	0	-	0.0	0	0	-	0.0	0	-
あおぞら銀行	0	0	-	0.0	0	0	-	0.0	0	0	-	0.0	0	-
近畿労働金庫	0	0	-	0.0	0	0	-	0.0	0	0	-	0.0	0	-
小計(10)	0	0	-	0.0	0	0	0.0	0.0	8	96	85.0	0.0	0	-

計(43)	737	12,823	202.1	100.0	3,148	56,516	34.6	100.0	68,215	1,239,336	96.4	100.0	2,740	106.2
-------	-----	--------	-------	-------	-------	--------	------	-------	--------	-----------	------	-------	-------	-------

# 各区分別事業概況 (令和4年8月31日現在)

(単位:百万円, %)

区分	保証承諾								保証債務残高				代位弁済	
	当月中				年度累計				当月末				年度累計	
	件数	金額	前年比	構成比	件数	金額	前年比	構成比	件数	金額	前年比	構成比	金額	前年比

## 本支所別

本所	496	8,572	203.4	66.9	2,023	36,958	28.6	65.4	46,714	889,189	96.8	71.7	2,357	101.7
山城	178	3,348	193.3	26.1	820	14,982	63.6	26.5	12,776	218,604	96.1	17.6	199	345.4
南丹	23	308	243.6	2.4	103	1,424	38.7	2.5	2,311	36,783	95.4	3.0	60	46.0
中丹	21	347	322.9	2.7	102	1,569	60.7	2.8	3,460	53,359	93.5	4.3	72	146.1
丹後	19	248	151.7	1.9	100	1,583	35.9	2.8	2,954	41,401	94.7	3.3	51	216.8
計	737	12,823	202.1	100.0	3,148	56,516	34.6	100.0	68,215	1,239,336	96.4	100.0	2,740	106.2

## 市町村別

京都市	469	8,319	203.5	64.9	1,916	35,602	29.0	63.0	44,525	854,317	96.8	68.9	2,348	101.3
向日市	13	83	236.9	0.6	50	438	21.4	0.8	884	13,883	95.4	1.1	0	-
長岡京市	7	61	77.9	0.5	44	657	21.0	1.2	1,172	19,485	95.2	1.6	10	-
大山崎町	2	12	-	0.1	6	114	25.9	0.2	157	2,090	96.5	0.2	0	-
宇治市	65	1,011	154.4	7.9	309	4,517	51.0	8.0	4,876	76,898	96.1	6.2	134	3,485.4
城陽市	31	450	206.9	3.5	123	2,256	75.2	4.0	1,724	27,862	97.7	2.2	15	-
八幡市	16	330	209.1	2.6	76	1,792	52.9	3.2	1,349	28,179	97.2	2.3	0	-
京田辺市	18	473	268.0	3.7	82	1,523	59.1	2.7	1,284	19,973	98.6	1.6	12	-
木津川市	17	393	586.9	3.1	71	1,598	142.6	2.8	1,002	14,879	93.1	1.2	0	-
久御山町	22	426	104.6	3.3	107	2,308	70.8	4.1	1,349	30,221	96.4	2.4	0	-
井手町	3	160	640.0	1.2	9	294	54.4	0.5	231	4,877	94.1	0.4	23	42.7
宇治田原町	4	106	-	0.8	20	468	129.9	0.8	312	5,696	94.3	0.5	0	-
笠置町	0	0	-	0.0	1	4	-	0.0	14	132	86.0	0.0	0	-
和束町	1	30	-	0.2	5	92	115.0	0.2	103	1,634	102.0	0.1	0	-
精華町	5	65	162.5	0.5	23	277	40.4	0.5	519	7,954	93.7	0.6	12	-
南山城村	1	1	-	0.0	1	1	1.4	0.0	16	226	94.7	0.0	0	-
亀岡市	17	195	242.5	1.5	70	1,000	41.6	1.8	1,506	24,017	95.5	1.9	29	-
南丹市	5	88	191.3	0.7	24	346	40.5	0.6	535	8,190	95.1	0.7	32	-
京丹波町	1	25	-	0.2	9	79	16.2	0.1	233	3,735	90.4	0.3	0	0.0
福知山市	11	211	562.7	1.6	38	604	58.8	1.1	1,297	20,813	93.9	1.7	14	83.1
綾部市	1	10	200.0	0.1	12	129	43.7	0.2	564	8,607	93.1	0.7	0	0.0
舞鶴市	9	126	193.7	1.0	52	836	63.6	1.5	1,606	24,227	93.4	2.0	62	197.0
宮津市	10	120	141.6	0.9	28	364	35.5	0.6	634	8,214	97.6	0.7	0	0.0
京丹後市	7	124	239.1	1.0	55	951	28.9	1.7	1,712	25,153	93.0	2.0	16	-
伊根町	0	0	0.0	0.0	0	0	0.0	0.0	57	621	94.2	0.1	0	-
与謝野町	2	4	15.4	0.0	17	268	116.3	0.5	554	7,452	97.5	0.6	34	593.4
計	737	12,823	202.1	100.0	3,148	56,516	34.6	100.0	68,215	1,239,336	96.4	100.0	2,740	106.2

- (注) 1. 本表においては、四捨五入のため、各項目の合計は必ずしも合計欄の数値に一致せず、また各項目の構成比の合計は必ずしも100にならない。  
 2. 前年比は前年同期比  
 3. 金融機関本支店の前年比については、統廃合等により実態に即さないときは「-」を表示。  
 4. 比率は、9,999.9を超えるときは「>>>」、計算不能(分母が0以下)のときは「-」を表示。



(単位:百万円, %)

区分	保証承諾								保証債務残高				代位弁済	
	当月中				年度累計				当月末				年度累計	
	件数	金額	前年比	構成比	件数	金額	前年比	構成比	件数	金額	前年比	構成比	金額	前年比

## 制度別

行政融資制度	一 般	122	2,458	178.3	19.2	467	10,432	181.1	18.5	4,674	75,023	95.2	6.1	483	146.6
	小規模企業おうえん	141	801	151.3	6.2	587	3,071	148.7	5.4	4,899	17,747	106.4	1.4	65	209.4
	あんしん借換緊急枠 (経営力強化保証除く)	6	92	65.7	0.7	56	1,297	217.2	2.3	1,429	20,680	78.1	1.7	66	30.7
	あんしん借換 セーフティネット枠	1	57	36.8	0.4	15	513	206.9	0.9	2,849	50,427	84.0	4.1	529	96.0
	開業・経営承継	39	211	361.3	1.6	138	927	155.0	1.6	826	4,518	154.7	0.4	12	-
	再生支援(長期)	0	0	-	0.0	2	77	-	0.1	993	43,007	89.9	3.5	98	64.3
	新型コロナウイルス対応緊急	4	106	77.3	0.8	19	567	45.5	1.0	491	14,980	93.0	1.2	0	0.0
	災害対策	19	236	69.7	1.8	75	1,099	41.5	1.9	1,547	48,069	91.6	3.9	214	156.5
	あんしん借換危機関連枠	0	0	0.0	0.0	0	0	0.0	0.0	969	30,968	93.2	2.5	229	140.4
	新型コロナウイルス感染症対応	-	-	-	-	-	-	-	-	38,055	739,732	94.6	59.7	684	168.5
	伴走支援型 経営改善おうえん資金 中小企業下支え資金 (感染症対応型)	184	3,379	558.2	26.3	851	17,357	764.8	30.7	1,708	33,764	1,940.4	2.7	29	-
	その他	71	821	118.4	6.4	349	4,044	153.1	7.2	2,488	21,379	103.8	1.7	21	154.3
小計	587	8,162	194.9	63.7	2,562	39,502	25.6	69.9	60,942	1,100,727	96.7	88.8	2,430	119.3	
一般協会制度	特定社債	3	344	238.9	2.7	26	1,920	148.1	3.4	434	22,195	96.4	1.8	80	55.4
	普通保証	20	336	423.9	2.6	80	1,356	126.7	2.4	859	10,674	95.0	0.9	30	46.5
	提携保証	82	3,185	288.4	24.8	287	10,380	296.6	18.4	4,181	76,206	95.1	6.1	181	69.9
	その他	45	796	96.2	6.2	193	3,357	112.7	5.9	1,799	29,534	91.1	2.4	19	25.2
小計	150	4,661	216.3	36.3	586	17,013	192.3	30.1	7,273	138,609	94.4	11.2	310	57.0	
計	737	12,823	202.1	100.0	3,148	56,516	34.6	100.0	68,215	1,239,336	96.4	100.0	2,740	106.2	
経営安定関連	186	3,218	288.6	25.1	874	16,896	37.0	29.9	25,616	462,788	97.1	37.3	1,114	110.9	
危機関連	0	0	0.0	0.0	0	0	0.0	0.0	20,709	478,870	95.9	38.6	571	133.2	

## 業種別

製造業	食料品	14	257	377.2	2.0	56	1,298	27.8	2.3	1,435	34,589	96.1	2.8	46	-
	繊維品	8	65	18.8	0.5	65	1,030	24.9	1.8	1,799	31,238	95.2	2.5	41	29.5
	木材・家具	4	94	3,133.3	0.7	19	472	33.1	0.8	600	9,868	96.2	0.8	0	-
	紙	1	20	100.0	0.2	10	308	41.4	0.5	279	6,555	96.2	0.5	0	-
	印刷・製本	8	115	82.1	0.9	39	685	21.1	1.2	1,152	24,431	94.4	2.0	343	682.1
	化学	2	21	-	0.2	10	300	64.9	0.5	206	5,554	97.8	0.4	0	-
	ゴム・プラスチック	4	63	140.0	0.5	15	340	22.6	0.6	571	13,916	95.6	1.1	0	-
	皮革	0	0	0.0	0.0	3	8	4.6	0.0	103	1,696	78.2	0.1	0	-
	窯業	2	17	-	0.1	10	197	25.8	0.3	257	4,906	91.9	0.4	0	-
	機械・金属	48	717	100.8	5.6	194	4,059	40.8	7.2	4,416	97,792	95.1	7.9	157	38.2
	その他	27	328	307.3	2.6	116	1,601	39.5	2.8	2,209	34,894	98.5	2.8	71	-
小計	118	1,695	117.0	13.2	537	10,298	33.1	18.2	13,027	265,440	95.5	21.4	657	109.9	
非製造業	建設	178	2,956	224.3	23.1	753	12,065	35.5	21.3	13,924	246,116	95.2	19.9	634	567.2
	卸売	90	2,637	214.2	20.6	384	10,635	45.1	18.8	8,529	190,838	96.5	15.4	335	49.9
	小売	96	1,392	156.3	10.9	434	7,977	39.7	14.1	8,666	146,058	97.1	11.8	108	35.5
	飲食店	64	879	368.4	6.9	201	2,300	16.1	4.1	5,926	86,620	98.2	7.0	117	231.5
	運送・倉庫	20	636	204.0	5.0	109	2,959	54.6	5.2	1,959	44,554	99.2	3.6	240	-
	サービス	130	1,836	239.3	14.3	561	7,429	28.9	13.1	12,082	191,005	97.0	15.4	643	147.7
	不動産	33	722	800.3	5.6	150	2,602	30.7	4.6	3,741	64,048	96.8	5.2	2	0.5
その他	8	68	143.8	0.5	19	252	36.8	0.4	361	4,656	96.2	0.4	4	-	
小計	619	11,127	227.3	86.8	2,611	46,218	35.0	81.8	55,188	973,896	96.7	78.6	2,083	105.1	
計	737	12,823	202.1	100.0	3,148	56,516	34.6	100.0	68,215	1,239,336	96.4	100.0	2,740	106.2	

## 本所

〒600-8009 京都市下京区四条通室町東入函谷鉾町78番地  
京都経済センター5階

**業務区域** 京都市・向日市・長岡京市・乙訓郡

	電話	FAX
保証統括課	(075)354-1011	(075)354-1061
企業発展第一課	(075)354-1012	(075)354-1062
企業発展第二課	(075)354-1013	(075)354-1063
経営支援課	(075)354-1015	(075)354-1065
再生支援課	(075)354-1016	
調整支援課	(075)354-1016	
管理統括課	(075)354-1031	(075)354-1038
管理第一課・第二課		
総務課(経営監査・コンプライアンス室)	(075)354-1021	(075)354-1028
人事課	(075)354-1022	(075)354-1028
情報企画課	(075)354-1023	(075)354-1029

### ■専用相談窓口

	電話
事業承継サポートデスク	(075)354-1018
海外展開サポートデスク	(075)354-1019
創業サポートデスク	(075)354-1020



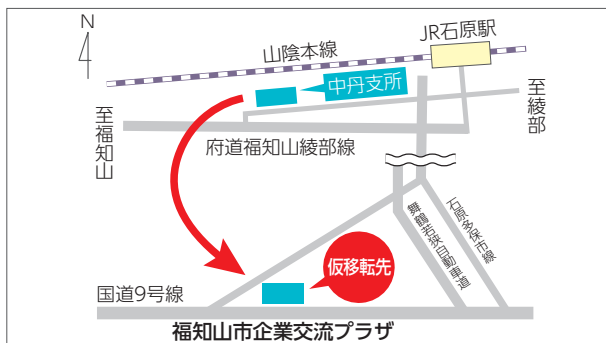
## 山城支所

〒611-0033 宇治市大久保町上ノ山37番地の3

**業務区域** 宇治市・城陽市・八幡市・京田辺市・木津川市・相楽郡・綴喜郡・久世郡

**電話** (0774)43-8822(保証関係) (0774)43-8823(管理関係)

**FAX** (0774)43-8899(保証関係) (0774)43-8824(管理関係)



## 中丹支所

〒620-0804 福知山市石原2丁目24番地

**業務区域** 福知山市・綾部市・舞鶴市

**電話** (0773)27-6156 **FAX** (0773)27-6158

※現事務所の建替えに伴い令和4年9月20日に福知山市企業交流プラザ内(福知山市長田野町3丁目1番地1)に移転します。電話番号及びFAX番号に変更はありません。

あなたの企業の一員に  
**京都信用保証協会**

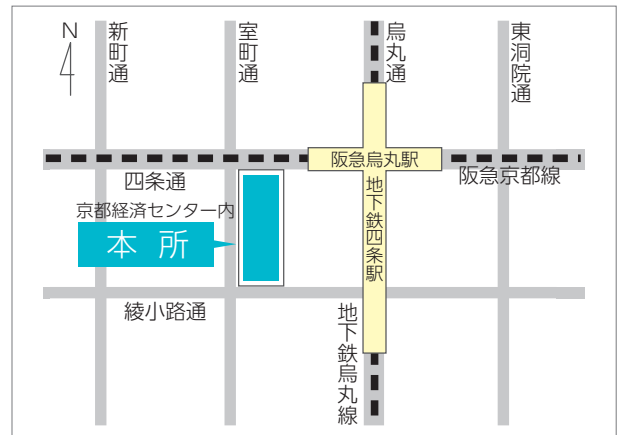
**SUSTAINABLE DEVELOPMENT GOALS**

京都信用保証協会は持続可能な開発目標(SDGs)を支援しています。



お役立ち情報を公式LINEにて随時配信中!ぜひ、友だち登録をお願いします!

**ID: @cgc-kyoto**

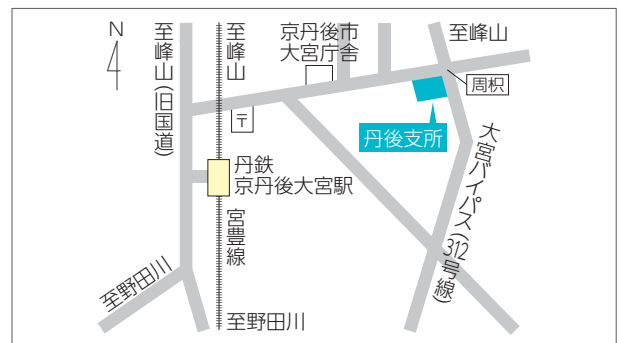


## 南丹支所

〒621-0052 亀岡市千代川町千原2丁目6番11号

**業務区域** 亀岡市・南丹市・船井郡

**電話** (0771)22-1041 **FAX** (0771)22-6737



## 丹後支所

〒629-2503 京丹後市大宮町周枳2226番地3

**業務区域** 宮津市・京丹後市・与謝郡

**電話** (0772)68-0601 **FAX** (0772)68-0613



<https://kyosinpo.or.jp/>