

# 保証月報

October

10

令和4年度

## Information

- 新型コロナウイルス感染症に係るセーフティネット保証4号の変更等について
- セーフティネット保証5号の指定業種見直しが行われました
- 特別保証制度及び京都府・京都市協調融資制度が改正されました



南丹市 かやぶきの里  
嵯峨美術短期大学 美術学科 デザイン分野 檜本 千晶さん

## 新型コロナウイルス感染症に係る セーフティネット保証4号の変更等について

### 1 指定期間が延長されました

新型コロナウイルス感染症に関するセーフティネット保証4号につきまして、指定期間が延長されましたので、お知らせします。

#### [セーフティネット保証4号の概要(普通保証の保証限度額とは別枠)]

認定要件 (※1)	<p>以下の要件のいずれも満たすことについて市町村長の認定を受けた中小企業者</p> <ul style="list-style-type: none"> <li>指定地域において1年間以上継続して事業を行っていること</li> <li>新型コロナウイルスの影響により、原則として最近1か月間の売上高等が前年同月に比して<b>20%以上減少</b>しており、かつ、その後2か月を含む3か月間の売上高等が前年同期に比して<b>20%以上減少</b>することが見込まれること</li> </ul>
指定地域	全都道府県
指定期間 (※2)	令和2年2月18日～ <b>令和4年12月31日(延長されました)</b> (注:指定期間は3か月ごとに調査の上、必要に応じて延長されます)

※1 売上高等を比較する期間については、認定権者の判断により弾力的に運用される場合があります。

また、創業後間もない中小企業者等で、最近の売上高等と前年の売上高等を比較できない場合であっても、同感染症の影響により、売上高等が減少している場合、認定書を取得できるよう、認定基準の緩和が実施されています。

詳細は各市町村にお問い合わせください。

※2 指定期間とは認定申請をすることができる期間をいいます。

### 2 モニタリング(業況報告書の提出)が導入されました

令和4年10月1日以降の保証申込受付分について、金融機関によるモニタリングが次のとおり導入されます。

運用開始	令和4年10月1日保証申込受付分から
モニタリング開始時期	貸付実行の属する半期の翌半期から ※ 令和4年10月1日以降申込分～令和5年3月31日までに実行した場合、初回モニタリングは令和5年度上半期となります。
モニタリング期間	上半期(4月～9月)と下半期(10月～3月) <b>貸付実行後、最大5年間とします</b>
業況報告書	上半期分は11月末、下半期分は翌年度の5月末までに提出

# セーフティネット保証5号の指定業種見直しが行われました

セーフティネット保証5号につきまして、指定業種の見直しが行われましたので、お知らせします。

指定業種数 (指定期間) (※1)	<b>532業種</b> (令和4年10月1日～令和4年12月31日) 指定業種は、中小企業庁のホームページをご確認ください
-------------------------	---

※1 指定期間とは認定申請をすることができる期間をいいます。

● 参考 中小企業庁

HP [https://www.chusho.meti.go.jp/kinyu/2022/220916\\_5gou.pdf](https://www.chusho.meti.go.jp/kinyu/2022/220916_5gou.pdf)



## 特別保証制度及び 京都府・京都市協調融資制度が改正されました

### 1 「伴走支援型特別保証制度」及び京都府・京都市協調融資制度「伴走支援型経営改善おうえん資金」の保証限度額が引き上げられました

上記制度について、以下のとおり保証限度額が引き上げられました。

【保証限度額】

変更前	変更後
6,000万円	1億円

### 2 経営者保証を不要とする要件が一部変更されました

経営者保証を不要とする申込資格が、以下のとおり一部変更されました。

変更前	変更後
EBITDA有利子負債倍率が <b>10倍以内</b> であること。	EBITDA有利子負債倍率が <b>15倍以内</b> であること。

※  $EBITDA有利子負債倍率 = (借入金 \cdot 社債 - 現預金) \div (営業利益 + 減価償却費)$

【資格要件が変更となった保証制度】

- 事業承継特別保証制度
- 経営承継借換関連特別保証制度
- 経営承継準備関連特別保証制度
- 経営力向上関連特別保証制度
- 地域経済牽引事業関連特別保証制度
- 京都府・京都市協調融資制度「一般資金(経営力向上関連保証制度)」
- 京都府・京都市協調融資制度「開業・経営承継支援資金(承継無保証人型)、(承継無保証人借換型)」

# 令和4年 9月の保証状況

## 動向

### 保証承諾

**788件**  
(前年同期比 133.8%) ↗

**128億円**  
(前年同期比 122.7%) ↗

### 保証債務残高

**68,276件**  
(前年同期比 100.6%) ↗

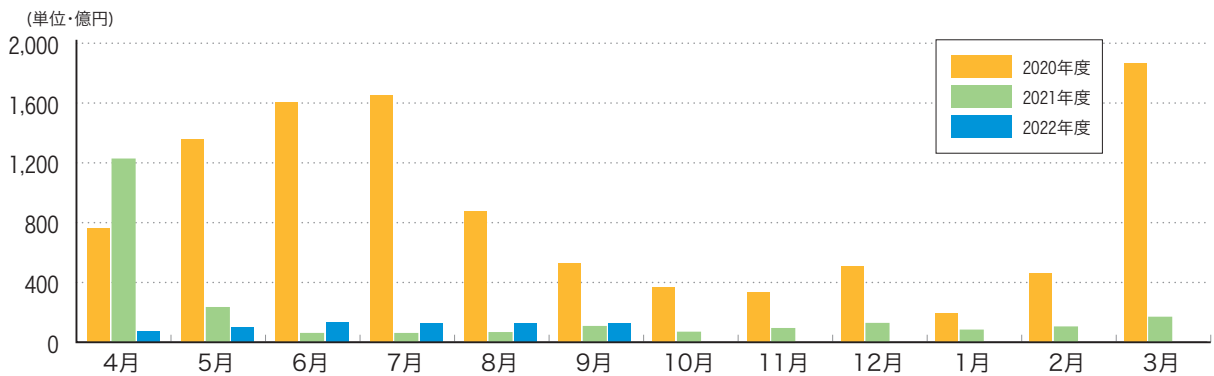
**12,353億円**  
(前年同期比 96.5%) ↘

### 代位弁済

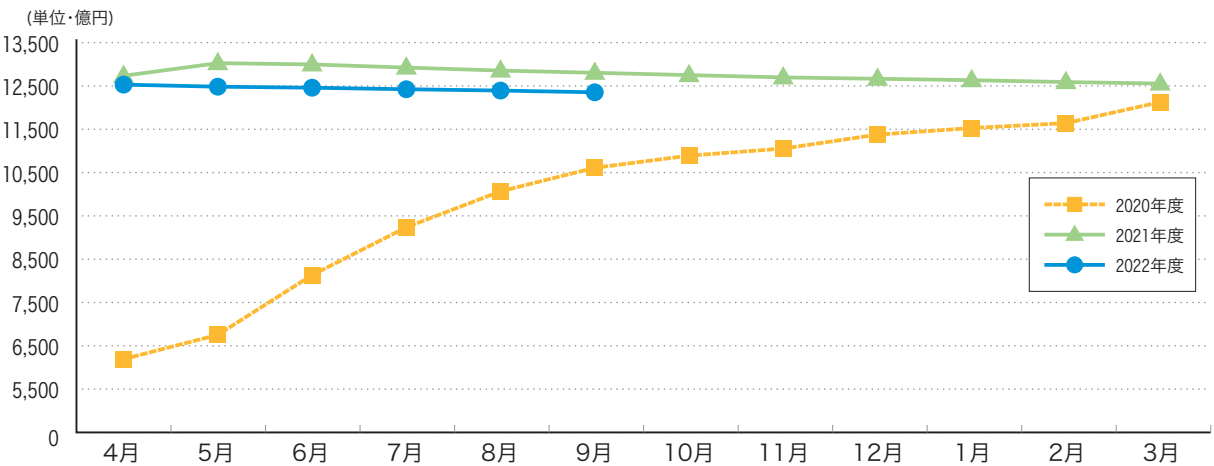
**74件**  
(前年同期比 246.7%) ↗

**12億円**  
(前年同期比 262.3%) ↗

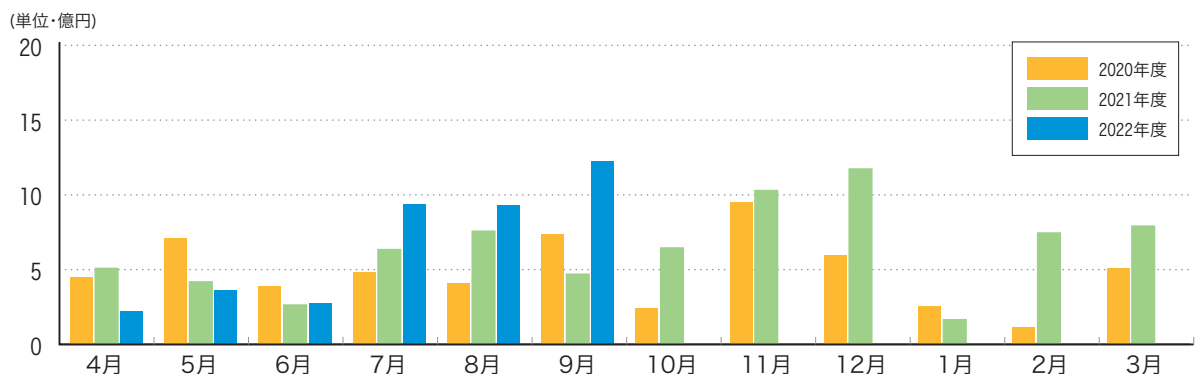
### 保証承諾額の推移



### 保証債務残高の推移



### 代位弁済額の推移



## 月別事業概況 (令和4年9月30日現在)

### 保証承諾

(単位:百万円, %)

月別	件数	金額	前年度比	
			件数	金額
4月	463	7,622	10.9	6.2
5月	538	9,880	56.8	42.8
6月	734	13,358	179.0	231.8
7月	676	12,832	177.0	223.4
8月	737	12,823	172.6	202.1
9月	788	12,801	133.8	122.7
10月				
11月				
12月				
1月				
2月				
3月				
月末累計	3,936	69,316	56.3	39.9

### 保証債務残高

(単位:百万円, %)

月別	件数	金額	前年度比	
			件数	金額
4月	68,008	1,253,054	100.2	98.4
5月	67,975	1,248,284	99.4	95.8
6月	68,070	1,245,919	99.7	95.9
7月	68,118	1,242,390	100.0	96.1
8月	68,215	1,239,336	100.3	96.4
9月	68,276	1,235,331	100.6	96.5
10月				
11月				
12月				
1月				
2月				
3月				

### 代位弁済

(単位:百万円, %)

月別	件数	金額	前年度比	
			件数	金額
4月	20	225	80.0	44.3
5月	23	365	164.3	87.4
6月	16	279	88.9	105.9
7月	44	938	163.0	148.1
8月	51	932	108.5	123.1
9月	74	1,229	246.7	262.3
10月				
11月				
12月				
1月				
2月				
3月				
月末累計	228	3,969	141.6	130.2

### 求償権回収

(単位:百万円, %)

月別	件数	金額	前年度比	
			件数	金額
4月	29	205	107.4	74.2
5月	23	370	92.0	143.6
6月	23	310	230.0	206.5
7月	9	168	90.0	127.9
8月	15	219	100.0	217.2
9月	20	180	95.2	66.4
10月				
11月				
12月				
1月				
2月				
3月				
月末累計	119	1,452	110.2	122.4

# 金融機関別事業概況 (令和4年9月30日現在)

(単位:百万円, %)

区分	保証承諾								保証債務残高				代位弁済	
	当月中				年度累計				当月末				年度累計	
	件数	金額	前年比	構成比	件数	金額	前年比	構成比	件数	金額	前年比	構成比	金額	前年比

## 都市銀行

みずほ銀行	2	17	16.9	0.1	9	313	67.7	0.5	215	4,307	87.3	0.3	6	-
三菱UFJ銀行	5	307	3,411.1	2.4	16	659	70.2	1.0	413	8,437	91.4	0.7	94	277.9
三井住友銀行	1	20	-	0.2	9	438	108.2	0.6	458	11,104	83.5	0.9	38	67.6
りそな銀行	4	94	22.9	0.7	12	428	48.0	0.6	260	7,849	97.6	0.6	0	0.0
小計(4)	12	438	84.2	3.4	46	1,839	68.2	2.7	1,346	31,697	89.3	2.6	138	53.5

## 信託銀行

みずほ信託銀行	0	0	-	0.0	0	0	-	0.0	0	0	-	0.0	0	-
三井住友信託銀行	0	0	-	0.0	0	0	-	0.0	0	0	-	0.0	0	-
小計(2)	0	0	-	0.0	0	0	-	0.0	0	0	-	0.0	0	-

## 地方銀行

京都銀行	293	4,316	133.2	33.7	1,222	22,546	44.7	32.5	19,881	381,657	96.0	30.9	1,062	186.6
滋賀銀行	28	367	109.9	2.9	158	2,911	57.0	4.2	2,236	45,261	96.2	3.7	0	0.0
南都銀行	10	114	17.3	0.9	78	1,300	50.7	1.9	1,422	22,456	93.0	1.8	2	3.8
北陸銀行	0	0	-	0.0	1	66	51.9	0.1	64	1,371	87.3	0.1	0	-
北國銀行	0	0	-	0.0	0	0	-	0.0	2	41	153.8	0.0	0	-
福井銀行	0	0	-	0.0	0	0	0.0	0.0	29	658	98.5	0.1	0	-
三十三銀行	0	0	-	0.0	0	0	-	0.0	0	0	-	0.0	0	-
関西みらい銀行	5	130	39.8	1.0	15	404	25.7	0.6	664	14,458	96.4	1.2	51	191.0
池田泉州銀行	0	0	-	0.0	3	130	33.3	0.2	137	2,875	94.5	0.2	17	-
但馬銀行	2	14	70.0	0.1	5	64	40.0	0.1	127	1,967	94.9	0.2	0	-
小計(10)	338	4,942	107.9	38.6	1,482	27,422	45.4	39.6	24,562	470,743	95.8	38.1	1,131	105.7

## 第二地方銀行

福邦銀行	2	25	-	0.2	5	79	46.2	0.1	160	2,022	93.5	0.2	49	-
徳島大正銀行	0	0	-	0.0	1	25	29.1	0.0	24	432	101.0	0.0	0	-
小計(2)	2	25	-	0.2	6	104	40.4	0.1	184	2,454	94.7	0.2	49	-

(単位:百万円, %)

区分	保証承諾								保証債務残高				代位弁済	
	当月中				年度累計				当月末				年度累計	
	件数	金額	前年比	構成比	件数	金額	前年比	構成比	件数	金額	前年比	構成比	金額	前年比

## 信用金庫

京都信用金庫	152	2,555	118.2	20.0	969	15,258	35.2	22.0	16,947	302,213	98.7	24.5	1,246	157.7
京都中央信用金庫	239	4,292	155.8	33.5	1,210	21,982	36.3	31.7	20,283	364,363	96.7	29.5	1,221	142.5
京都北部信用金庫	35	478	131.2	3.7	168	2,222	42.4	3.2	4,095	52,138	93.1	4.2	126	672.4
中兵庫信用金庫	0	0	-	0.0	5	71	53.9	0.1	118	1,650	92.2	0.1	0	0.0
但馬信用金庫	2	35	270.3	0.3	7	75	56.4	0.1	77	982	92.4	0.1	0	-
枚方信用金庫	1	1	-	0.0	11	141	266.0	0.2	41	407	120.9	0.0	0	-
奈良信用金庫	0	0	-	0.0	0	0	0.0	0.0	3	15	92.5	0.0	0	-
大和信用金庫	0	0	-	0.0	1	2	-	0.0	4	7	82.0	0.0	0	-
信金中央金庫	0	0	-	0.0	0	0	-	0.0	2	123	100.0	0.0	0	-
小計(9)	429	7,362	139.0	57.5	2,371	39,751	36.3	57.3	41,570	721,898	97.2	58.4	2,593	154.8

## 信用組合

京滋信用組合	0	0	0.0	0.0	3	48	17.6	0.1	151	2,304	99.1	0.2	13	-
近畿産業信用組合	7	35	176.9	0.3	24	133	21.1	0.2	398	5,669	101.7	0.5	45	1,036.2
小計(2)	7	35	140.8	0.3	27	181	20.1	0.3	549	7,973	100.9	0.6	58	1,346.5

## 保険会社

損害保険ジャパン	0	0	-	0.0	0	0	-	0.0	0	0	-	0.0	0	-
小計(1)	0	0	-	0.0	0	0	-	0.0	0	0	-	0.0	0	-

## 政府系等

商工組合中央金庫	0	0	0.0	0.0	4	20	100.4	0.0	57	471	85.8	0.0	0	0.0
農林中央金庫	0	0	-	0.0	0	0	-	0.0	0	0	-	0.0	0	-
日本政策投資銀行	0	0	-	0.0	0	0	-	0.0	0	0	-	0.0	0	-
小計(3)	0	0	0.0	0.0	4	20	100.4	0.0	57	471	85.8	0.0	0	0.0

## 協同組合・その他

京都市農協	0	0	-	0.0	0	0	-	0.0	0	0	-	0.0	0	-
京都中央農協	0	0	-	0.0	0	0	-	0.0	0	0	-	0.0	0	-
京都やましろ農協	0	0	-	0.0	0	0	-	0.0	0	0	-	0.0	0	-
京都農協	0	0	-	0.0	0	0	-	0.0	1	3	61.8	0.0	0	-
京都丹の国農協	0	0	-	0.0	0	0	-	0.0	0	0	-	0.0	0	-
J A 京都信連	0	0	-	0.0	0	0	-	0.0	1	3	72.3	0.0	0	-
京都府信漁連	0	0	-	0.0	0	0	0.0	0.0	6	89	86.8	0.0	0	-
新生銀行	0	0	-	0.0	0	0	-	0.0	0	0	-	0.0	0	-
あおぞら銀行	0	0	-	0.0	0	0	-	0.0	0	0	-	0.0	0	-
近畿労働金庫	0	0	-	0.0	0	0	-	0.0	0	0	-	0.0	0	-
小計(10)	0	0	-	0.0	0	0	0.0	0.0	8	95	85.2	0.0	0	-

計(43)	788	12,801	122.7	100.0	3,936	69,316	39.9	100.0	68,276	1,235,331	96.5	100.0	3,969	130.2
-------	-----	--------	-------	-------	-------	--------	------	-------	--------	-----------	------	-------	-------	-------

# 各区分別事業概況 (令和4年9月30日現在)

(単位:百万円, %)

区分	保証承諾								保証債務残高				代位弁済	
	当月中				年度累計				当月末				年度累計	
	件数	金額	前年比	構成比	件数	金額	前年比	構成比	件数	金額	前年比	構成比	金額	前年比

## 本支所別

本所	524	8,707	118.3	68.0	2,547	45,665	33.5	65.9	46,780	886,688	96.9	71.8	3,117	112.0
山城	172	2,853	139.0	22.3	992	17,834	69.7	25.7	12,771	217,329	96.0	17.6	618	1,049.4
南丹	29	448	119.1	3.5	132	1,872	46.1	2.7	2,317	36,733	95.6	3.0	60	46.0
中丹	30	400	230.9	3.1	132	1,969	71.4	2.8	3,452	53,283	94.1	4.3	123	249.2
丹後	33	393	83.4	3.1	133	1,976	40.5	2.9	2,956	41,298	95.0	3.3	51	194.5
計	788	12,801	122.7	100.0	3,936	69,316	39.9	100.0	68,276	1,235,331	96.5	100.0	3,969	130.2

## 市町村別

京都市	485	7,934	116.3	62.0	2,401	43,536	33.6	62.8	44,593	851,795	96.9	69.0	3,087	114.0
向日市	11	254	174.3	2.0	61	692	31.5	1.0	884	13,868	95.9	1.1	0	-
長岡京市	23	412	213.9	3.2	67	1,069	32.2	1.5	1,169	19,424	95.8	1.6	10	13.7
大山崎町	3	13	61.9	0.1	9	127	27.5	0.2	156	2,070	96.2	0.2	0	-
宇治市	73	1,120	105.4	8.8	382	5,637	56.8	8.1	4,867	76,434	95.5	6.2	324	6,475.3
城陽市	22	394	102.2	3.1	145	2,650	78.3	3.8	1,724	27,747	98.1	2.2	97	-
八幡市	13	293	632.0	2.3	89	2,085	60.7	3.0	1,348	28,083	97.4	2.3	79	-
京田辺市	19	190	62.5	1.5	101	1,713	59.5	2.5	1,283	19,873	98.5	1.6	12	-
木津川市	14	153	92.1	1.2	85	1,751	136.1	2.5	1,005	14,824	93.1	1.2	0	-
久御山町	20	477	292.3	3.7	127	2,785	81.3	4.0	1,345	29,909	95.6	2.4	90	1,793.5
井手町	2	160	-	1.2	11	454	84.0	0.7	230	4,846	94.1	0.4	23	42.7
宇治田原町	4	100	112.5	0.8	24	568	126.5	0.8	316	5,725	95.5	0.5	0	-
笠置町	0	0	-	0.0	1	4	-	0.0	14	130	85.8	0.0	0	-
和束町	0	0	-	0.0	5	92	115.0	0.1	104	1,651	103.9	0.1	0	-
精華町	7	59	558.2	0.5	30	336	48.3	0.5	524	7,933	94.1	0.6	12	-
南山城村	0	0	-	0.0	1	1	1.4	0.0	17	226	95.1	0.0	0	-
亀岡市	16	282	107.0	2.2	86	1,281	48.0	1.8	1,503	23,965	95.8	1.9	29	-
南丹市	7	127	112.4	1.0	31	473	48.9	0.7	540	8,170	94.7	0.7	32	-
京丹波町	6	39	-	0.3	15	118	24.3	0.2	237	3,759	91.5	0.3	0	0.0
福知山市	13	143	191.7	1.1	51	747	67.8	1.1	1,298	20,849	94.8	1.7	22	133.7
綾部市	5	93	489.5	0.7	17	222	70.6	0.3	561	8,600	93.6	0.7	43	2,879.6
舞鶴市	12	164	206.0	1.3	64	1,000	71.8	1.4	1,600	24,120	93.7	2.0	62	197.0
宮津市	8	120	216.6	0.9	36	484	44.8	0.7	634	8,215	98.4	0.7	0	0.0
京丹後市	22	219	72.1	1.7	77	1,170	32.6	1.7	1,715	25,064	93.4	2.0	16	616.8
伊根町	0	0	-	0.0	0	0	0.0	0.0	56	618	94.1	0.1	0	-
与謝野町	3	54	48.2	0.4	20	322	94.0	0.5	553	7,432	97.2	0.6	34	593.4
計	788	12,801	122.7	100.0	3,936	69,316	39.9	100.0	68,276	1,235,331	96.5	100.0	3,969	130.2

- (注) 1. 本表においては、四捨五入のため、各項目の合計は必ずしも合計欄の数値に一致せず、また各項目の構成比の合計は必ずしも100にならない。  
 2. 前年比は前年同期比  
 3. 金融機関本支店の前年比については、統廃合等により実態に即さないときは「-」を表示。  
 4. 比率は、9,999.9を超えるときは「>>>」、計算不能(分母が0以下)のときは「-」を表示。



(単位:百万円, %)

区分	保証承諾								保証債務残高				代位弁済	
	当月中				年度累計				当月末				年度累計	
	件数	金額	前年比	構成比	件数	金額	前年比	構成比	件数	金額	前年比	構成比	金額	前年比

## 制度別

行政融資制度	一 般	129	2,587	134.5	20.2	596	13,020	169.4	18.8	4,657	74,282	94.5	6.0	630	158.4
	小規模企業おうえん	182	823	158.4	6.4	769	3,895	150.7	5.6	4,949	18,074	108.3	1.5	101	179.0
	あんしん借換緊急枠 (経営力強化保証除く)	4	58	17.7	0.5	60	1,355	146.5	2.0	1,402	19,996	76.5	1.6	126	58.6
	あんしん借換 セーフティネット枠	2	34	32.6	0.3	17	547	155.0	0.8	2,779	49,729	83.5	4.0	641	105.3
	開業・経営承継	45	340	149.5	2.7	183	1,267	153.5	1.8	860	4,766	157.0	0.4	12	-
	再生支援(長期)	0	0	0.0	0.0	2	77	45.4	0.1	990	42,728	89.9	3.5	98	64.3
	新型コロナウイルス対応緊急	5	160	86.3	1.2	24	727	50.7	1.0	493	14,921	92.9	1.2	0	0.0
	災害対策	10	414	84.9	3.2	85	1,513	48.3	2.2	1,540	47,190	90.2	3.8	454	209.3
	あんしん借換危機関連枠	0	0	0.0	0.0	0	0	0.0	0.0	962	30,521	91.9	2.5	281	132.0
	新型コロナウイルス感染症対応	0	0	-	0.0	0	0	0.0	0.0	37,997	735,599	94.5	59.5	1,082	203.8
	伴走支援型 経営改善おうえん資金	187	3,501	222.5	27.4	1,038	20,858	542.7	30.1	1,893	37,064	1,414.0	3.0	34	-
	中小企業下支え資金 (感染症対応型)	2	94	-	0.7	5	212	-	0.3	14	497	-	0.0	0	-
	その他	61	613	90.4	4.8	410	4,657	140.3	6.7	2,499	21,462	103.3	1.7	78	582.0
小計	627	8,626	132.1	67.4	3,189	48,129	29.9	69.4	61,035	1,096,830	96.6	88.8	3,538	142.2	
一般・協会制度	特定社債	8	344	30.7	2.7	34	2,264	93.7	3.3	429	21,591	95.2	1.7	80	55.4
	普通保証	20	414	162.1	3.2	100	1,770	133.5	2.6	850	10,692	95.8	0.9	63	97.7
	提携保証	86	2,810	204.5	21.9	373	13,190	270.6	19.0	4,166	76,884	97.1	6.2	269	97.6
	その他	47	607	52.6	4.7	240	3,964	95.9	5.7	1,796	29,334	90.6	2.4	19	25.2
小計	161	4,174	106.9	32.6	747	21,188	166.2	30.6	7,241	138,501	95.2	11.2	431	76.9	
計	788	12,801	122.7	100.0	3,936	69,316	39.9	100.0	68,276	1,235,331	96.5	100.0	3,969	130.2	
経営安定関連	180	3,328	175.3	26.0	1,054	20,223	42.5	29.2	25,675	461,786	97.3	37.4	1,645	137.7	
危機関連	0	0	0.0	0.0	0	0	0.0	0.0	20,672	476,222	95.6	38.6	848	153.6	

## 業種別

製造業	食料品	17	356	102.9	2.8	73	1,654	33.0	2.4	1,438	34,392	96.2	2.8	46	-
	繊維品	14	229	90.0	1.8	79	1,259	28.7	1.8	1,789	31,025	95.2	2.5	84	49.7
	木材・家具	4	124	539.1	1.0	23	596	41.2	0.9	601	9,837	96.3	0.8	0	-
	紙	1	60	-	0.5	11	368	49.5	0.5	280	6,537	96.1	0.5	0	-
	印刷・製本	11	207	257.1	1.6	50	892	26.8	1.3	1,145	24,375	94.4	2.0	416	827.4
	化学	1	40	307.7	0.3	11	340	71.5	0.5	205	5,568	98.8	0.5	0	-
	ゴム・プラスチック	3	74	274.1	0.6	18	414	27.0	0.6	568	13,870	95.6	1.1	0	-
	皮革	2	70	-	0.5	5	78	45.0	0.1	103	1,684	77.7	0.1	0	-
	窯業	6	49	44.6	0.4	16	246	28.2	0.4	256	4,875	91.9	0.4	0	-
	機械・金属	33	888	191.9	6.9	227	4,948	47.5	7.1	4,411	97,254	94.7	7.9	320	78.2
	その他	29	420	141.1	3.3	145	2,021	46.5	2.9	2,219	34,779	98.5	2.8	71	605.4
小計	121	2,517	155.9	19.7	658	12,815	39.2	18.5	13,015	264,197	95.5	21.4	936	146.4	
非製造業	建設	186	3,052	172.8	23.8	939	15,117	42.3	21.8	13,943	245,323	95.4	19.9	873	563.3
	卸売	94	2,260	116.6	17.7	478	12,894	50.5	18.6	8,536	190,588	96.9	15.4	473	63.7
	小売	98	1,649	100.3	12.9	532	9,627	44.3	13.9	8,667	145,807	97.5	11.8	204	36.3
	飲食店	68	525	108.4	4.1	269	2,825	19.1	4.1	5,952	86,298	97.9	7.0	204	366.4
	運送・倉庫	16	277	48.6	2.2	125	3,236	54.1	4.7	1,951	43,994	98.3	3.6	405	-
	サービス	148	1,754	99.1	13.7	709	9,183	33.4	13.2	12,104	190,584	97.1	15.4	863	177.3
	不動産	48	658	104.8	5.1	198	3,260	35.8	4.7	3,746	63,877	96.7	5.2	7	1.8
その他	9	108	671.9	0.8	28	359	51.4	0.5	362	4,662	97.3	0.4	4	-	
小計	667	10,283	116.6	80.3	3,278	56,501	40.1	81.5	55,261	971,134	96.8	78.6	3,033	125.9	
計	788	12,801	122.7	100.0	3,936	69,316	39.9	100.0	68,276	1,235,331	96.5	100.0	3,969	130.2	

## 本所

〒600-8009 京都市下京区四条通室町東入函谷鉦町78番地  
京都経済センター5階

**業務区域** 京都市・向日市・長岡京市・乙訓郡

	電話	FAX
保証統括課	(075)354-1011	(075)354-1061
企業発展第一課	(075)354-1012	(075)354-1062
企業発展第二課	(075)354-1013	(075)354-1063
経営支援課	(075)354-1015	(075)354-1065
再生支援課		
調整支援課	(075)354-1016	
管理統括課	(075)354-1031	(075)354-1038
管理第一課・第二課		
総務課(経営監査・コンプライアンス室)	(075)354-1021	(075)354-1028
人事課	(075)354-1022	(075)354-1028
情報企画課	(075)354-1023	(075)354-1029

### 専用相談窓口

	電話
事業承継サポートデスク	(075)354-1018
海外展開サポートデスク	(075)354-1019
創業サポートデスク	(075)354-1020



## 山城支所

〒611-0033 宇治市大久保町上ノ山37番地の3

**業務区域** 宇治市・城陽市・八幡市・京田辺市・木津川市・相楽郡・綴喜郡・久世郡

**電話** (0774)43-8822(保証関係) (0774)43-8823(管理関係)

**FAX** (0774)43-8899(保証関係) (0774)43-8824(管理関係)




## 中丹支所

〒620-0853 福知山市長田野町3丁目1番地1  
福知山市企業交流プラザ内

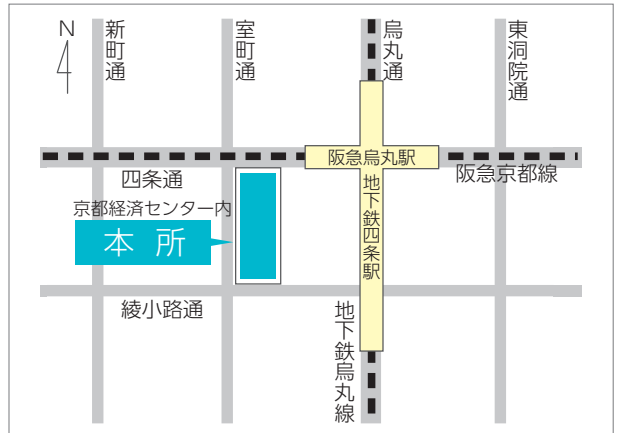
**業務区域** 福知山市・綾部市・舞鶴市

**電話** (0773)27-6156 **FAX** (0773)27-6158



お役立ち情報を公式LINEにて随時配信中!ぜひ、友だち登録をお願いします!

**ID: @cgc-kyoto**

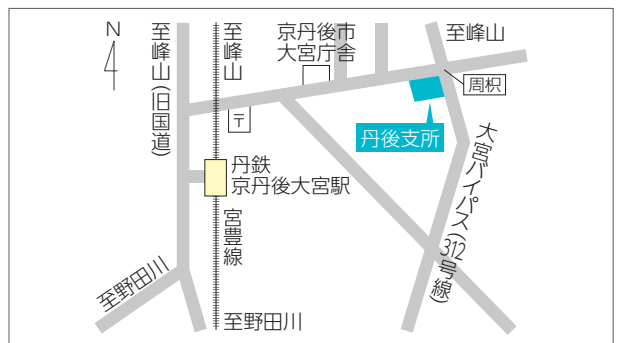


## 南丹支所

〒621-0052 亀岡市千代川町千原2丁目6番11号

**業務区域** 亀岡市・南丹市・船井郡

**電話** (0771)22-1041 **FAX** (0771)22-6737



## 丹後支所

〒629-2503 京丹後市大宮町周枳2226番地3

**業務区域** 宮津市・京丹後市・与謝郡

**電話** (0772)68-0601 **FAX** (0772)68-0613

