

# 保証月報

November

11

令和4年度

## Information

- 農林水産物・食品輸出促進支援関連特別保証制度を創設しました
- 「保証季報」をホームページに掲載しました
- 特別相談窓口の存廃について
- 当協会の専門家派遣事業にITコーディネータを追加しました



京都市南区 東寺  
嵯峨美術短期大学 美術学科 デザイン分野 須賀 優希さん

## 農林水産物・食品輸出促進支援関連 特別保証制度を創設しました

「農林水産物及び食品の輸出の促進に関する法律等の一部を改正する法律」等の施行に伴い、令和4年10月1日付で下記のとおり農林水産物・食品輸出促進支援関連特別保証制度を創設しました。

### [制度概要]

制度名称	農林水産物・食品輸出促進支援関連特別保証制度
保証対象者	輸出促進業務を実施する認定農林水産物・食品輸出促進団体である一般社団法人又は一般財団法人
保証限度額	2億8,000万円【一般保証枠】
資金使途	運転資金、設備資金
保証期間	運転資金 5年以内 設備資金 7年以内
貸付利率	金融機関所定
返済方法	原則として元金均等月賦返済 (必要に応じて1年以内の据置可)
担保	必要に応じて徴求
連帯保証人	原則、法人代表者以外の連帯保証人は不要
保証料率 (責任共有対象)	年1.15%
必要書類	<ul style="list-style-type: none"> <li>主務大臣の認定を受けた一般社団法人等であることを示す書面</li> <li>輸出促進業務に関する計画書(写)</li> </ul>

## 「保証季報」をホームページに掲載しました

令和4年度第Ⅱ四半期の「保証季報」をホームページに掲載しました。  
トップページの「各種広報物」からご覧いただけますので、ぜひご覧ください。

- 金融機関紹介 京都信用金庫 九条支店
- 京の企業 株式会社 亀屋清永
- ホームページアドレス  
<https://kyosinpo.or.jp/about/publicity/>



## 特別相談窓口の存廃について

下記のとおり、特別相談窓口が令和4年9月30日付で一部廃止されましたので、お知らせします。

### 廃止となった特別相談窓口

窓口名	平成28年熊本地震による災害に関する特別相談窓口
-----	--------------------------

### 存続する特別相談窓口

窓口名	日野自動車サプライチェーン関連中小企業支援対策特別相談窓口
	ウクライナ情勢・原油価格上昇等に関する特別相談窓口
	新型コロナウイルスに関する経営相談窓口
	賃金水準上昇対策相談窓口
	東日本大震災に関する特別相談窓口

## 当協会の専門家派遣事業にITコーディネータを追加しました

当協会が実施している専門家派遣事業において、派遣専門家にITコーディネータを追加しましたので、お知らせします。

ITコーディネータは、2001年に経済産業省による国家プロジェクトの一環として発足した認定資格者で、経営とITの両分野に知見と経験を有する中小企業経営の支援人材として活動しています。

### [派遣する専門家]

(1) 中小企業診断士	一般社団法人京都府中小企業診断協会に所属する中小企業診断士
(2) 公認会計士	日本公認会計士協会京滋会に所属する公認会計士
(3) 弁護士	京都弁護士会に所属する弁護士
(4) 技術研究員	地方独立行政法人京都市産業技術研究所に所属する研究員
<b>(5) ITコーディネータ</b>	<b>特定非営利活動法人ITコーディネータ京都に所属するITコーディネータ</b>
(6) 上記以外で協会が 適当と認めた専門家	税理士・社会保険労務士など

# 令和4年 10月の保証状況

## 動向

### 保証承諾

**515件**  
(前年同期比 128.4%) ↗

**84億円**  
(前年同期比 127.1%) ↗

### 保証債務残高

**68,311件**  
(前年同期比 100.6%) ↗

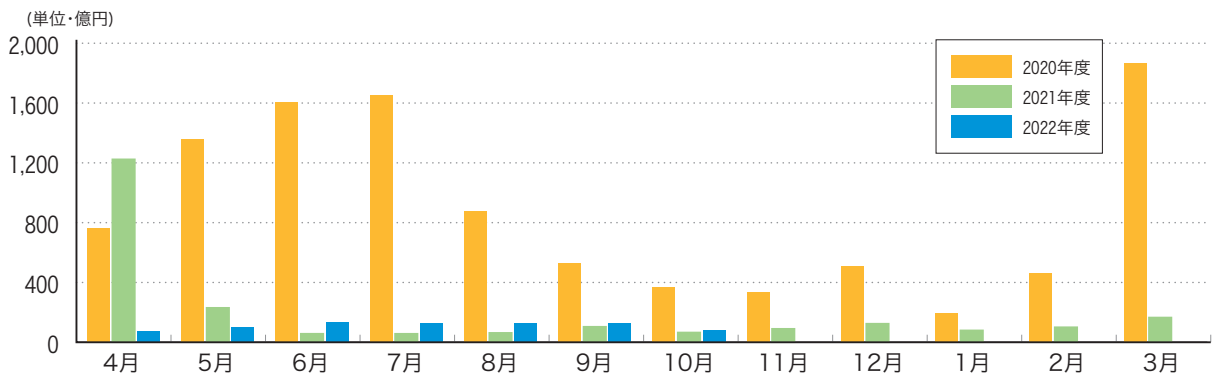
**12,296億円**  
(前年同期比 96.4%) ↘

### 代位弁済

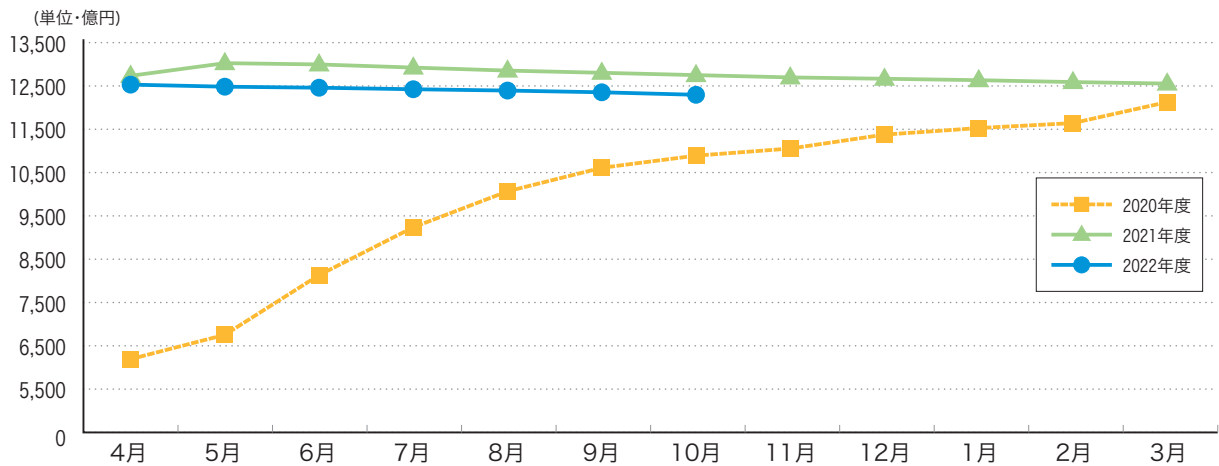
**61件**  
(前年同期比 145.2%) ↗

**12億円**  
(前年同期比 182.7%) ↗

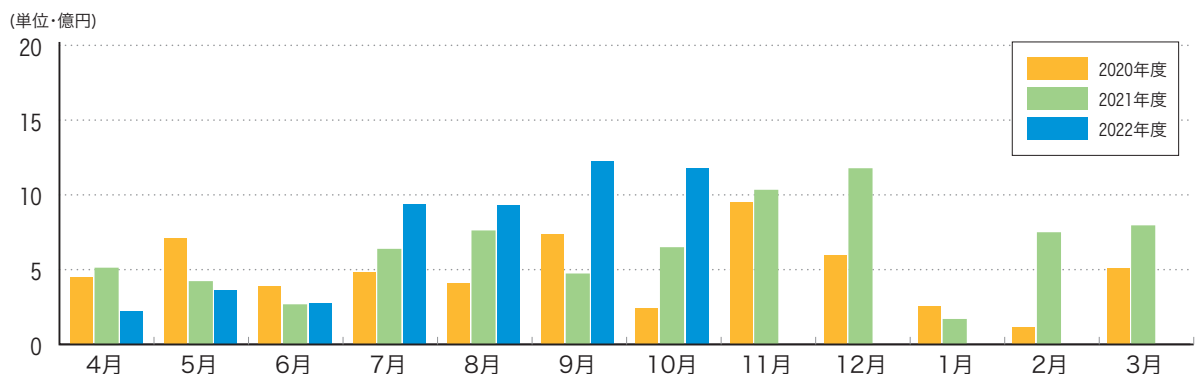
### 保証承諾額の推移



### 保証債務残高の推移



### 代位弁済額の推移



## 月別事業概況 (令和4年10月31日現在)

### 保証承諾

(単位:百万円, %)

月別	件数	金額	前年度比	
			件数	金額
4月	463	7,622	10.9	6.2
5月	538	9,880	56.8	42.8
6月	734	13,358	179.0	231.8
7月	676	12,832	177.0	223.4
8月	737	12,823	172.6	202.1
9月	788	12,801	133.8	122.7
10月	515	8,382	128.4	127.1
11月				
12月				
1月				
2月				
3月				
月末累計	4,451	77,698	60.2	43.1

### 保証債務残高

(単位:百万円, %)

月別	件数	金額	前年度比	
			件数	金額
4月	68,008	1,253,054	100.2	98.4
5月	67,975	1,248,284	99.4	95.8
6月	68,070	1,245,919	99.7	95.9
7月	68,118	1,242,390	100.0	96.1
8月	68,215	1,239,336	100.3	96.4
9月	68,276	1,235,331	100.6	96.5
10月	68,311	1,229,585	100.6	96.4
11月				
12月				
1月				
2月				
3月				

### 代位弁済

(単位:百万円, %)

月別	件数	金額	前年度比	
			件数	金額
4月	20	225	80.0	44.3
5月	23	365	164.3	87.4
6月	16	279	88.9	105.9
7月	44	938	163.0	148.1
8月	51	932	108.5	123.1
9月	74	1,229	246.7	262.3
10月	61	1,179	145.2	182.7
11月				
12月				
1月				
2月				
3月				
月末累計	289	5,148	142.4	139.4

### 求償権回収

(単位:百万円, %)

月別	件数	金額	前年度比	
			件数	金額
4月	29	205	107.4	74.2
5月	23	370	92.0	143.6
6月	23	310	230.0	206.5
7月	9	168	90.0	127.9
8月	15	219	100.0	217.2
9月	20	180	95.2	66.4
10月	11	198	44.0	53.0
11月				
12月				
1月				
2月				
3月				
月末累計	130	1,649	97.7	105.8

# 金融機関別事業概況 (令和4年10月31日現在)

(単位:百万円, %)

区分	保証承諾								保証債務残高				代位弁済	
	当月中				年度累計				当月末				年度累計	
	件数	金額	前年比	構成比	件数	金額	前年比	構成比	件数	金額	前年比	構成比	金額	前年比

## 都市銀行

みずほ銀行	0	0	0.0	0.0	9	313	65.7	0.4	209	4,089	84.2	0.3	47	-
三菱UFJ銀行	2	88	146.7	1.0	18	747	74.8	1.0	413	8,601	94.1	0.7	94	277.9
三井住友銀行	3	121	-	1.4	12	559	138.0	0.7	442	10,751	81.9	0.9	168	266.0
りそな銀行	4	118	136.3	1.4	16	546	55.9	0.7	259	7,772	95.6	0.6	0	0.0
小計(4)	9	327	203.6	3.9	55	2,166	75.8	2.8	1,323	31,214	88.6	2.5	309	117.0

## 信託銀行

みずほ信託銀行	0	0	-	0.0	0	0	-	0.0	0	0	-	0.0	0	-
三井住友信託銀行	0	0	-	0.0	0	0	-	0.0	0	0	-	0.0	0	-
小計(2)	0	0	-	0.0	0	0	-	0.0	0	0	-	0.0	0	-

## 地方銀行

京都銀行	161	2,907	154.6	34.7	1,383	25,453	48.6	32.8	19,951	379,907	96.0	30.9	1,156	140.3
滋賀銀行	20	345	61.7	4.1	178	3,256	57.5	4.2	2,227	44,925	95.7	3.7	4	1.0
南都銀行	14	291	248.2	3.5	92	1,592	59.3	2.0	1,422	22,314	93.0	1.8	2	3.8
北陸銀行	2	160	-	1.9	3	226	176.9	0.3	64	1,378	88.5	0.1	0	-
北國銀行	0	0	0.0	0.0	0	0	0.0	0.0	2	40	153.3	0.0	0	-
福井銀行	0	0	-	0.0	0	0	0.0	0.0	29	657	98.4	0.1	0	-
三十三銀行	0	0	-	0.0	0	0	-	0.0	0	0	-	0.0	0	-
関西みらい銀行	1	25	31.4	0.3	16	429	26.0	0.6	662	14,347	95.2	1.2	116	439.4
池田泉州銀行	1	70	-	0.8	4	200	51.3	0.3	135	2,843	94.5	0.2	79	-
但馬銀行	0	0	0.0	0.0	5	64	33.7	0.1	127	1,945	94.7	0.2	0	-
小計(10)	199	3,798	141.7	45.3	1,681	31,220	49.5	40.2	24,619	468,358	95.8	38.1	1,358	100.0

## 第二地方銀行

福邦銀行	0	0	0.0	0.0	5	79	40.5	0.1	161	2,010	94.5	0.2	49	-
徳島大正銀行	0	0	-	0.0	1	25	29.1	0.0	24	431	100.9	0.0	0	-
小計(2)	0	0	0.0	0.0	6	104	37.0	0.1	185	2,441	95.6	0.2	49	-

(単位:百万円, %)

区分	保証承諾								保証債務残高				代位弁済	
	当月中				年度累計				当月末				年度累計	
	件数	金額	前年比	構成比	件数	金額	前年比	構成比	件数	金額	前年比	構成比	金額	前年比

## 信用金庫

京都信用金庫	140	1,775	118.1	21.2	1,109	17,033	38.0	21.9	16,959	301,391	98.6	24.5	1,505	146.0
京都中央信用金庫	132	1,985	108.8	23.7	1,342	23,967	38.4	30.8	20,283	362,742	96.7	29.5	1,713	189.7
京都北都信用金庫	27	430	121.5	5.1	195	2,652	47.4	3.4	4,082	51,794	93.2	4.2	147	182.1
中兵庫信用金庫	0	0	-	0.0	5	71	53.9	0.1	117	1,624	91.9	0.1	0	0.0
但馬信用金庫	3	27	546.0	0.3	10	103	74.0	0.1	78	973	91.3	0.1	0	-
枚方信用金庫	2	8	-	0.1	13	149	281.1	0.2	42	407	122.8	0.0	0	-
奈良信用金庫	0	0	-	0.0	0	0	0.0	0.0	3	15	93.1	0.0	0	-
大和信用金庫	0	0	-	0.0	1	2	-	0.0	4	7	81.4	0.0	0	-
信金中央金庫	0	0	-	0.0	0	0	-	0.0	2	123	100.0	0.0	0	-
小計(9)	304	4,226	114.6	50.4	2,675	43,977	38.9	56.6	41,570	719,076	97.2	58.5	3,365	166.2

## 信用組合

京滋信用組合	0	0	0.0	0.0	3	48	16.8	0.1	151	2,296	98.9	0.2	13	-
近畿産業信用組合	2	7	25.0	0.1	26	140	21.3	0.2	398	5,641	101.1	0.5	54	1,255.3
小計(2)	2	7	16.9	0.1	29	188	19.9	0.2	549	7,937	100.5	0.6	67	1,565.6

## 保険会社

損害保険ジャパン	0	0	-	0.0	0	0	-	0.0	0	0	-	0.0	0	-
小計(1)	0	0	-	0.0	0	0	-	0.0	0	0	-	0.0	0	-

## 政府系等

商工組合中央金庫	1	24	-	0.3	5	44	218.8	0.1	57	466	85.5	0.0	0	0.0
農林中央金庫	0	0	-	0.0	0	0	-	0.0	0	0	-	0.0	0	-
日本政策投資銀行	0	0	-	0.0	0	0	-	0.0	0	0	-	0.0	0	-
小計(3)	1	24	-	0.3	5	44	218.8	0.1	57	466	85.5	0.0	0	0.0

## 協同組合・その他

京都市農協	0	0	-	0.0	0	0	-	0.0	0	0	-	0.0	0	-
京都中央農協	0	0	-	0.0	0	0	-	0.0	0	0	-	0.0	0	-
京都やましろ農協	0	0	-	0.0	0	0	-	0.0	0	0	-	0.0	0	-
京都農協	0	0	-	0.0	0	0	-	0.0	1	3	64.0	0.0	0	-
京都丹の国農協	0	0	-	0.0	0	0	-	0.0	0	0	-	0.0	0	-
J A 京都信連	0	0	-	0.0	0	0	-	0.0	1	3	71.7	0.0	0	-
京都府信漁連	0	0	-	0.0	0	0	0.0	0.0	6	88	87.0	0.0	0	-
新生銀行	0	0	-	0.0	0	0	-	0.0	0	0	-	0.0	0	-
あおぞら銀行	0	0	-	0.0	0	0	-	0.0	0	0	-	0.0	0	-
近畿労働金庫	0	0	-	0.0	0	0	-	0.0	0	0	-	0.0	0	-
小計(10)	0	0	-	0.0	0	0	0.0	0.0	8	94	85.4	0.0	0	-

計(43)	515	8,382	127.1	100.0	4,451	77,698	43.1	100.0	68,311	1,229,585	96.4	100.0	5,148	139.4
-------	-----	-------	-------	-------	-------	--------	------	-------	--------	-----------	------	-------	-------	-------

# 各区分別事業概況 (令和4年10月31日現在)

(単位:百万円, %)

区分	保証承諾								保証債務残高				代位弁済	
	当月中				年度累計				当月末				年度累計	
	件数	金額	前年比	構成比	件数	金額	前年比	構成比	件数	金額	前年比	構成比	金額	前年比

## 本支所別

本所	331	5,714	121.5	68.2	2,878	51,379	36.4	66.1	46,842	883,093	96.8	71.8	3,838	117.0
山城	117	1,777	155.8	21.2	1,109	19,612	73.4	25.2	12,760	215,995	95.9	17.6	1,046	723.3
南丹	23	283	443.8	3.4	155	2,154	52.3	2.8	2,312	36,588	95.8	3.0	69	52.7
中丹	21	267	77.6	3.2	153	2,236	72.1	2.9	3,446	52,887	94.1	4.3	145	292.5
丹後	23	341	99.9	4.1	156	2,317	44.4	3.0	2,951	41,023	94.5	3.3	51	57.3
計	515	8,382	127.1	100.0	4,451	77,698	43.1	100.0	68,311	1,229,585	96.4	100.0	5,148	139.4

## 市町村別

京都市	311	5,457	122.3	65.1	2,712	48,993	36.5	63.1	44,646	848,296	96.9	69.0	3,753	118.1
向日市	4	21	23.9	0.3	65	713	31.3	0.9	878	13,753	95.2	1.1	54	5,330.2
長岡京市	15	230	147.5	2.7	82	1,299	37.4	1.7	1,177	19,454	96.0	1.6	10	9.9
大山崎町	0	0	-	0.0	9	127	27.5	0.2	159	2,068	96.0	0.2	0	-
宇治市	43	552	102.5	6.6	425	6,189	59.2	8.0	4,864	75,997	95.5	6.2	331	1,806.8
城陽市	19	344	315.7	4.1	164	2,994	85.7	3.9	1,719	27,502	97.6	2.2	189	-
八幡市	12	200	1,000.0	2.4	101	2,285	66.2	2.9	1,353	27,952	97.6	2.3	186	-
京田辺市	13	179	108.5	2.1	114	1,892	62.1	2.4	1,283	19,675	97.9	1.6	45	-
木津川市	8	71	74.7	0.8	93	1,822	131.9	2.3	1,007	14,710	93.7	1.2	0	0.0
久御山町	14	297	313.0	3.5	141	3,082	87.6	4.0	1,345	29,904	96.1	2.4	131	2,618.5
井手町	1	15	-	0.2	12	469	86.7	0.6	231	4,867	95.3	0.4	23	42.7
宇治田原町	2	40	48.7	0.5	26	608	114.4	0.8	316	5,691	94.7	0.5	0	-
笠置町	0	0	0.0	0.0	1	4	133.3	0.0	14	128	85.6	0.0	0	-
和束町	0	0	-	0.0	5	92	115.0	0.1	102	1,638	103.8	0.1	0	-
精華町	6	85	255.9	1.0	36	421	57.8	0.5	523	7,752	92.3	0.6	160	-
南山城村	0	0	-	0.0	1	1	1.4	0.0	17	225	95.1	0.0	0	-
亀岡市	17	211	524.9	2.5	103	1,492	55.1	1.9	1,496	23,862	96.2	1.9	38	-
南丹市	6	72	305.7	0.9	37	545	55.1	0.7	538	8,141	94.6	0.7	32	-
京丹波町	0	0	-	0.0	15	118	24.3	0.2	237	3,742	91.6	0.3	0	0.0
福知山市	7	90	72.6	1.1	58	837	68.3	1.1	1,298	20,671	94.7	1.7	22	133.7
綾部市	3	44	888.0	0.5	20	266	83.4	0.3	561	8,552	93.6	0.7	43	2,879.6
舞鶴市	11	132	61.7	1.6	75	1,132	70.4	1.5	1,594	23,950	93.7	1.9	83	265.6
宮津市	4	35	276.0	0.4	40	519	47.4	0.7	635	8,171	98.3	0.7	0	0.0
京丹後市	15	289	142.2	3.4	92	1,459	38.5	1.9	1,714	24,908	92.8	2.0	16	25.4
伊根町	1	3	-	0.0	1	3	42.3	0.0	56	615	94.1	0.1	0	-
与謝野町	3	15	11.5	0.2	23	337	71.8	0.4	548	7,359	96.3	0.6	34	593.4
計	515	8,382	127.1	100.0	4,451	77,698	43.1	100.0	68,311	1,229,585	96.4	100.0	5,148	139.4

- (注) 1. 本表においては、四捨五入のため、各項目の合計は必ずしも合計欄の数値に一致せず、また各項目の構成比の合計は必ずしも100にならない。  
 2. 前年比は前年同期比  
 3. 金融機関本支店の前年比については、統廃合等により実態に即さないときは「-」を表示。  
 4. 比率は、9,999.9を超えるときは「>>>」、計算不能(分母が0以下)のときは「-」を表示。



(単位:百万円, %)

区分	保証承諾								保証債務残高				代位弁済	
	当月中				年度累計				当月末				年度累計	
	件数	金額	前年比	構成比	件数	金額	前年比	構成比	件数	金額	前年比	構成比	金額	前年比

## 制度別

行政融資制度	一 般	85	1,525	134.7	18.2	681	14,545	165.0	18.7	4,657	74,139	95.0	6.0	817	186.3
	小規模企業おうえん	91	457	107.7	5.5	860	4,352	144.6	5.6	5,005	18,203	109.2	1.5	110	146.3
	あんしん借換緊急枠 (経営力強化保証除く)	6	159	125.2	1.9	66	1,514	144.0	1.9	1,384	19,626	76.9	1.6	133	38.6
	あんしん借換 セーフティネット枠	3	110	9,565.2	1.3	20	657	185.6	0.8	2,733	49,146	83.9	4.0	731	98.7
	開業・経営承継	28	175	101.9	2.1	211	1,442	144.6	1.9	888	4,892	156.0	0.4	41	4,033.1
	再生支援(長期)	0	0	-	0.0	2	77	45.4	0.1	987	42,447	89.9	3.5	98	43.0
	新型コロナウイルス対応緊急	4	149	156.0	1.8	28	876	57.3	1.1	490	14,711	92.0	1.2	68	81.7
	災害対策	4	41	19.6	0.5	89	1,554	46.5	2.0	1,534	46,692	89.7	3.8	485	204.3
	あんしん借換危機関連枠	0	0	0.0	0.0	0	0	0.0	0.0	956	30,095	90.7	2.4	311	139.6
	新型コロナウイルス感染症対応	0	0	-	0.0	0	0	0.0	0.0	37,923	731,132	94.3	59.5	1,475	231.2
	伴走支援型 経営改善おうえん資金	142	2,311	191.6	27.6	1,180	23,170	458.8	29.8	2,024	39,078	923.8	3.2	94	-
	中小企業下支え資金 (感染症対応型)	3	76	-	0.9	8	289	-	0.4	18	586	-	0.0	0	-
	その他	55	559	92.2	6.7	465	5,217	132.9	6.7	2,506	21,388	103.1	1.7	96	220.5
小計	421	5,563	132.0	66.4	3,610	53,692	32.5	69.1	61,105	1,092,133	96.6	88.8	4,459	146.1	
一般・協会制度	特定社債	2	80	20.0	1.0	36	2,344	83.2	3.0	429	21,237	92.4	1.7	80	55.4
	普通保証	15	551	216.8	6.6	115	2,321	146.9	3.0	848	10,689	97.0	0.9	134	200.9
	提携保証	46	1,429	119.6	17.1	419	14,619	240.9	18.8	4,149	76,615	97.6	6.2	341	96.5
	その他	31	758	143.1	9.0	271	4,722	101.3	6.1	1,780	28,911	90.3	2.4	135	173.7
小計	94	2,819	118.5	33.6	841	24,006	158.7	30.9	7,206	137,452	95.1	11.2	689	107.4	
計	515	8,382	127.1	100.0	4,451	77,698	43.1	100.0	68,311	1,229,585	96.4	100.0	5,148	139.4	
経営安定関連	144	2,355	244.3	28.1	1,198	22,579	46.5	29.1	25,694	459,710	97.3	37.4	2,131	151.9	
危機関連	0	0	0.0	0.0	0	0	0.0	0.0	20,626	473,274	95.2	38.5	1,123	183.4	

## 業種別

製造業	食料品	8	279	706.3	3.3	81	1,933	38.3	2.5	1,438	34,333	96.5	2.8	46	-
	繊維品	5	102	210.8	1.2	84	1,360	30.7	1.8	1,790	30,950	95.5	2.5	84	49.0
	木材・家具	2	6	120.0	0.1	25	602	41.5	0.8	601	9,862	97.4	0.8	0	0.0
	紙	0	0	0.0	0.0	11	368	45.2	0.5	279	6,500	95.9	0.5	0	-
	印刷・製本	2	30	35.9	0.4	52	922	27.1	1.2	1,143	24,223	94.2	2.0	431	857.8
	化学	2	40	28.6	0.5	13	380	61.7	0.5	206	5,560	99.0	0.5	0	-
	ゴム・プラスチック	2	90	263.9	1.1	20	504	32.1	0.6	565	13,802	95.6	1.1	0	-
	皮革	0	0	-	0.0	5	78	45.0	0.1	103	1,684	78.2	0.1	0	-
	窯業	3	45	-	0.5	19	291	33.4	0.4	259	4,880	92.1	0.4	0	-
	機械・金属	27	511	105.9	6.1	254	5,459	50.1	7.0	4,411	96,675	94.8	7.9	350	74.2
その他	16	178	50.3	2.1	161	2,198	46.8	2.8	2,226	34,685	98.2	2.8	71	605.4	
小計	67	1,280	101.9	15.3	725	14,095	41.5	18.1	13,021	263,154	95.6	21.4	982	131.2	
非製造業	建設	110	1,957	156.8	23.3	1,049	17,074	46.2	22.0	13,962	244,213	95.6	19.9	1,032	272.5
	卸売	51	983	107.9	11.7	529	13,877	52.5	17.9	8,540	189,833	96.9	15.4	651	87.8
	小売	73	1,222	126.8	14.6	605	10,848	47.8	14.0	8,652	144,947	97.2	11.8	340	60.5
	飲食店	59	700	229.7	8.4	328	3,525	23.3	4.5	5,963	85,841	97.9	7.0	268	78.9
	運送・倉庫	14	333	66.9	4.0	139	3,569	55.0	4.6	1,942	43,525	96.8	3.5	650	>>>>
	サービス	111	1,377	139.1	16.4	820	10,560	37.1	13.6	12,107	189,792	96.8	15.4	1,214	245.2
	不動産	27	456	113.9	5.4	225	3,717	39.1	4.8	3,758	63,607	97.0	5.2	7	1.7
その他	3	73	348.6	0.9	31	432	60.0	0.6	366	4,675	97.8	0.4	4	-	
小計	448	7,101	133.0	84.7	3,726	63,603	43.4	81.9	55,290	966,432	96.7	78.6	4,166	141.4	
計	515	8,382	127.1	100.0	4,451	77,698	43.1	100.0	68,311	1,229,585	96.4	100.0	5,148	139.4	

## 本所

〒600-8009 京都市下京区四条通室町東入函谷鉾町78番地  
京都経済センター5階

**業務区域** 京都市・向日市・長岡京市・乙訓郡

	電話	FAX
保証統括課	(075)354-1011	(075)354-1061
企業発展第一課	(075)354-1012	(075)354-1062
企業発展第二課	(075)354-1013	(075)354-1063
経営支援課	(075)354-1015	(075)354-1065
再生支援課	(075)354-1016	
調整支援課	(075)354-1016	
管理統括課	(075)354-1031	(075)354-1038
管理第一課・第二課		
総務課(経営監査・コンプライアンス室)	(075)354-1021	(075)354-1028
人事課	(075)354-1022	(075)354-1028
情報企画課	(075)354-1023	(075)354-1029

### 専用相談窓口

	電話
事業承継サポートデスク	(075)354-1018
海外展開サポートデスク	(075)354-1019
創業サポートデスク	(075)354-1020



## 山城支所

〒611-0033 宇治市大久保町上ノ山37番地の3

**業務区域** 宇治市・城陽市・八幡市・京田辺市・木津川市・相楽郡・綴喜郡・久世郡

**電話** (0774)43-8822(保証関係) (0774)43-8823(管理関係)

**FAX** (0774)43-8899(保証関係) (0774)43-8824(管理関係)




## 中丹支所

〒620-0853 福知山市長田野町3丁目1番地1  
福知山市企業交流プラザ内

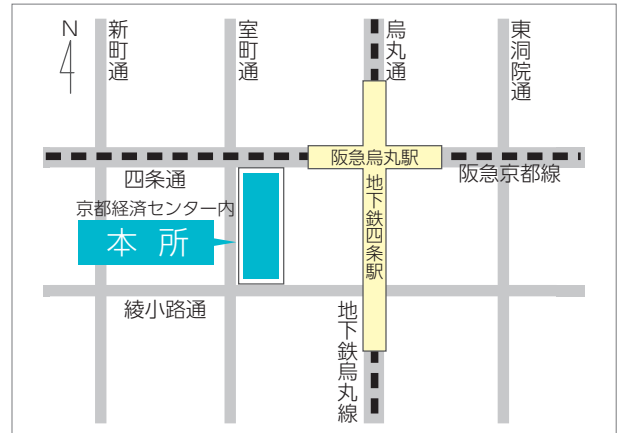
**業務区域** 福知山市・綾部市・舞鶴市

**電話** (0773)27-6156 **FAX** (0773)27-6158



お役立ち情報を公式LINEにて  
随時配信中!ぜひ、友だち登録  
をお願いします!

**ID: @cgc-kyoto**

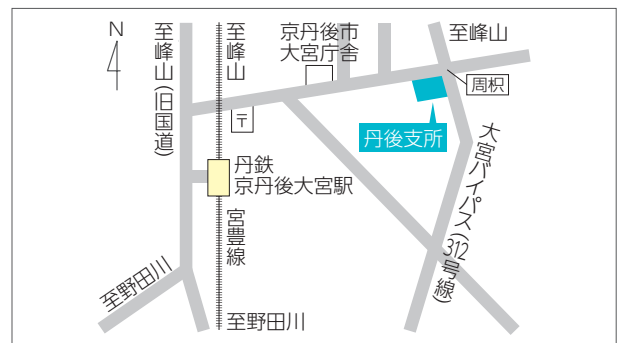


## 南丹支所

〒621-0052 亀岡市千代川町千原2丁目6番11号

**業務区域** 亀岡市・南丹市・船井郡

**電話** (0771)22-1041 **FAX** (0771)22-6737



## 丹後支所

〒629-2503 京丹後市大宮町周枳2226番地3

**業務区域** 宮津市・京丹後市・与謝郡

**電話** (0772)68-0601 **FAX** (0772)68-0613



あなたの企業の一員に



<https://kyosinpo.or.jp/>



京都信用保証協会は持続可能な開発目標(SDGs)を支援しています。