

# 保証月報

December

12

令和4年度

## Information

- 「書面添付制度型」信用保証料割引制度の実施について
- 年内の保証申込について
- 産学連携で卓上カレンダーを制作しました



京都市東山区 八坂神社  
嵯峨美術短期大学 美術学科 デザイン分野 日高 秋樺さん

あなたの企業の一員に  
 京都信用保証協会

## 「書面添付制度型」信用保証料割引制度の実施について

当協会は、中小企業者等の適正な会計処理を促進するため、税務申告の際の税理士による書面添付制度(※)を活用し、税務申告書に「税理士法第33条の2第1項に規定する書面」が添付された中小企業者等に対し、一部の保証制度を対象に、現行の信用保証料率から一律0.1%割引を実施します。

今後も、中小企業者等の公正な事業活動及び適正な会計処理を促進するとともに、様々な資金ニーズに適した保証制度を提案及び推進してまいります。

### 【信用保証料割引の概要】

対象者	直近決算に係る「税理士法第33条の2第1項に規定する添付書面」を提出する中小企業者等																																																																																				
必要書類	以下のすべての書類を保証申込時に提出(保証申込の都度提出が必要) <ul style="list-style-type: none"> <li>・ 「書面添付制度型」保証料割引制度)申込書</li> <li>・ 直近決算にかかる「税理士法第33条の2第1項に規定する添付書面」一式の写し (「書面の1枚目に税務署の受付印があるもの」又は「電子申告完了報告書(電子申告にて本添付書面の提出が客観的に確認できるもの)」の添付が必要)</li> <li>・ (法人)法人税申告書の別表1、(個人)確定申告書の第1表 (右中段または下段の「税理士法第33条の2の書面提出有」欄が有となっているもの)</li> </ul>																																																																																				
対象制度	A 提携保証「スーパータイムリー」、「京カサポート」、「ネクスト」 B 京都短期継続保証「京たん」 C 中小企業特定社債保証																																																																																				
割引内容	現行の信用保証料率から <b>一律0.1%割引</b>																																																																																				
信用保証料率 (年率:%)	<p>A 提携保証「スーパータイムリー」、「京カサポート」、「ネクスト」</p> <table border="1"> <thead> <tr> <th rowspan="2">区分</th> <th colspan="9">経営内容の指標</th> </tr> <tr> <th>低</th> <th>①</th> <th>②</th> <th>③</th> <th>④</th> <th>⑤</th> <th>⑥</th> <th>⑦</th> <th>⑧</th> <th>高</th> </tr> </thead> <tbody> <tr> <td>信用保証料率</td> <td>【現行】</td> <td>—</td> <td>—</td> <td>—</td> <td>1.25</td> <td>1.05</td> <td>0.90</td> <td>0.70</td> <td>0.50</td> <td>0.35</td> </tr> <tr> <td></td> <td>【割引後】</td> <td>—</td> <td>—</td> <td>—</td> <td><b>1.15</b></td> <td><b>0.95</b></td> <td><b>0.80</b></td> <td><b>0.60</b></td> <td><b>0.40</b></td> <td><b>0.25</b></td> </tr> </tbody> </table> <p>※ 会計参与設置法人の場合は、さらに0.1%割引可</p> <p>B 京都短期継続保証「京たん」、C 中小企業特定社債保証</p> <table border="1"> <thead> <tr> <th rowspan="2">区分</th> <th colspan="9">経営内容の指標</th> </tr> <tr> <th>低</th> <th>①</th> <th>②</th> <th>③</th> <th>④</th> <th>⑤</th> <th>⑥</th> <th>⑦</th> <th>⑧</th> <th>高</th> </tr> </thead> <tbody> <tr> <td>信用保証料率</td> <td>【現行】</td> <td>1.90</td> <td>1.75</td> <td>1.55</td> <td>1.35</td> <td>1.15</td> <td>1.00</td> <td>0.80</td> <td>0.60</td> <td>0.45</td> </tr> <tr> <td></td> <td>【割引後】</td> <td><b>1.80</b></td> <td><b>1.65</b></td> <td><b>1.45</b></td> <td><b>1.25</b></td> <td><b>1.05</b></td> <td><b>0.90</b></td> <td><b>0.70</b></td> <td><b>0.50</b></td> <td><b>0.35</b></td> </tr> </tbody> </table> <p>※ 会計参与設置法人及び有担保の場合は、さらに0.1%ずつ割引可</p>	区分	経営内容の指標									低	①	②	③	④	⑤	⑥	⑦	⑧	高	信用保証料率	【現行】	—	—	—	1.25	1.05	0.90	0.70	0.50	0.35		【割引後】	—	—	—	<b>1.15</b>	<b>0.95</b>	<b>0.80</b>	<b>0.60</b>	<b>0.40</b>	<b>0.25</b>	区分	経営内容の指標									低	①	②	③	④	⑤	⑥	⑦	⑧	高	信用保証料率	【現行】	1.90	1.75	1.55	1.35	1.15	1.00	0.80	0.60	0.45		【割引後】	<b>1.80</b>	<b>1.65</b>	<b>1.45</b>	<b>1.25</b>	<b>1.05</b>	<b>0.90</b>	<b>0.70</b>	<b>0.50</b>	<b>0.35</b>
区分	経営内容の指標																																																																																				
	低	①	②	③	④	⑤	⑥	⑦	⑧	高																																																																											
信用保証料率	【現行】	—	—	—	1.25	1.05	0.90	0.70	0.50	0.35																																																																											
	【割引後】	—	—	—	<b>1.15</b>	<b>0.95</b>	<b>0.80</b>	<b>0.60</b>	<b>0.40</b>	<b>0.25</b>																																																																											
区分	経営内容の指標																																																																																				
	低	①	②	③	④	⑤	⑥	⑦	⑧	高																																																																											
信用保証料率	【現行】	1.90	1.75	1.55	1.35	1.15	1.00	0.80	0.60	0.45																																																																											
	【割引後】	<b>1.80</b>	<b>1.65</b>	<b>1.45</b>	<b>1.25</b>	<b>1.05</b>	<b>0.90</b>	<b>0.70</b>	<b>0.50</b>	<b>0.35</b>																																																																											
対象期間	令和4年11月28日(月)～令和6年3月29日(金)保証申込(協会受付)分まで																																																																																				

(※) 税理士による書面添付制度

税理士法第33条の2第1項に基づき、税理士が税務申告書の作成に際し、「計算し、整理し、又は相談に応じた事項」を明らかにし、申告書の適正性を表明する書面を、申告者が希望する場合に、税理士が作成する。

## ■ 年内の保証申込について

年末資金の保証申込受付締切日については、次のとおりとさせていただきます。お早めに手続きいただき、円滑な保証審査にご協力をお願いします。

また、申込の必要書類に不備や記入もれなどがありますと、手続きに時間を要することになりますので、今一度、書類の不備等がないかご確認ください。

- 1 京都市のセーフティネット保証認定が必要な制度の場合  
セーフティネット保証をご活用になり、年内に融資実行される場合は、認定手続きの関係から、**令和4年12月19日(月)**を申込締切日とさせていただきます。  
(但し、保証申込書類及び認定申請書類を完備していることが条件となります。)
- 2 京都市以外のセーフティネット保証認定が必要な制度の場合  
各市町村において認定書を取得のうえ、お早めにお申込ください。
- 3 一般保証の場合  
京都市内、市外の利用者にかかわらず、お早めにお申込ください。
- 4 その他  
年末の業務は**令和4年12月29日(木)**まで  
年始の業務は**令和5年1月4日(水)**からとなります。

## ■ 産学連携で卓上カレンダーを制作しました

嵯峨美術短期大学との産学連携の一環として、卓上カレンダーを制作しています。

今回のカレンダーには、令和4年の保証月報表紙デザインに採用した「京都の歴史的建造物」と題した12枚のイラストを使用しました。本所、支所にも一部備え置きしておりますので、ご希望の場合はお声掛けください。



# 令和4年 11月の保証状況

## 動向

### 保証承諾

**601件**  
(前年同期比 120.9%) ↗

**107億円**  
(前年同期比 118.5%) ↗

### 保証債務残高

**68,315件**  
(前年同期比 100.7%) ↗

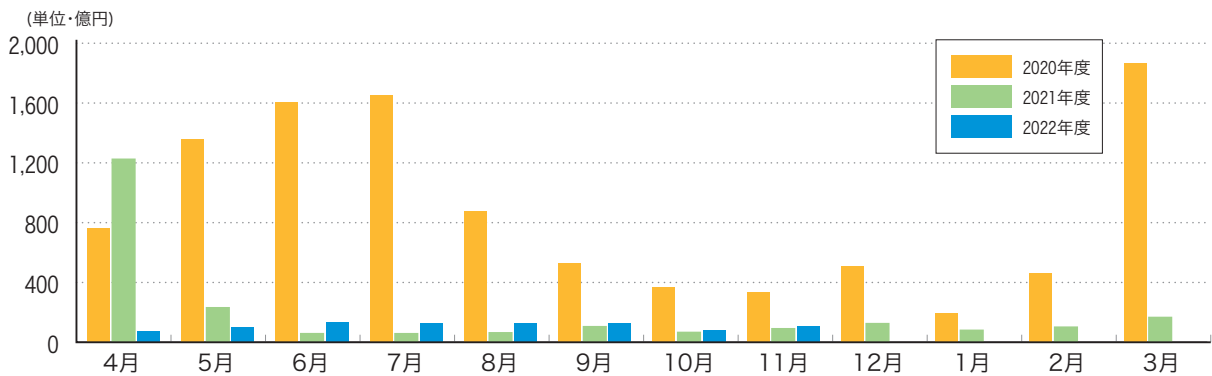
**12,245億円**  
(前年同期比 96.4%) ↘

### 代位弁済

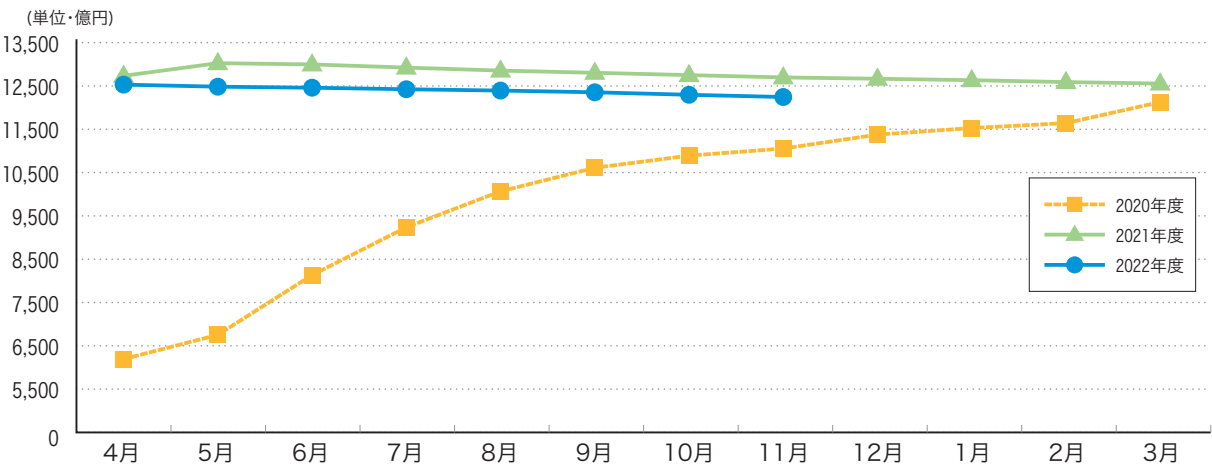
**62件**  
(前年同期比 121.6%) ↗

**14億円**  
(前年同期比 134.6%) ↗

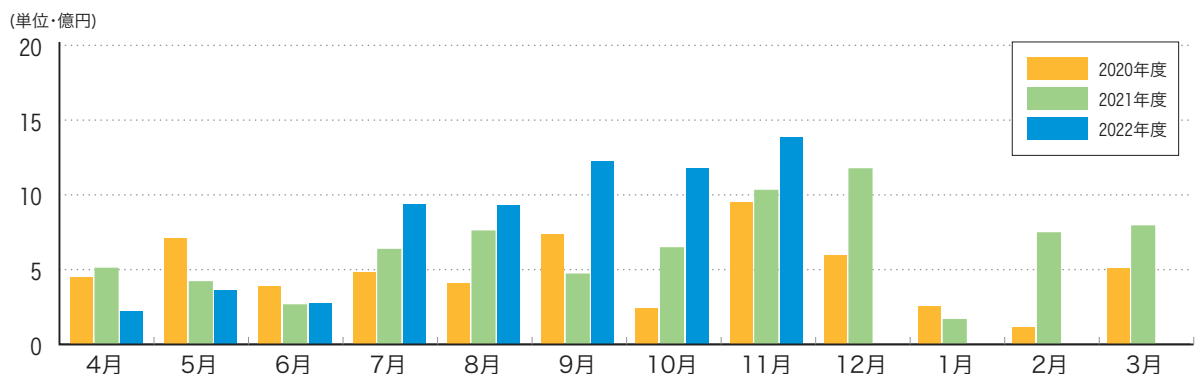
### 保証承諾額の推移



### 保証債務残高の推移



### 代位弁済額の推移



## 月別事業概況 (令和4年11月30日現在)

### 保証承諾

(単位:百万円, %)

月別	件数	金額	前年度比	
			件数	金額
4月	463	7,622	10.9	6.2
5月	538	9,880	56.8	42.8
6月	734	13,358	179.0	231.8
7月	676	12,832	177.0	223.4
8月	737	12,823	172.6	202.1
9月	788	12,801	133.8	122.7
10月	515	8,382	128.4	127.1
11月	601	10,739	120.9	118.5
12月				
1月				
2月				
3月				
月末累計	5,052	88,437	64.0	46.7

### 保証債務残高

(単位:百万円, %)

月別	件数	金額	前年度比	
			件数	金額
4月	68,008	1,253,054	100.2	98.4
5月	67,975	1,248,284	99.4	95.8
6月	68,070	1,245,919	99.7	95.9
7月	68,118	1,242,390	100.0	96.1
8月	68,215	1,239,336	100.3	96.4
9月	68,276	1,235,331	100.6	96.5
10月	68,311	1,229,585	100.6	96.4
11月	68,315	1,224,451	100.7	96.4
12月				
1月				
2月				
3月				

### 代位弁済

(単位:百万円, %)

月別	件数	金額	前年度比	
			件数	金額
4月	20	225	80.0	44.3
5月	23	365	164.3	87.4
6月	16	279	88.9	105.9
7月	44	938	163.0	148.1
8月	51	932	108.5	123.1
9月	74	1,229	246.7	262.3
10月	61	1,179	145.2	182.7
11月	62	1,385	121.6	134.6
12月				
1月				
2月				
3月				
月末累計	351	6,533	138.2	138.3

### 求償権回収

(単位:百万円, %)

月別	件数	金額	前年度比	
			件数	金額
4月	29	205	107.4	74.2
5月	23	370	92.0	143.6
6月	23	310	230.0	206.5
7月	9	168	90.0	127.9
8月	15	219	100.0	217.2
9月	20	180	95.2	66.4
10月	11	198	44.0	53.0
11月	11	183	50.0	88.3
12月				
1月				
2月				
3月				
月末累計	141	1,832	91.0	103.7

# 金融機関別事業概況 (令和4年11月30日現在)

(単位:百万円, %)

区分	保証承諾								保証債務残高				代位弁済	
	当月中				年度累計				当月末				年度累計	
	件数	金額	前年比	構成比	件数	金額	前年比	構成比	件数	金額	前年比	構成比	金額	前年比

## 都市銀行

みずほ銀行	0	0	-	0.0	9	313	65.7	0.4	209	4,047	84.1	0.3	47	-
三菱UFJ銀行	1	40	55.6	0.4	19	787	73.5	0.9	411	8,554	94.0	0.7	94	277.9
三井住友銀行	4	125	625.0	1.2	16	684	161.0	0.8	431	10,604	81.8	0.9	168	266.0
りそな銀行	3	180	904.5	1.7	19	726	72.8	0.8	262	7,785	95.7	0.6	0	0.0
小計(4)	8	345	308.3	3.2	63	2,511	84.5	2.8	1,313	30,991	88.5	2.5	309	117.0

## 信託銀行

みずほ信託銀行	0	0	-	0.0	0	0	-	0.0	0	0	-	0.0	0	-
三井住友信託銀行	0	0	-	0.0	0	0	-	0.0	0	0	-	0.0	0	-
小計(2)	0	0	-	0.0	0	0	-	0.0	0	0	-	0.0	0	-

## 地方銀行

京都銀行	161	3,036	104.7	28.3	1,544	28,489	51.6	32.2	19,945	378,576	96.2	30.9	1,576	140.8
滋賀銀行	14	205	55.8	1.9	192	3,461	57.4	3.9	2,217	44,378	94.9	3.6	244	52.9
南都銀行	9	231	162.3	2.1	101	1,822	64.5	2.1	1,415	22,164	92.8	1.8	6	7.4
北陸銀行	0	0	0.0	0.0	3	226	78.6	0.3	63	1,364	87.2	0.1	0	-
北國銀行	0	0	-	0.0	0	0	0.0	0.0	2	40	96.3	0.0	0	-
福井銀行	0	0	-	0.0	0	0	0.0	0.0	29	657	98.4	0.1	0	-
三十三銀行	0	0	-	0.0	0	0	-	0.0	0	0	-	0.0	0	-
関西みらい銀行	8	205	320.9	1.9	24	634	37.0	0.7	660	14,257	95.0	1.2	116	439.4
池田泉州銀行	0	0	0.0	0.0	4	200	48.2	0.2	134	2,784	92.7	0.2	79	-
但馬銀行	2	30	31.6	0.3	7	94	33.0	0.1	127	1,954	93.7	0.2	0	-
小計(10)	194	3,707	98.8	34.5	1,875	34,927	52.3	39.5	24,592	466,175	95.8	38.1	2,021	119.8

## 第二地方銀行

福邦銀行	0	0	-	0.0	5	79	40.5	0.1	161	1,993	93.3	0.2	49	-
徳島大正銀行	0	0	-	0.0	1	25	29.1	0.0	24	430	100.9	0.0	0	-
小計(2)	0	0	-	0.0	6	104	37.0	0.1	185	2,423	94.6	0.2	49	-

(単位:百万円, %)

区分	保証承諾								保証債務残高				代位弁済	
	当月中				年度累計				当月末				年度累計	
	件数	金額	前年比	構成比	件数	金額	前年比	構成比	件数	金額	前年比	構成比	金額	前年比

## 信用金庫

京都信用金庫	140	2,494	93.2	23.2	1,249	19,528	41.1	22.1	16,978	300,290	98.5	24.5	1,807	130.0
京都中央信用金庫	219	3,650	180.8	34.0	1,561	27,617	42.9	31.2	20,322	361,634	96.8	29.5	2,018	162.2
京都北都信用金庫	31	382	94.0	3.6	226	3,034	50.5	3.4	4,068	51,341	92.8	4.2	255	314.7
中兵庫信用金庫	2	23	100.0	0.2	7	94	60.7	0.1	112	1,601	92.6	0.1	0	0.0
但馬信用金庫	1	16	-	0.1	11	119	85.5	0.1	78	967	91.5	0.1	0	-
枚方信用金庫	1	2	-	0.0	14	151	284.9	0.2	42	401	122.7	0.0	0	-
奈良信用金庫	0	0	-	0.0	0	0	0.0	0.0	3	15	93.6	0.0	0	-
大和信用金庫	0	0	-	0.0	1	2	-	0.0	4	7	80.4	0.0	0	-
信金中央金庫	0	0	-	0.0	0	0	-	0.0	2	123	100.0	0.0	0	-
小計(9)	394	6,567	128.2	61.2	3,069	50,544	42.7	57.2	41,609	716,378	97.2	58.5	4,080	149.8

## 信用組合

京滋信用組合	0	0	0.0	0.0	3	48	14.5	0.1	151	2,287	98.3	0.2	13	-
近畿産業信用組合	5	119	595.0	1.1	31	259	38.2	0.3	399	5,620	100.7	0.5	61	1,422.0
小計(2)	5	119	180.3	1.1	34	307	30.4	0.3	550	7,907	100.0	0.6	75	1,732.4

## 保険会社

損害保険ジャパン	0	0	-	0.0	0	0	-	0.0	0	0	-	0.0	0	-
小計(1)	0	0	-	0.0	0	0	-	0.0	0	0	-	0.0	0	-

## 政府系等

商工組合中央金庫	0	0	0.0	0.0	5	44	162.4	0.1	58	483	90.7	0.0	0	0.0
農林中央金庫	0	0	-	0.0	0	0	-	0.0	0	0	-	0.0	0	-
日本政策投資銀行	0	0	-	0.0	0	0	-	0.0	0	0	-	0.0	0	-
小計(3)	0	0	0.0	0.0	5	44	162.4	0.1	58	483	90.7	0.0	0	0.0

## 協同組合・その他

京都市農協	0	0	-	0.0	0	0	-	0.0	0	0	-	0.0	0	-
京都中央農協	0	0	-	0.0	0	0	-	0.0	0	0	-	0.0	0	-
京都やましろ農協	0	0	-	0.0	0	0	-	0.0	0	0	-	0.0	0	-
京都農協	0	0	-	0.0	0	0	-	0.0	1	3	66.4	0.0	0	-
京都丹の国農協	0	0	-	0.0	0	0	-	0.0	0	0	-	0.0	0	-
J A 京都信連	0	0	-	0.0	0	0	-	0.0	1	3	71.0	0.0	0	-
京都府信漁連	0	0	-	0.0	0	0	0.0	0.0	6	87	87.1	0.0	0	-
新生銀行	0	0	-	0.0	0	0	-	0.0	0	0	-	0.0	0	-
あおぞら銀行	0	0	-	0.0	0	0	-	0.0	0	0	-	0.0	0	-
近畿労働金庫	0	0	-	0.0	0	0	-	0.0	0	0	-	0.0	0	-
小計(10)	0	0	-	0.0	0	0	0.0	0.0	8	93	85.7	0.0	0	-

計(43)	601	10,739	118.5	100.0	5,052	88,437	46.7	100.0	68,315	1,224,451	96.4	100.0	6,533	138.3
-------	-----	--------	-------	-------	-------	--------	------	-------	--------	-----------	------	-------	-------	-------

# 各区分別事業概況 (令和4年11月30日現在)

(単位:百万円, %)

区分	保証承諾								保証債務残高				代位弁済	
	当月中				年度累計				当月末				年度累計	
	件数	金額	前年比	構成比	件数	金額	前年比	構成比	件数	金額	前年比	構成比	金額	前年比

## 本支所別

本所	392	7,276	112.5	67.8	3,270	58,655	39.7	66.3	46,856	879,415	96.8	71.8	4,750	121.2
山城	139	2,258	147.2	21.0	1,248	21,870	77.4	24.7	12,774	215,402	96.3	17.6	1,225	239.1
南丹	24	433	150.0	4.0	179	2,587	58.7	2.9	2,320	36,591	96.4	3.0	82	53.2
中丹	26	426	64.2	4.0	179	2,661	70.7	3.0	3,421	52,314	93.6	4.3	291	586.7
丹後	20	346	314.9	3.2	176	2,663	50.0	3.0	2,944	40,729	94.2	3.3	186	210.5
計	601	10,739	118.5	100.0	5,052	88,437	46.7	100.0	68,315	1,224,451	96.4	100.0	6,533	138.3

## 市町村別

京都市	359	6,713	110.5	62.5	3,071	55,706	39.7	63.0	44,666	844,684	96.8	69.0	4,656	116.5
向日市	14	267	199.4	2.5	79	980	40.6	1.1	876	13,645	94.7	1.1	54	674.2
長岡京市	16	230	106.4	2.1	98	1,529	41.4	1.7	1,175	19,432	95.7	1.6	10	9.9
大山崎町	0	0	0.0	0.0	9	127	27.0	0.1	158	2,053	96.0	0.2	0	-
宇治市	62	912	112.1	8.5	487	7,101	63.0	8.0	4,858	75,632	95.4	6.2	371	2,025.6
城陽市	12	289	208.4	2.7	176	3,283	90.4	3.7	1,721	27,620	98.5	2.3	189	-
八幡市	12	227	132.5	2.1	113	2,512	69.3	2.8	1,351	27,849	97.6	2.3	331	-
京田辺市	14	248	127.2	2.3	128	2,140	66.1	2.4	1,291	19,703	98.7	1.6	45	237.6
木津川市	20	319	343.1	3.0	113	2,141	145.2	2.4	1,014	14,668	94.8	1.2	0	0.0
久御山町	14	276	324.3	2.6	155	3,358	93.2	3.8	1,348	29,822	96.7	2.4	131	544.6
井手町	0	0	-	0.0	12	469	86.7	0.5	231	4,830	95.4	0.4	23	42.7
宇治田原町	2	13	-	0.1	28	621	116.9	0.7	315	5,680	95.0	0.5	2	-
笠置町	0	0	-	0.0	1	4	133.3	0.0	14	126	83.7	0.0	0	-
和束町	2	21	-	0.2	7	113	141.3	0.1	102	1,627	103.9	0.1	0	-
精華町	4	20	40.0	0.2	40	441	56.7	0.5	524	7,737	92.8	0.6	162	-
南山城村	0	0	0.0	0.0	1	1	1.3	0.0	17	223	94.8	0.0	0	-
亀岡市	13	137	66.1	1.3	116	1,628	55.9	1.8	1,500	23,793	96.4	1.9	51	215.7
南丹市	5	176	338.5	1.6	42	721	69.2	0.8	541	8,239	96.1	0.7	32	-
京丹波町	6	120	401.2	1.1	21	238	46.2	0.3	238	3,719	92.0	0.3	0	0.0
福知山市	14	237	74.9	2.2	72	1,075	69.7	1.2	1,290	20,520	94.5	1.7	22	133.7
綾部市	2	12	236.0	0.1	22	278	85.8	0.3	557	8,506	93.7	0.7	43	2,879.6
舞鶴市	10	176	48.9	1.6	85	1,308	66.5	1.5	1,582	23,585	92.8	1.9	229	731.9
宮津市	3	30	35.3	0.3	43	549	46.6	0.6	628	8,056	97.3	0.7	57	323.6
京丹後市	13	216	937.4	2.0	105	1,675	43.9	1.9	1,715	24,767	92.6	2.0	16	25.4
伊根町	0	0	-	0.0	1	3	42.3	0.0	57	615	94.6	0.1	0	-
与謝野町	4	100	5,070.7	0.9	27	437	92.9	0.5	546	7,321	96.3	0.6	112	1,956.1
計	601	10,739	118.5	100.0	5,052	88,437	46.7	100.0	68,315	1,224,451	96.4	100.0	6,533	138.3

- (注) 1. 本表においては、四捨五入のため、各項目の合計は必ずしも合計欄の数値に一致せず、また各項目の構成比の合計は必ずしも100にならない。  
 2. 前年比は前年同期比  
 3. 金融機関本支店の前年比については、統廃合等により実態に即さないときは「-」を表示。  
 4. 比率は、9,999.9を超えるときは「>>>」、計算不能(分母が0以下)のときは「-」を表示。



(単位:百万円, %)

区分	保証承諾								保証債務残高				代位弁済	
	当月中				年度累計				当月末				年度累計	
	件数	金額	前年比	構成比	件数	金額	前年比	構成比	件数	金額	前年比	構成比	金額	前年比

## 制度別

行政融資制度	一 般	103	1,938	125.7	18.0	784	16,483	159.1	18.6	4,662	73,648	95.0	6.0	1,048	167.7
	小規模企業おうえん	137	766	137.4	7.1	997	5,118	143.5	5.8	5,032	18,303	109.1	1.5	137	138.1
	あんしん借換緊急枠 (経営力強化保証除く)	9	252	147.1	2.3	75	1,767	144.4	2.0	1,369	19,245	77.1	1.6	194	48.0
	あんしん借換 セーフティネット枠	1	10	24.2	0.1	21	667	168.7	0.8	2,687	48,519	84.2	4.0	1,054	96.8
	開業・経営承継	22	143	152.6	1.3	233	1,585	145.3	1.8	906	4,956	152.1	0.4	41	4,033.1
	再生支援(長期)	0	0	-	0.0	2	77	45.4	0.1	985	42,217	90.3	3.4	98	33.0
	新型コロナウイルス対応緊急	6	145	40.5	1.4	34	1,021	54.1	1.2	493	14,637	91.2	1.2	68	81.7
	災害対策	6	88	18.1	0.8	95	1,642	42.8	1.9	1,525	45,996	88.8	3.8	613	258.4
	あんしん借換危機関連枠	0	0	0.0	0.0	0	0	0.0	0.0	951	29,755	89.7	2.4	381	171.0
	新型コロナウイルス感染症対応	0	0	-	0.0	0	0	0.0	0.0	37,857	726,925	94.2	59.4	1,873	226.6
	伴走支援型 経営改善おうえん資金	166	3,770	171.1	35.1	1,346	26,940	371.4	30.5	2,160	41,625	710.7	3.4	171	-
	中小企業下支え資金 (感染症対応型)	0	0	-	0.0	8	289	-	0.3	18	584	-	0.0	0	-
	その他	51	458	97.7	4.3	516	5,674	129.1	6.4	2,504	21,259	103.1	1.7	98	225.0
小計	501	7,571	122.0	70.5	4,111	61,263	35.7	69.3	61,149	1,087,669	96.6	88.8	5,777	147.0	
一般・協会制度	特定社債	4	304	118.8	2.8	40	2,648	86.2	3.0	430	21,186	91.8	1.7	80	55.4
	普通保証	17	370	66.8	3.4	132	2,691	126.1	3.0	830	10,356	93.4	0.8	143	215.1
	提携保証	58	2,173	145.1	20.2	477	16,792	221.9	19.0	4,135	76,477	98.2	6.2	395	85.3
	その他	21	321	58.8	3.0	292	5,043	96.8	5.7	1,771	28,763	90.9	2.3	138	114.5
小計	100	3,168	111.0	29.5	941	27,174	151.1	30.7	7,166	136,782	95.2	11.2	757	95.2	
計	601	10,739	118.5	100.0	5,052	88,437	46.7	100.0	68,315	1,224,451	96.4	100.0	6,533	138.3	
経営安定関連	155	3,363	165.0	31.3	1,353	25,941	51.3	29.3	25,726	458,306	97.5	37.4	2,782	143.1	
危機関連	0	0	0.0	0.0	0	0	0.0	0.0	20,587	470,640	94.8	38.4	1,469	220.4	

## 業種別

製造業	食料品	13	261	75.5	2.4	94	2,195	40.6	2.5	1,443	34,473	97.6	2.8	55	3,662.9
	繊維品	9	318	195.1	3.0	93	1,678	36.5	1.9	1,781	30,581	95.0	2.5	402	171.2
	木材・家具	3	50	152.0	0.5	28	652	43.9	0.7	600	9,841	97.7	0.8	0	0.0
	紙	2	86	-	0.8	13	454	55.8	0.5	277	6,457	95.2	0.5	0	-
	印刷・製本	5	137	81.8	1.3	57	1,059	29.6	1.2	1,139	24,123	94.0	2.0	431	857.8
	化学	0	0	0.0	0.0	13	380	60.9	0.4	205	5,508	97.7	0.4	0	0.0
	ゴム・プラスチック	3	98	85.6	0.9	23	602	35.8	0.7	564	13,705	95.3	1.1	0	0.0
	皮革	1	35	-	0.3	6	113	65.2	0.1	103	1,678	78.4	0.1	0	-
	窯業	1	8	800.0	0.1	20	299	34.2	0.3	260	4,861	92.3	0.4	0	-
	機械・金属	26	789	94.7	7.3	280	6,248	53.2	7.1	4,418	96,586	95.1	7.9	350	54.3
	その他	19	207	183.4	1.9	180	2,406	50.0	2.7	2,222	34,501	98.1	2.8	128	404.0
小計	82	1,990	111.8	18.5	807	16,085	45.0	18.2	13,012	262,313	95.7	21.4	1,366	129.1	
非製造業	建設	163	2,865	139.8	26.7	1,212	19,940	51.1	22.5	13,957	243,134	95.6	19.9	1,254	241.0
	卸売	70	1,738	128.1	16.2	599	15,615	56.2	17.7	8,521	188,772	97.0	15.4	968	84.3
	小売	83	1,237	93.8	11.5	688	12,085	50.3	13.7	8,653	144,295	97.0	11.8	511	84.6
	飲食店	48	506	134.9	4.7	376	4,031	26.0	4.6	5,974	85,557	97.7	7.0	275	80.1
	運送・倉庫	17	469	129.9	4.4	156	4,038	59.0	4.6	1,940	43,227	96.8	3.5	795	>>>>
	サービス	101	1,350	102.5	12.6	921	11,910	40.0	13.5	12,145	189,173	96.8	15.4	1,354	238.9
	不動産	33	571	130.9	5.3	258	4,288	43.1	4.8	3,747	63,313	96.9	5.2	7	1.5
その他	4	14	20.0	0.1	35	446	56.6	0.5	366	4,666	98.0	0.4	4	-	
小計	519	8,749	120.2	81.5	4,245	72,352	47.1	81.8	55,303	962,138	96.6	78.6	5,167	141.0	
計	601	10,739	118.5	100.0	5,052	88,437	46.7	100.0	68,315	1,224,451	96.4	100.0	6,533	138.3	

## 本所

〒600-8009 京都市下京区四条通室町東入函谷鉾町78番地  
京都経済センター5階

**業務区域** 京都市・向日市・長岡京市・乙訓郡

	電話	FAX
保証統括課	(075)354-1011	(075)354-1061
企業発展第一課	(075)354-1012	(075)354-1062
企業発展第二課	(075)354-1013	(075)354-1063
経営支援課	(075)354-1015	(075)354-1065
再生支援課	(075)354-1016	
調整支援課	(075)354-1016	
管理統括課	(075)354-1031	(075)354-1038
管理第一課・第二課		
総務課(経営監査・コンプライアンス室)	(075)354-1021	(075)354-1028
人事課	(075)354-1022	(075)354-1028
情報企画課	(075)354-1023	(075)354-1029

### 専用相談窓口

	電話
事業承継サポートデスク	(075)354-1018
海外展開サポートデスク	(075)354-1019
創業サポートデスク	(075)354-1020



## 山城支所

〒611-0033 宇治市大久保町上ノ山37番地の3

**業務区域** 宇治市・城陽市・八幡市・京田辺市・木津川市・相楽郡・綴喜郡・久世郡

**電話** (0774)43-8822(保証関係) (0774)43-8823(管理関係)

**FAX** (0774)43-8899(保証関係) (0774)43-8824(管理関係)



## 中丹支所

〒620-0853 福知山市長田野町3丁目1番地1  
福知山市企業交流プラザ内

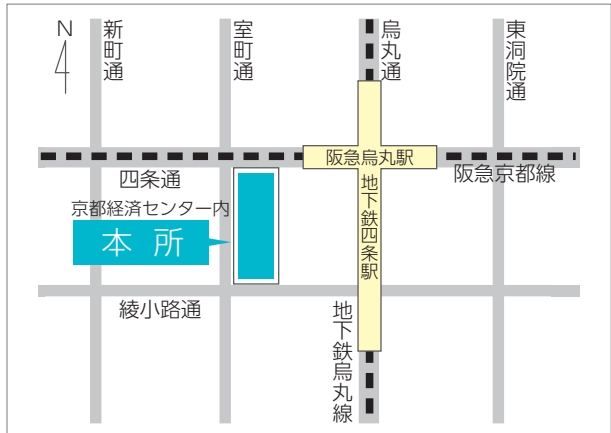
**業務区域** 福知山市・綾部市・舞鶴市

**電話** (0773)27-6156 **FAX** (0773)27-6158



お役立ち情報を公式LINEにて随時配信中!ぜひ、友だち登録をお願いします!

**ID: @cgc-kyoto**

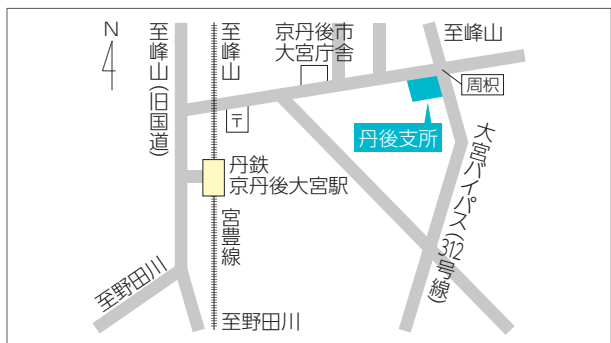


## 南丹支所

〒621-0052 亀岡市千代川町千原2丁目6番11号

**業務区域** 亀岡市・南丹市・船井郡

**電話** (0771)22-1041 **FAX** (0771)22-6737



## 丹後支所

〒629-2503 京丹後市大宮町周枳2226番地3

**業務区域** 宮津市・京丹後市・与謝郡

**電話** (0772)68-0601 **FAX** (0772)68-0613

