

# 保証月報

February

2

令和4年度

## Information

- 京都府・京都市協調融資制度「中小企業下支え資金(感染症対応型)」、「事業再生計画実施関連保証制度」及び「事業再生計画実施関連保証(感染症対応型)制度」が改正されました
- 当協会の経営支援をまとめたリーフレットを作成しました
- 「保証季報」をホームページに掲載しました
- 京都アトツギベンチャーDAYを開催します



京都市上京区 北野天満宮  
嵯峨美術短期大学 美術学科 デザイン分野 小野 紗奈さん

## 京都府・京都市協調融資制度「中小企業下支え資金(感染症対応型)」、「事業再生計画実施関連保証制度」及び「事業再生計画実施関連保証(感染症対応型)制度」が改正されました

令和5年1月31日付で、以下のとおり改正されました。

制度名	改正点	改正後	現行
京都府・京都市協調融資制度「中小企業下支え資金(感染症対応型)」	申込人資格要件	中小企業等経営強化法(平成11年法律第18号)第31条第2項に規定する認定経営革新等支援機関が経営改善計画策定支援事業によって策定を支援した事業再生の計画	(追加)
事業再生計画実施関連保証制度	申込人資格要件	同上	(追加)
事業再生計画実施関連保証(感染症対応型)制度	申込人資格要件	同上	(追加)
	取扱期間	令和3年4月1日～ <b>令和6年3月31日</b>	令和3年4月1日～ <b>令和5年3月31日</b>

## 当協会の経営支援をまとめたリーフレットを作成しました

この度、当協会の経営支援をまとめたリーフレットを作成しました。

当協会ホームページからもご覧いただけます。

- ホームページアドレス

<https://kyosinpo.or.jp/about/publicity/>



## 「保証季報」をホームページに掲載しました

令和4年度第III四半期の「保証季報」をホームページに掲載しました。

トップページの「各種広報物」からご覧いただけますので、ぜひご覧ください。

- 金融機関紹介 京都中央信用金庫 山科支店

- 京の企業 株式会社 タケダ

- ホームページアドレス

<https://kyosinpo.or.jp/about/publicity/>



## 京都アトツギベンチャーDAYを開催します

京都府内中小企業者の後継者や後継者候補を対象とした「京都アトツギベンチャーDAY」を開催します。本プログラムでは、実際に家業でイノベーションを起こした経営者をゲストとして招き、質の高いアドバイスや経営のノウハウの提供を行うとともに、講師及び後継者同士が繋がる「きっかけ」を提供します。

講師やアトツギ同士でフラットに交流できる時間をご用意しておりますので、後継者等の皆様にぜひご紹介ください。

### 〈概要〉

名 称	京都アトツギベンチャーDAY			
対 象 者	京都府内の中小企業の後継者または後継者候補			
会 場	京都経済センター 3階 3-F会議室			
日時及びスケジュール	【開催日】令和5年3月10日(金)			
	時間	テーマ	講師	内容
	12:30～ 13:20	イントロダクション アイスブレイク	(一社)ベンチャー 型事業承継 事務局長 大上 博行 様	<ul style="list-style-type: none"> <li>ベンチャー型事業承継とは</li> <li>新規事業に後継者が取り組む意義</li> <li>ベンチャー型事業承継事例紹介</li> <li>アイスブレイク(ハーフペイクド等)</li> </ul>
	13:20～ 14:20	マインドセット	ワキ製薬(株) 代表取締役社長 脇本 真之介 様	<ul style="list-style-type: none"> <li>アトツギとしての心構え</li> <li>家業でのイノベーションの可能性</li> <li>家業変革におけるアトツギの役割</li> </ul>
	14:20～ 14:35	休憩・名刺交換		
	14:35～ 15:35	イノベーション事例 (マーケット)	(株)清華堂 代表取締役社長 岡本 諭志 様	<ul style="list-style-type: none"> <li>家業の再定義・強み</li> <li>自社の経営資源の活かし方</li> <li>家業で挑戦すべき(したい)マーケットについて</li> <li>イノベーションのきっかけはどこなのか</li> </ul>
	15:35～ 15:50	休憩・名刺交換		
	15:50～ 16:50	イノベーション事例 (プロセス・プロダクト)	環境機器(株) 代表取締役 片山 淳一郎 様	<ul style="list-style-type: none"> <li>プロダクト開発の必要性</li> <li>差別化の源泉は</li> <li>イノベーションのきっかけはどこなのか</li> </ul>
	16:50～ 17:05	休憩・名刺交換		
	17:05～ 17:30	閉会の挨拶 主催者からのご案内	京都信用保証協会	京都信用保証協会からの事業説明・ご案内
17:30～ 18:30	交流会		プログラム受講生を中心にリアル交流会	
参加定員 (事前申込制)	30名程度 (参加費:無料) ※ 募集定員に達した場合等、ご参加いただけない場合がございます。			
主 催	京都信用保証協会	共 催	(一社)京都知恵産業創造の森	運営協力 (一社)ベンチャー型事業承継
後 援	近畿経済産業局、京都財務事務所、京都府、京都市、(公財)京都産業21、(公財)京都高度技術研究所、京都商工会議所、京都府事業承継・引継ぎ支援センター、(株)京都銀行、京都信用金庫、京都中央信用金庫、京都北都信用金庫、(株)日本政策金融公庫(予定)			
申込方法	WEB申込 ※ 申込方法は、当協会ホームページ内の「イベント・セミナーのご案内」に掲載予定です。			

# 令和5年 1月の保証状況

## 動向

### 保証承諾

**524件**  
(前年同期比 119.4%) ↗

**97億円**  
(前年同期比 120.8%) ↗

### 保証債務残高

**68,348件**  
(前年同期比 100.6%) ↗

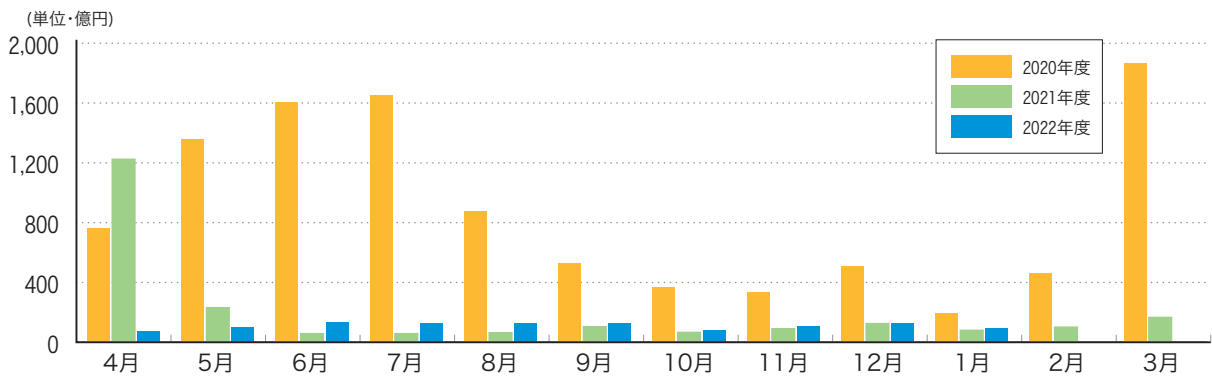
**12,168億円**  
(前年同期比 96.3%) ↘

### 代位弁済

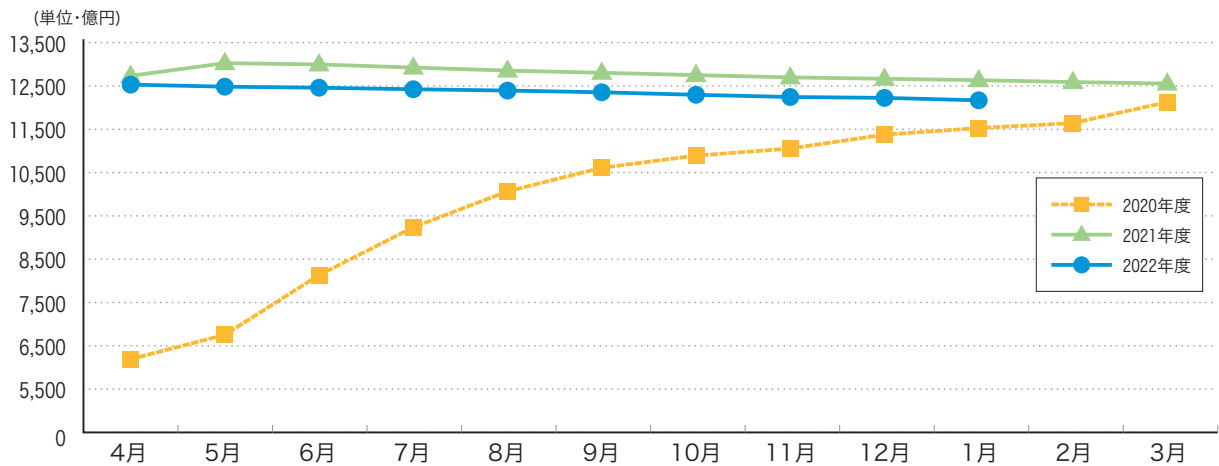
**97件**  
(前年同期比 808.3%) ↗

**16億円**  
(前年同期比 969.6%) ↗

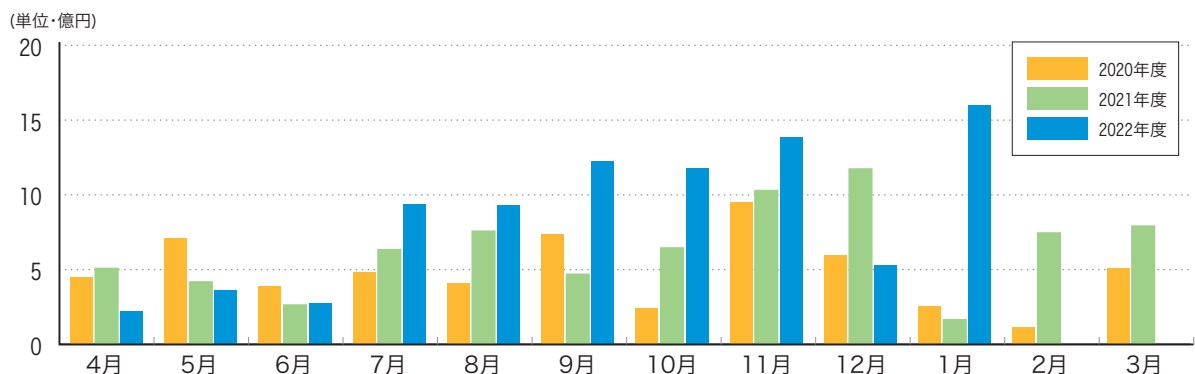
### 保証承諾額の推移



### 保証債務残高の推移



### 代位弁済額の推移





## 月別事業概況 (令和5年1月31日現在)

### 保証承諾

(単位:百万円, %)

月別	件数	金額	前年度比	
			件数	金額
4月	463	7,622	10.9	6.2
5月	538	9,880	56.8	42.8
6月	734	13,358	179.0	231.8
7月	676	12,832	177.0	223.4
8月	737	12,823	172.6	202.1
9月	788	12,801	133.8	122.7
10月	515	8,382	128.4	127.1
11月	601	10,739	120.9	118.5
12月	686	13,074	96.6	104.8
1月	524	9,664	119.4	120.8
2月				
3月				
月末累計	6,262	111,174	69.3	53.0

### 保証債務残高

(単位:百万円, %)

月別	件数	金額	前年度比	
			件数	金額
4月	68,008	1,253,054	100.2	98.4
5月	67,975	1,248,284	99.4	95.8
6月	68,070	1,245,919	99.7	95.9
7月	68,118	1,242,390	100.0	96.1
8月	68,215	1,239,336	100.3	96.4
9月	68,276	1,235,331	100.6	96.5
10月	68,311	1,229,585	100.6	96.4
11月	68,315	1,224,451	100.7	96.4
12月	68,379	1,222,469	100.7	96.5
1月	68,348	1,216,786	100.6	96.3
2月				
3月				

### 代位弁済

(単位:百万円, %)

月別	件数	金額	前年度比	
			件数	金額
4月	20	225	80.0	44.3
5月	23	365	164.3	87.4
6月	16	279	88.9	105.9
7月	44	938	163.0	148.1
8月	51	932	108.5	123.1
9月	74	1,229	246.7	262.3
10月	61	1,179	145.2	182.7
11月	62	1,385	121.6	134.6
12月	40	533	87.0	45.5
1月	97	1,600	808.3	969.6
2月				
3月				
月末累計	488	8,666	156.4	143.0

### 求償権回収

(単位:百万円, %)

月別	件数	金額	前年度比	
			件数	金額
4月	29	205	107.4	74.2
5月	23	370	92.0	143.6
6月	23	310	230.0	206.5
7月	9	168	90.0	127.9
8月	15	219	100.0	217.2
9月	20	180	95.2	66.4
10月	11	198	44.0	53.0
11月	11	183	50.0	88.3
12月	27	231	168.8	64.0
1月	13	227	81.3	205.9
2月				
3月				
月末累計	181	2,290	96.8	102.3

# 金融機関別事業概況 (令和5年1月31日現在)

(単位:百万円, %)

区分	保証承諾								保証債務残高				代位弁済	
	当月中				年度累計				当月末				年度累計	
	件数	金額	前年比	構成比	件数	金額	前年比	構成比	件数	金額	前年比	構成比	金額	前年比

## 都市銀行

みずほ銀行	1	32	-	0.3	13	464	97.4	0.4	201	3,862	83.1	0.3	47	85.6
三菱UFJ銀行	2	25	-	0.3	22	822	72.7	0.7	404	8,271	91.6	0.7	94	277.9
三井住友銀行	2	84	129.2	0.9	19	778	136.5	0.7	424	10,356	82.4	0.9	275	240.1
りそな銀行	1	40	108.1	0.4	26	1,007	83.2	0.9	266	7,991	98.6	0.7	0	0.0
小計(4)	6	181	177.5	1.9	80	3,071	90.7	2.8	1,295	30,479	88.7	2.5	416	112.3

## 信託銀行

みずほ信託銀行	0	0	-	0.0	0	0	-	0.0	0	0	-	0.0	0	-
三井住友信託銀行	0	0	-	0.0	0	0	-	0.0	0	0	-	0.0	0	-
小計(2)	0	0	-	0.0	0	0	-	0.0	0	0	-	0.0	0	-

## 地方銀行

京都銀行	183	3,600	154.7	37.3	1,907	35,800	57.7	32.2	19,933	375,572	96.0	30.9	2,182	162.4
滋賀銀行	31	539	165.8	5.6	259	4,950	71.7	4.5	2,211	44,298	95.1	3.6	271	57.2
南都銀行	12	247	220.8	2.6	134	2,536	79.8	2.3	1,414	22,083	93.5	1.8	46	57.9
北陸銀行	0	0	-	0.0	3	226	78.6	0.2	63	1,335	87.9	0.1	0	-
北國銀行	0	0	-	0.0	0	0	0.0	0.0	2	40	96.3	0.0	0	-
福井銀行	0	0	-	0.0	0	0	0.0	0.0	29	656	99.2	0.1	0	-
三十三銀行	0	0	-	0.0	0	0	-	0.0	0	0	-	0.0	0	-
関西みらい銀行	3	120	42.7	1.2	34	994	47.5	0.9	647	14,152	93.8	1.2	119	448.3
池田泉州銀行	1	40	-	0.4	6	300	55.4	0.3	135	2,764	91.2	0.2	79	-
但馬銀行	0	0	0.0	0.0	8	98	31.6	0.1	124	1,898	90.5	0.2	0	-
小計(10)	230	4,546	148.1	47.0	2,351	44,904	59.6	40.4	24,558	462,797	95.6	38.0	2,696	140.2

## 第二地方銀行

福邦銀行	0	0	0.0	0.0	5	79	33.1	0.1	161	1,958	92.5	0.2	49	-
徳島大正銀行	0	0	-	0.0	1	25	29.1	0.0	24	429	100.8	0.0	0	-
小計(2)	0	0	0.0	0.0	6	104	32.0	0.1	185	2,386	93.9	0.2	49	-

(単位:百万円, %)

区分	保証承諾								保証債務残高				代位弁済	
	当月中				年度累計				当月末				年度累計	
	件数	金額	前年比	構成比	件数	金額	前年比	構成比	件数	金額	前年比	構成比	金額	前年比

## 信用金庫

京都信用金庫	109	1,872	99.9	19.4	1,533	24,343	46.4	21.9	17,048	299,048	98.3	24.6	2,337	122.4
京都中央信用金庫	153	2,682	113.4	27.8	1,926	34,032	48.5	30.6	20,370	359,903	96.8	29.6	2,760	166.7
京都北都信用金庫	23	343	76.1	3.6	283	3,851	57.1	3.5	4,041	50,727	92.8	4.2	321	222.8
中兵庫信用金庫	0	0	0.0	0.0	9	154	80.3	0.1	110	1,583	92.2	0.1	0	0.0
但馬信用金庫	0	0	0.0	0.0	11	119	77.8	0.1	78	943	90.9	0.1	0	-
枚方信用金庫	0	0	-	0.0	16	176	332.1	0.2	42	410	129.2	0.0	2	-
奈良信用金庫	0	0	-	0.0	1	5	37.0	0.0	4	19	103.8	0.0	0	-
大和信用金庫	0	0	-	0.0	1	2	-	0.0	4	6	77.9	0.0	0	-
信金中央金庫	0	0	-	0.0	0	0	-	0.0	2	123	100.0	0.0	0	-
小計(9)	285	4,898	103.7	50.7	3,780	62,682	48.3	56.4	41,699	712,763	97.1	58.6	5,421	145.8

## 信用組合

京滋信用組合	0	0	0.0	0.0	3	48	13.2	0.0	150	2,266	96.8	0.2	13	-
近畿産業信用組合	2	15	25.9	0.2	35	281	37.4	0.3	396	5,516	98.5	0.5	71	1,647.2
小計(2)	2	15	18.5	0.2	38	329	29.5	0.3	546	7,782	98.0	0.6	84	1,957.6

## 保険会社

損害保険ジャパン	0	0	-	0.0	0	0	-	0.0	0	0	-	0.0	0	-
小計(1)	0	0	-	0.0	0	0	-	0.0	0	0	-	0.0	0	-

## 政府系等

商工組合中央金庫	1	24	-	0.2	7	84	246.2	0.1	57	488	93.9	0.0	0	0.0
農林中央金庫	0	0	-	0.0	0	0	-	0.0	0	0	-	0.0	0	-
日本政策投資銀行	0	0	-	0.0	0	0	-	0.0	0	0	-	0.0	0	-
小計(3)	1	24	-	0.2	7	84	246.2	0.1	57	488	93.9	0.0	0	0.0

## 協同組合・その他

京都市農協	0	0	-	0.0	0	0	-	0.0	0	0	-	0.0	0	-
京都中央農協	0	0	-	0.0	0	0	-	0.0	0	0	-	0.0	0	-
京都やましろ農協	0	0	-	0.0	0	0	-	0.0	0	0	-	0.0	0	-
京都農協	0	0	-	0.0	0	0	-	0.0	1	3	71.7	0.0	0	-
京都丹の国農協	0	0	-	0.0	0	0	-	0.0	0	0	-	0.0	0	-
J A 京都信連	0	0	-	0.0	0	0	-	0.0	1	3	69.5	0.0	0	-
京都府信漁連	0	0	-	0.0	0	0	0.0	0.0	6	85	87.4	0.0	0	-
S B I 新生銀行	0	0	-	0.0	0	0	-	0.0	0	0	-	0.0	0	-
あおぞら銀行	0	0	-	0.0	0	0	-	0.0	0	0	-	0.0	0	-
近畿労働金庫	0	0	-	0.0	0	0	-	0.0	0	0	-	0.0	0	-
小計(10)	0	0	-	0.0	0	0	0.0	0.0	8	91	86.2	0.0	0	-

計(43)	524	9,664	120.8	100.0	6,262	111,174	53.0	100.0	68,348	1,216,786	96.3	100.0	8,666	143.0
-------	-----	-------	-------	-------	-------	---------	------	-------	--------	-----------	------	-------	-------	-------

# 各区分別事業概況 (令和5年1月31日現在)

(単位:百万円, %)

区分	保証承諾								保証債務残高				代位弁済	
	当月中				年度累計				当月末				年度累計	
	件数	金額	前年比	構成比	件数	金額	前年比	構成比	件数	金額	前年比	構成比	金額	前年比

## 本支所別

本所	369	6,974	123.6	72.2	4,069	74,415	45.9	66.9	46,867	873,741	96.5	71.8	6,204	129.5
山城	101	1,855	105.7	19.2	1,532	26,870	81.9	24.2	12,825	214,747	96.8	17.6	1,709	186.7
南丹	21	220	134.1	2.3	218	3,051	64.1	2.7	2,327	36,390	96.3	3.0	114	74.0
中丹	19	466	245.4	4.8	226	3,403	77.5	3.1	3,397	51,486	92.9	4.2	369	429.3
丹後	14	149	60.0	1.5	217	3,436	58.6	3.1	2,932	40,422	94.3	3.3	269	234.1
計	524	9,664	120.8	100.0	6,262	111,174	53.0	100.0	68,348	1,216,786	96.3	100.0	8,666	143.0

## 市町村別

京都市	340	6,687	124.4	69.2	3,818	70,865	46.0	63.7	44,672	839,342	96.5	69.0	6,053	125.1
向日市	12	100	457.8	1.0	100	1,175	46.7	1.1	878	13,482	94.6	1.1	54	288.9
長岡京市	9	43	125.6	0.4	117	1,696	44.1	1.5	1,186	19,404	96.1	1.6	10	8.4
大山崎町	4	91	-	0.9	14	233	49.6	0.2	158	2,100	99.4	0.2	0	-
宇治市	38	607	73.9	6.3	608	9,010	68.6	8.1	4,882	75,626	96.4	6.2	443	116.8
城陽市	14	138	72.2	1.4	218	3,919	89.0	3.5	1,737	27,705	99.3	2.3	189	445.5
八幡市	10	227	179.8	2.3	134	2,879	72.1	2.6	1,343	27,341	96.6	2.2	428	-
京田辺市	6	90	126.2	0.9	151	2,462	69.5	2.2	1,299	19,596	98.3	1.6	105	556.8
木津川市	8	94	34.8	1.0	137	2,432	130.3	2.2	1,020	14,601	95.4	1.2	2	1.1
久御山町	17	435	162.8	4.5	187	4,218	103.1	3.8	1,343	29,606	96.8	2.4	443	1,846.8
井手町	4	190	-	2.0	18	757	125.7	0.7	228	4,872	97.5	0.4	23	42.7
宇治田原町	1	8	228.6	0.1	30	632	108.5	0.6	314	5,575	94.7	0.5	2	-
笠置町	0	0	-	0.0	1	4	133.3	0.0	12	116	79.9	0.0	0	-
和束町	0	0	0.0	0.0	8	118	61.8	0.1	104	1,618	98.7	0.1	0	-
精華町	3	68	971.4	0.7	55	831	89.7	0.7	531	7,806	94.7	0.6	171	-
南山城村	0	0	-	0.0	1	1	1.3	0.0	17	221	93.8	0.0	0	-
亀岡市	10	135	197.8	1.4	141	1,903	62.4	1.7	1,507	23,629	96.5	1.9	67	286.1
南丹市	8	58	193.3	0.6	52	802	68.0	0.7	537	8,157	95.7	0.7	36	-
京丹波町	4	30	45.5	0.3	26	348	58.8	0.3	241	3,758	93.8	0.3	0	0.0
福知山市	9	202	229.8	2.1	93	1,431	84.5	1.3	1,276	20,144	93.5	1.7	96	180.5
綾部市	3	54	242.7	0.6	32	381	80.1	0.3	559	8,478	94.0	0.7	43	2,879.6
舞鶴市	9	213	268.5	2.2	103	1,596	69.5	1.4	1,570	23,159	92.0	1.9	234	747.8
宮津市	6	48	78.8	0.5	62	1,004	78.0	0.9	620	8,007	96.7	0.7	140	796.5
京丹後市	5	116	31.4	1.2	119	1,906	43.9	1.7	1,709	24,528	92.9	2.0	16	18.0
伊根町	1	10	-	0.1	2	13	170.5	0.0	57	610	94.8	0.1	0	-
与謝野町	3	21	95.5	0.2	35	559	97.8	0.5	548	7,307	96.8	0.6	112	1,956.1
計	524	9,664	120.8	100.0	6,262	111,174	53.0	100.0	68,348	1,216,786	96.3	100.0	8,666	143.0

- (注) 1. 本表においては、四捨五入のため、各項目の合計は必ずしも合計欄の数値に一致せず、また各項目の構成比の合計は必ずしも100にならない。  
 2. 前年比は前年同期比  
 3. 金融機関本支店の前年比については、統廃合等により実態に即さないときは「-」を表示。  
 4. 比率は、9,999.9を超えるときは「>>>」、計算不能(分母が0以下)のときは「-」を表示。



(単位:百万円, %)

区分	保証承諾								保証債務残高				代位弁済	
	当月中				年度累計				当月末				年度累計	
	件数	金額	前年比	構成比	件数	金額	前年比	構成比	件数	金額	前年比	構成比	金額	前年比

## 制度別

行政融資制度	一 般	74	1,208	64.8	12.5	973	20,042	140.0	18.0	4,633	72,396	94.1	5.9	1,381	184.9
	小規模企業おうえん	106	567	105.6	5.9	1,234	6,366	134.9	5.7	5,112	18,699	109.9	1.5	202	154.5
	あんしん借換緊急枠 (経営力強化保証除く)	6	149	57.8	1.5	91	2,108	127.3	1.9	1,328	18,464	77.6	1.5	309	59.1
	あんしん借換 セーフティネット枠	0	0	0.0	0.0	23	766	99.5	0.7	2,596	47,039	84.2	3.9	1,536	117.2
	開業・経営承継	19	133	88.4	1.4	273	1,851	118.6	1.7	929	5,043	141.3	0.4	58	5,749.3
	再生支援(長期)	1	46	105.1	0.5	3	123	57.6	0.1	979	41,761	91.4	3.4	119	14.3
	新型コロナウイルス対応緊急	0	0	0.0	0.0	35	1,022	44.2	0.9	481	14,014	87.1	1.2	68	81.7
	災害対策	1	30	11.6	0.3	101	1,708	37.6	1.5	1,506	44,518	86.2	3.7	682	287.4
	あんしん借換危機関連枠	0	0	-	0.0	0	0	0.0	0.0	942	29,031	87.8	2.4	505	226.6
	新型コロナウイルス感染症対応	0	0	-	0.0	0	0	0.0	0.0	37,697	718,141	93.8	59.0	2,435	241.9
	伴走支援型 経営改善おうえん資金	184	4,454	451.2	46.1	1,742	36,505	324.5	32.8	2,517	49,184	480.5	4.0	172	-
	中小企業下支え資金 (感染症対応型)	0	0	0.0	0.0	9	369	200.8	0.3	19	660	381.5	0.1	0	-
	その他	47	517	92.0	5.4	633	6,968	113.6	6.3	2,538	21,419	102.8	1.8	126	226.1
小計	438	7,104	145.5	73.5	5,117	77,828	42.0	70.0	61,277	1,080,369	96.5	88.8	7,593	147.5	
一般・協会制度	特定社債	6	432	180.0	4.5	49	3,264	87.4	2.9	428	21,131	91.0	1.7	80	55.4
	普通保証	7	279	133.7	2.9	154	3,309	122.5	3.0	808	10,459	94.4	0.9	171	166.7
	提携保証	33	1,134	62.8	11.7	575	20,350	182.2	18.3	4,093	76,595	98.7	6.3	571	123.2
	その他	40	716	83.0	7.4	367	6,423	89.6	5.8	1,742	28,232	90.4	2.3	252	123.0
小計	86	2,560	82.2	26.5	1,145	33,346	134.6	30.0	7,071	136,417	95.3	11.2	1,074	117.3	
計	524	9,664	120.8	100.0	6,262	111,174	53.0	100.0	68,348	1,216,786	96.3	100.0	8,666	143.0	
経営安定関連	143	3,410	213.2	35.3	1,687	33,773	61.3	30.4	25,810	456,506	97.8	37.5	3,699	139.3	
危機関連	0	0	-	0.0	0	0	0.0	0.0	20,500	465,038	94.0	38.2	1,882	267.4	

## 業種別

製造業	食料品	7	167	237.9	1.7	113	2,619	45.4	2.4	1,434	34,034	96.8	2.8	225	>>>>
	繊維品	8	191	167.8	2.0	120	2,503	50.8	2.3	1,773	30,472	95.4	2.5	452	178.5
	木材・家具	4	57	190.0	0.6	32	709	43.6	0.6	593	9,690	96.5	0.8	21	47.5
	紙	1	5	27.8	0.1	14	459	54.5	0.4	277	6,380	95.2	0.5	0	-
	印刷・製本	14	339	322.3	3.5	74	1,521	39.0	1.4	1,137	23,877	94.7	2.0	527	1,049.0
	化学	2	64	-	0.7	17	484	75.2	0.4	207	5,512	98.5	0.5	0	0.0
	ゴム・プラスチック	3	85	212.5	0.9	36	888	48.0	0.8	571	13,827	96.8	1.1	0	0.0
	皮革	0	0	-	0.0	6	113	65.2	0.1	103	1,655	91.9	0.1	0	0.0
	窯業	2	96	-	1.0	24	402	45.9	0.4	260	4,799	92.9	0.4	0	0.0
	機械・金属	31	705	120.6	7.3	354	8,063	60.4	7.3	4,407	96,097	95.1	7.9	525	66.8
	その他	21	343	142.8	3.5	232	3,277	59.5	2.9	2,236	34,391	98.2	2.8	128	389.5
小計	93	2,051	170.7	21.2	1,022	21,038	53.3	18.9	12,998	260,733	95.9	21.4	1,878	120.2	
非製造業	建設	115	1,909	95.8	19.8	1,489	24,745	56.2	22.3	13,993	241,811	95.6	19.9	1,543	229.2
	卸売	56	1,417	131.3	14.7	734	19,244	61.9	17.3	8,491	186,864	96.4	15.4	1,628	119.4
	小売	69	1,542	154.1	16.0	855	15,192	56.9	13.7	8,667	143,695	96.9	11.8	826	106.8
	飲食店	38	492	143.9	5.1	467	5,232	31.4	4.7	5,988	85,043	97.0	7.0	337	97.1
	運送・倉庫	15	372	83.3	3.9	193	4,870	63.5	4.4	1,936	42,952	96.5	3.5	881	>>>>
	サービス	107	1,178	83.4	12.2	1,152	15,086	46.1	13.6	12,199	188,452	96.9	15.5	1,517	176.5
	不動産	29	696	143.9	7.2	311	5,311	49.7	4.8	3,711	62,649	96.7	5.1	53	11.1
その他	2	7	18.3	0.1	39	457	53.9	0.4	365	4,586	96.4	0.4	4	-	
小計	431	7,613	112.0	78.8	5,240	90,136	52.9	81.1	55,350	956,053	96.4	78.6	6,788	150.9	
計	524	9,664	120.8	100.0	6,262	111,174	53.0	100.0	68,348	1,216,786	96.3	100.0	8,666	143.0	

## 本所

〒600-8009 京都市下京区四条通室町東入函谷鉾町78番地  
京都経済センター5階

**業務区域** 京都市・向日市・長岡京市・乙訓郡

	電話	FAX
保証統括課	(075)354-1011	(075)354-1061
企業発展第一課	(075)354-1012	(075)354-1062
企業発展第二課	(075)354-1013	(075)354-1063
経営支援課	(075)354-1015	(075)354-1065
再生支援課	(075)354-1016	
調整支援課	(075)354-1016	
管理統括課	(075)354-1031	(075)354-1038
管理第一課・第二課		
総務課(経営監査・コンプライアンス室)	(075)354-1021	(075)354-1028
人事課	(075)354-1022	(075)354-1028
情報企画課	(075)354-1023	(075)354-1029

### ■専用相談窓口

	電話
事業承継サポートデスク	(075)354-1018
海外展開サポートデスク	(075)354-1019
創業サポートデスク	(075)354-1020



## 山城支所

〒611-0033 宇治市大久保町上ノ山37番地の3

**業務区域** 宇治市・城陽市・八幡市・京田辺市・木津川市・相楽郡・綴喜郡・久世郡

**電話** (0774)43-8822(保証関係) (0774)43-8823(管理関係)

**FAX** (0774)43-8899(保証関係) (0774)43-8824(管理関係)



## 中丹支所

〒620-0853 福知山市長田野町3丁目1番地1  
福知山市企業交流プラザ内

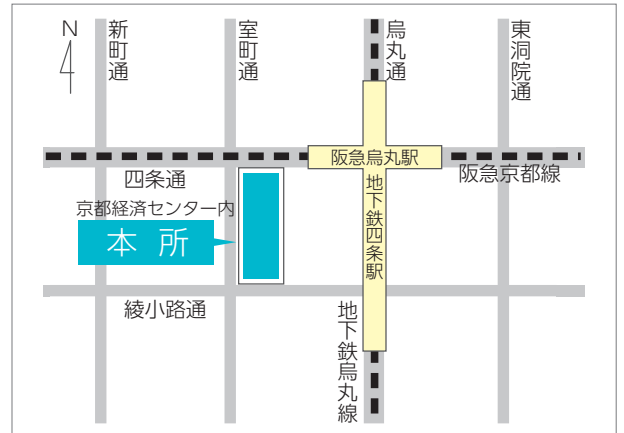
**業務区域** 福知山市・綾部市・舞鶴市

**電話** (0773)27-6156 **FAX** (0773)27-6158



お役立ち情報を公式LINEにて  
随時配信中!ぜひ、友だち  
登録をお願いします!

**ID: @cgc-kyoto**

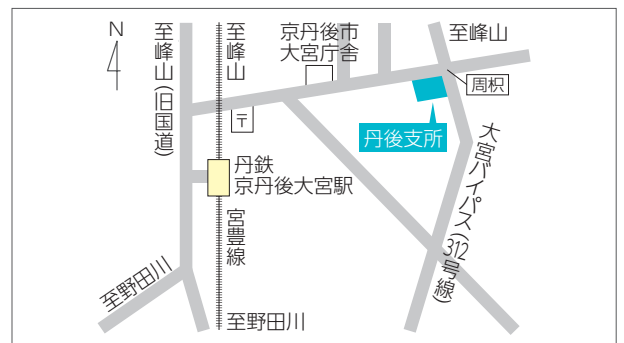


## 南丹支所

〒621-0052 亀岡市千代川町千原2丁目6番11号

**業務区域** 亀岡市・南丹市・船井郡

**電話** (0771)22-1041 **FAX** (0771)22-6737



## 丹後支所

〒629-2503 京丹後市大宮町周枳2226番地3

**業務区域** 宮津市・京丹後市・与謝郡

**電話** (0772)68-0601 **FAX** (0772)68-0613



あなたの企業の一員に



<https://kyosinpo.or.jp/>



京都信用保証協会は持続可能な開発目標(SDGs)を支援しています。