

保証月報

April

4

令和5年度

Information

- 京都府・京都市協調融資制度「脱炭素経営促進資金」の創設について
- 京都府・京都市協調融資制度「伴走支援型経営改善おうえん資金」及び「中小企業下支え資金(感染症対応型)」取扱期間延長のお知らせ
- 京都府・京都市協調融資制度「新型コロナウイルス対応緊急資金」融資対象変更及び取扱期間延長のお知らせ
- 京都府・京都市協調融資制度「開業・経営承継支援資金(創業無保証人型)」の創設について
- 経営力強化保証制度及び京都府・京都市協調融資制度「あんしん借換資金(緊急枠)経営力強化保証制度」の廃止について



古川町商店街振興組合(京都市東山区)
嵯峨美術短期大学 美術学科 デザイン分野 川野 結愛さん

京都府・京都市協調融資制度「脱炭素経営促進資金」の創設について

再生可能エネルギーの活用や省エネルギーの促進等、温室効果ガスの排出量削減及びカーボンニュートラルの達成に取り組む中小企業者等に対して、その取組みに必要な資金を融資し、中小企業者等の脱炭素経営への転換を推進するための融資制度が創設されましたので、お知らせします。

【制度概要】

| | | | | | | | | | | |
|------------------|---|------|------|------|------|------|------|------|------|------|
| 制度名称 | 脱炭素経営促進資金 | | | | | | | | | |
| 融資対象者 | 京都府内に事業所又は営業所がある中小企業者等で、脱炭素化に係る取組みの実施について京都府知事又は京都市長の確認書の発行を受けたもの | | | | | | | | | |
| 融資限度額 | 2億8,000万円【一般保証枠】 | | | | | | | | | |
| 資金用途 | 設備資金(省エネ等の脱炭素化に係る取組みに必要な資金に限る) | | | | | | | | | |
| 融資期間 | 15年以内 | | | | | | | | | |
| 貸付利率 | 年1.40%以内(固定金利) | | | | | | | | | |
| 返済方法 | 原則として元金均等月賦返済(必要に応じて2年以内の据置可) | | | | | | | | | |
| 担保 | 必要に応じて徴求 | | | | | | | | | |
| 連帯保証人 | 必要となる場合がある | | | | | | | | | |
| 保証料率 (責任共有対象) | (年率:%) | | | | | | | | | |
| | 区分 | ① | ② | ③ | ④ | ⑤ | ⑥ | ⑦ | ⑧ | ⑨ |
| | 有担保 | 1.60 | 1.45 | 1.30 | 1.10 | 0.90 | 0.80 | 0.60 | 0.40 | 0.25 |
| 無担保 | 1.70 | 1.55 | 1.40 | 1.20 | 1.00 | 0.90 | 0.70 | 0.50 | 0.35 | |
| | ※ 全区分において、保証料率を引き下げている ※ 会計参与割引の適用可 | | | | | | | | | |
| 必要書類 | 脱炭素化に係る取組みの実施について京都府知事又は京都市長の確認書(写) | | | | | | | | | |
| 取扱期間 | 令和5年4月1日～令和6年3月31日保証申込受付分まで | | | | | | | | | |

京都府・京都市協調融資制度「伴走支援型経営改善おうえん資金」及び「中小企業下支え資金(感染症対応型)」取扱期間延長のお知らせ

京都府・京都市協調融資制度「伴走支援型経営改善おうえん資金」及び「中小企業下支え資金(感染症対応型)」について、次のとおり取扱期間が延長されましたので、お知らせします。

| 改正点 | 改正後 | 改正前 |
|------|----------------------------|----------------------------|
| 取扱期間 | 令和3年4月1日～ 令和6年3月31日 | 令和3年4月1日～ 令和5年3月31日 |

京都府・京都市協調融資制度「新型コロナウイルス対応緊急資金」融資対象変更及び取扱期間延長のお知らせ

京都府・京都市協調融資制度「新型コロナウイルス対応緊急資金」について、次のとおり融資対象の変更及び取扱期間の延長がありましたので、お知らせします。

| 改正点 | 改正後 | 改正前 |
|------|--|---|
| 融資対象 | 次のいずれかの要件を満たすものとする。 (1) 最近1か月の売上高が1年前から4年前までのいずれかの同期の売上高と比べて10%以上減少しているもの (2) 最近1か月の原材料費等が1年前から4年前までのいずれかの同期の原材料費等に比して10%以上高騰しており、かつ、経営状況が悪化しているもの | 次のいずれかの要件を満たすものとする。 (1) 最近1か月の売上高が前年、前々年、前々々年のいずれかの同期の売上高と比べて10%以上減少しているもの (2) 最近1か月の原材料費等が前年、前々年、前々々年のいずれかの同期又は前々年同期の原材料費等に比して10%以上高騰しており、かつ、経営状況が悪化しているもの |
| 取扱期間 | 令和2年2月6日～ 令和6年3月31日 | 令和2年2月6日～ 令和5年3月31日 |

京都府・京都市協調融資制度「開業・経営承継支援資金（創業無保証人型）」の創設について

国の全国統一制度「スタートアップ創出促進保証」を活用し、経営者の個人保証が起業・創業の阻害要因とならないように、経営者保証を不要とすることで创业者の事業の活性化を図るための融資制度が創設されましたので、お知らせします。

[制度概要]

| 制度名称 | 開業・経営承継支援資金 創業無保証人型 |
|---------------|--|
| 融資対象者 | 次のいずれかに該当するもの (1) 事業を営んでいない個人で、2か月以内(※)に会社を設立し事業を開始する具体的な計画があるもの (2) 中小企業にあたる会社で事業を継続しつつ、新たに会社を設立し事業を開始する具体的な計画があるもの (3) 事業を営んでいない個人が設立した会社で、設立から5年未満であるもの (4) 自らの会社で事業を継続しつつ、新たに設立した会社で、設立から5年未満であるもの (5) 事業を営んでいない個人が開始した事業を、新たに会社を設立して承継させ、個人創業時から5年未満であるもの ※ 市区町村が実施する認定特定創業支援等事業により支援を受けて創業する方は、6か月以内となります。 |
| 自己資金 | 保証申込受付時点において税務申告1期末終了の创业者は創業資金総額の1/10以上の自己資金を有していること |
| 融資限度額 | ① セミナー修了等追加要件なし 1,500万円 ② セミナー修了等追加要件あり 3,500万円 ※ セミナー修了等追加要件については創業(開業)型と同じ ※ 創業関連保証及び再挑戦支援保証を含み、無担保保証8,000万円の範囲内 |
| 資金用途 | 創業により行う事業の実施のため必要となる運転資金及び設備資金 |
| 融資期間 | 10年以内 |
| 貸付利率 | 1.20%(プロパー協調の場合は、金融機関所定の固定金利) |
| 返済方法 | 原則として元金均等月賦返済(必要に応じて2年以内の据置可) ※ ただし、プロパーとの協調融資又はプロパー融資残高がある場合は据置期間を3年以内とすることが可能 |
| 担保 | 徴求しない |
| 連帯保証人 | 徴求しない(期中での保証人取得も不可) |
| 保証料率(責任共有対象外) | 年0.70%(会計参与設置会社の割引適用可) ※ 全国統一制度「スタートアップ創出促進保証」より0.5%引下げ |
| 必要書類 | 創業計画書(スタートアップ創出促進保証用) |
| 金融機関の責務及び報告 | <ul style="list-style-type: none"> ● 创业者に対して、融資実行後、创业者が会社を設立して原則3年目及び5年目に中小企業活性化協議会によるガバナンス体制の整備に関するチェックを受けるよう促し、创业者よりガバナンスチェックシートの写しの提出を受けること ● 创业者がガバナンスチェックを受けた月の翌月以降に到来する4月又は10月のいずれか早い月に、ガバナンスチェックシートの写しを信用保証協会に提出すること |

経営力強化保証制度及び京都府・京都市協調融資制度「あんしん借換資金(緊急枠)経営力強化保証制度」の廃止について

経営力強化保証制度及び京都府・京都市協調融資制度「あんしん借換資金(緊急枠)経営力強化保証制度」について、次のとおり廃止されましたので、お知らせします。

| | |
|-----|----------|
| 廃止日 | 令和5年4月1日 |
|-----|----------|

令和5年 3月の保証状況

動向

保証承諾

1,203件
(前年同期比 134.6%) ▲

250億円
(前年同期比 150.6%) ▲

保証債務残高

68,224件
(前年同期比 100.5%) ▲

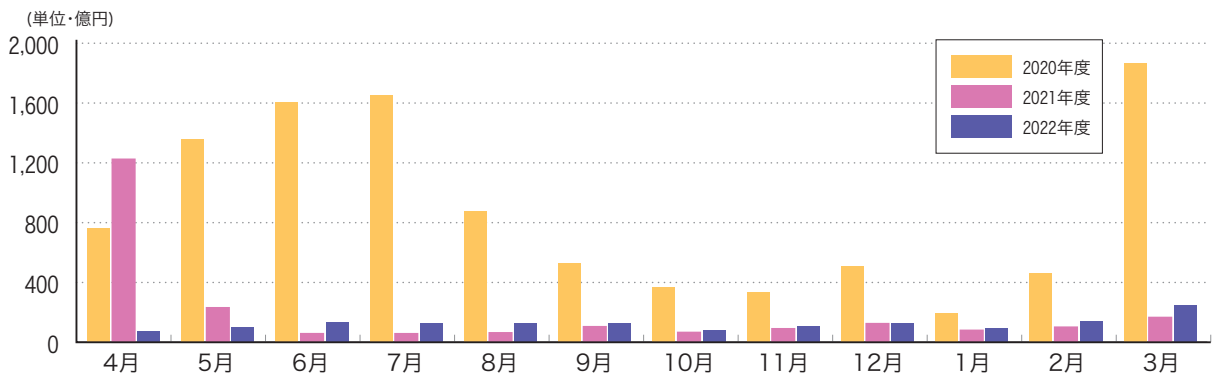
12,096億円
(前年同期比 96.3%) ▼

代位弁済

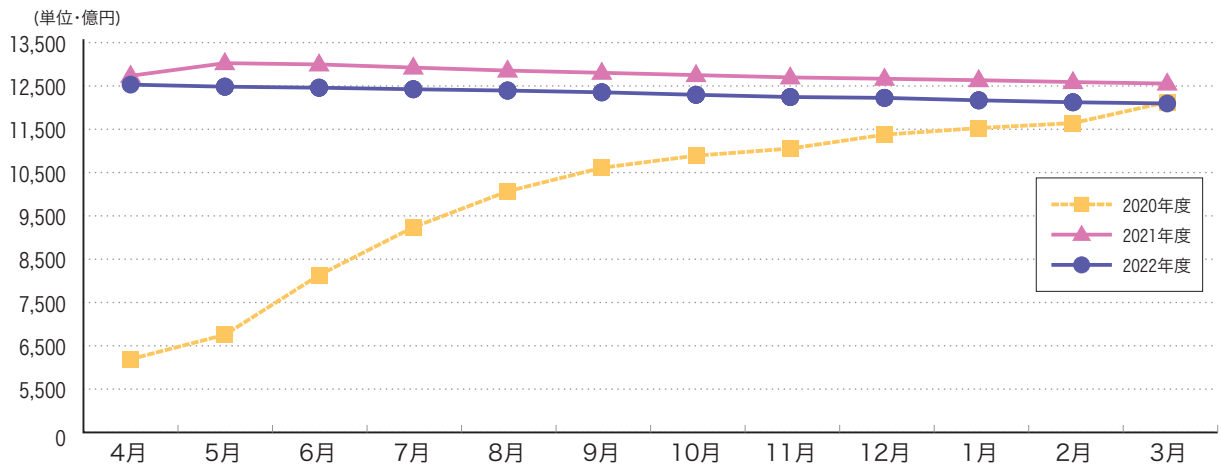
29件
(前年同期比 60.4%) ▼

6億円
(前年同期比 76.7%) ▼

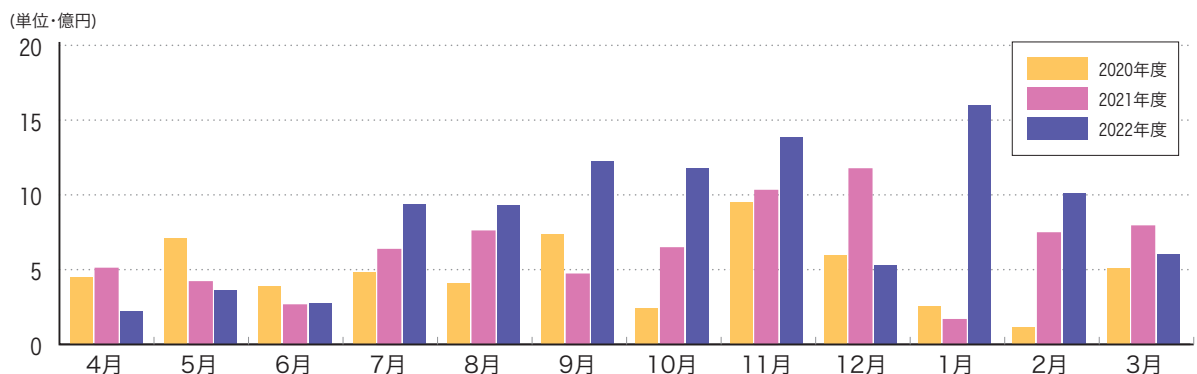
保証承諾額の推移



保証債務残高の推移



代位弁済額の推移



月別事業概況 (令和5年3月31日現在)

| 月別 | 件数 | 金額 | 前年度比 | |
|------|-------|---------|-------|-------|
| | | | 件数 | 金額 |
| 4月 | 463 | 7,622 | 10.9 | 6.2 |
| 5月 | 538 | 9,880 | 56.8 | 42.8 |
| 6月 | 734 | 13,358 | 179.0 | 231.8 |
| 7月 | 676 | 12,832 | 177.0 | 223.4 |
| 8月 | 737 | 12,823 | 172.6 | 202.1 |
| 9月 | 788 | 12,801 | 133.8 | 122.7 |
| 10月 | 515 | 8,382 | 128.4 | 127.1 |
| 11月 | 601 | 10,739 | 120.9 | 118.5 |
| 12月 | 686 | 13,074 | 96.6 | 104.8 |
| 1月 | 524 | 9,664 | 119.4 | 120.8 |
| 2月 | 724 | 14,419 | 125.7 | 142.7 |
| 3月 | 1,203 | 25,020 | 134.6 | 150.6 |
| 月末累計 | 8,189 | 150,613 | 77.9 | 63.7 |

| 月別 | 件数 | 金額 | 前年度比 | |
|-----|--------|-----------|-------|------|
| | | | 件数 | 金額 |
| 4月 | 68,008 | 1,253,054 | 100.2 | 98.4 |
| 5月 | 67,975 | 1,248,284 | 99.4 | 95.8 |
| 6月 | 68,070 | 1,245,919 | 99.7 | 95.9 |
| 7月 | 68,118 | 1,242,390 | 100.0 | 96.1 |
| 8月 | 68,215 | 1,239,336 | 100.3 | 96.4 |
| 9月 | 68,276 | 1,235,331 | 100.6 | 96.5 |
| 10月 | 68,311 | 1,229,585 | 100.6 | 96.4 |
| 11月 | 68,315 | 1,224,451 | 100.7 | 96.4 |
| 12月 | 68,379 | 1,222,469 | 100.7 | 96.5 |
| 1月 | 68,348 | 1,216,786 | 100.6 | 96.3 |
| 2月 | 68,314 | 1,212,340 | 100.6 | 96.3 |
| 3月 | 68,224 | 1,209,551 | 100.5 | 96.3 |

| 月別 | 件数 | 金額 | 前年度比 | |
|------|-----|--------|-------|-------|
| | | | 件数 | 金額 |
| 4月 | 20 | 225 | 80.0 | 44.3 |
| 5月 | 23 | 365 | 164.3 | 87.4 |
| 6月 | 16 | 279 | 88.9 | 105.9 |
| 7月 | 44 | 938 | 163.0 | 148.1 |
| 8月 | 51 | 932 | 108.5 | 123.1 |
| 9月 | 74 | 1,229 | 246.7 | 262.3 |
| 10月 | 61 | 1,179 | 145.2 | 182.7 |
| 11月 | 62 | 1,385 | 121.6 | 134.6 |
| 12月 | 40 | 533 | 87.0 | 45.5 |
| 1月 | 97 | 1,600 | 808.3 | 969.6 |
| 2月 | 58 | 1,010 | 148.7 | 135.5 |
| 3月 | 29 | 606 | 60.4 | 76.7 |
| 月末累計 | 575 | 10,282 | 144.1 | 135.3 |

| 月別 | 件数 | 金額 | 前年度比 | |
|------|-----|-------|-------|-------|
| | | | 件数 | 金額 |
| 4月 | 29 | 205 | 107.4 | 74.2 |
| 5月 | 23 | 370 | 92.0 | 143.6 |
| 6月 | 23 | 310 | 230.0 | 206.5 |
| 7月 | 9 | 168 | 90.0 | 127.9 |
| 8月 | 15 | 219 | 100.0 | 217.2 |
| 9月 | 20 | 180 | 95.2 | 66.4 |
| 10月 | 11 | 198 | 44.0 | 53.0 |
| 11月 | 11 | 183 | 50.0 | 88.3 |
| 12月 | 27 | 231 | 168.8 | 64.0 |
| 1月 | 13 | 227 | 81.3 | 205.9 |
| 2月 | 17 | 178 | 113.3 | 117.8 |
| 3月 | 9 | 430 | 45.0 | 140.3 |
| 月末累計 | 207 | 2,898 | 93.2 | 107.5 |

金融機関別事業概況 (令和5年3月31日現在)

(単位:百万円, %)

| 区分 | 保証承諾 | | | | | | | | 保証債務残高 | | | | 代位弁済 | |
|----|------|----|-----|-----|------|----|-----|-----|--------|----|-----|-----|------|-----|
| | 当月中 | | | | 年度累計 | | | | 当月末 | | | | 年度累計 | |
| | 件数 | 金額 | 前年比 | 構成比 | 件数 | 金額 | 前年比 | 構成比 | 件数 | 金額 | 前年比 | 構成比 | 金額 | 前年比 |

都市銀行

| | | | | | | | | | | | | | | |
|---------|---|-----|------|-----|----|-------|-------|-----|-------|--------|------|-----|-----|-------|
| みずほ銀行 | 1 | 7 | 4.7 | 0.0 | 15 | 481 | 76.8 | 0.3 | 197 | 3,784 | 83.8 | 0.3 | 47 | 85.6 |
| 三菱UFJ銀行 | 0 | 0 | 0.0 | 0.0 | 23 | 842 | 59.4 | 0.6 | 389 | 7,919 | 89.1 | 0.7 | 94 | 252.6 |
| 三井住友銀行 | 0 | 0 | 0.0 | 0.0 | 20 | 788 | 130.3 | 0.5 | 419 | 10,027 | 83.3 | 0.8 | 275 | 240.1 |
| りそな銀行 | 4 | 93 | 66.0 | 0.4 | 33 | 1,317 | 90.8 | 0.9 | 264 | 8,007 | 99.1 | 0.7 | 0 | 0.0 |
| 小計(4) | 5 | 100 | 17.2 | 0.4 | 91 | 3,429 | 83.6 | 2.3 | 1,269 | 29,737 | 88.7 | 2.5 | 416 | 111.3 |

信託銀行

| | | | | | | | | | | | | | | |
|----------|---|---|---|-----|---|---|---|-----|---|---|---|-----|---|---|
| みずほ信託銀行 | 0 | 0 | - | 0.0 | 0 | 0 | - | 0.0 | 0 | 0 | - | 0.0 | 0 | - |
| 三井住友信託銀行 | 0 | 0 | - | 0.0 | 0 | 0 | - | 0.0 | 0 | 0 | - | 0.0 | 0 | - |
| 小計(2) | 0 | 0 | - | 0.0 | 0 | 0 | - | 0.0 | 0 | 0 | - | 0.0 | 0 | - |

地方銀行

| | | | | | | | | | | | | | | |
|---------|-----|-------|-------|------|-------|--------|------|------|--------|---------|------|------|-------|-------|
| 京都銀行 | 373 | 7,078 | 145.5 | 28.3 | 2,481 | 46,143 | 65.9 | 30.6 | 19,941 | 372,745 | 95.9 | 30.8 | 2,494 | 137.9 |
| 滋賀銀行 | 53 | 1,406 | 138.0 | 5.6 | 345 | 7,155 | 86.5 | 4.8 | 2,214 | 44,466 | 96.9 | 3.7 | 271 | 50.0 |
| 南都銀行 | 32 | 727 | 296.2 | 2.9 | 173 | 3,365 | 93.2 | 2.2 | 1,402 | 21,645 | 93.1 | 1.8 | 46 | 57.9 |
| 北陸銀行 | 0 | 0 | 0.0 | 0.0 | 3 | 226 | 72.6 | 0.2 | 62 | 1,305 | 86.3 | 0.1 | 0 | - |
| 北國銀行 | 0 | 0 | - | 0.0 | 0 | 0 | 0.0 | 0.0 | 2 | 40 | 96.2 | 0.0 | 0 | - |
| 福井銀行 | 0 | 0 | - | 0.0 | 0 | 0 | 0.0 | 0.0 | 29 | 655 | 99.1 | 0.1 | 0 | - |
| 三十三銀行 | 0 | 0 | - | 0.0 | 0 | 0 | - | 0.0 | 0 | 0 | - | 0.0 | 0 | - |
| 関西みらい銀行 | 8 | 354 | 110.2 | 1.4 | 45 | 1,410 | 56.8 | 0.9 | 645 | 14,108 | 93.6 | 1.2 | 119 | 448.3 |
| 池田泉州銀行 | 1 | 52 | 60.6 | 0.2 | 7 | 352 | 56.1 | 0.2 | 131 | 2,724 | 90.3 | 0.2 | 79 | - |
| 但馬銀行 | 2 | 65 | - | 0.3 | 11 | 173 | 55.3 | 0.1 | 122 | 1,870 | 91.1 | 0.2 | 0 | - |
| 小計(10) | 469 | 9,681 | 147.6 | 38.7 | 3,065 | 58,823 | 68.7 | 39.1 | 24,548 | 459,557 | 95.7 | 38.0 | 3,008 | 122.5 |

第二地方銀行

| | | | | | | | | | | | | | | |
|--------|---|---|-----|-----|---|-----|------|-----|-----|-------|-------|-----|----|---|
| 福邦銀行 | 0 | 0 | 0.0 | 0.0 | 5 | 79 | 23.9 | 0.1 | 159 | 1,910 | 88.9 | 0.2 | 49 | - |
| 徳島大正銀行 | 0 | 0 | - | 0.0 | 1 | 25 | 29.1 | 0.0 | 24 | 427 | 100.7 | 0.0 | 0 | - |
| 小計(2) | 0 | 0 | 0.0 | 0.0 | 6 | 104 | 25.0 | 0.1 | 183 | 2,337 | 90.8 | 0.2 | 49 | - |

(単位:百万円, %)

| 区分 | 保証承諾 | | | | | | | | 保証債務残高 | | | | 代位弁済 | |
|----|------|----|-----|-----|------|----|-----|-----|--------|----|-----|-----|------|-----|
| | 当月中 | | | | 年度累計 | | | | 当月末 | | | | 年度累計 | |
| | 件数 | 金額 | 前年比 | 構成比 | 件数 | 金額 | 前年比 | 構成比 | 件数 | 金額 | 前年比 | 構成比 | 金額 | 前年比 |

信用金庫

| | | | | | | | | | | | | | | |
|----------|-----|--------|-------|------|-------|--------|-------|------|--------|---------|-------|------|-------|-------|
| 京都信用金庫 | 288 | 5,879 | 132.5 | 23.5 | 2,012 | 34,060 | 56.5 | 22.6 | 17,042 | 298,027 | 98.1 | 24.6 | 2,796 | 118.9 |
| 京都中央信用金庫 | 375 | 8,157 | 197.2 | 32.6 | 2,545 | 47,573 | 62.0 | 31.6 | 20,356 | 358,669 | 97.1 | 29.7 | 3,403 | 164.2 |
| 京都北都信用金庫 | 52 | 965 | 150.8 | 3.9 | 366 | 5,408 | 71.5 | 3.6 | 3,990 | 49,851 | 92.3 | 4.1 | 504 | 176.0 |
| 中兵庫信用金庫 | 1 | 19 | 22.4 | 0.1 | 13 | 243 | 76.7 | 0.2 | 110 | 1,593 | 91.1 | 0.1 | 0 | 0.0 |
| 但馬信用金庫 | 2 | 81 | 540.0 | 0.3 | 13 | 200 | 119.1 | 0.1 | 71 | 922 | 91.7 | 0.1 | 0 | - |
| 枚方信用金庫 | 0 | 0 | 0.0 | 0.0 | 17 | 181 | 212.4 | 0.1 | 43 | 401 | 124.9 | 0.0 | 2 | - |
| 奈良信用金庫 | 0 | 0 | - | 0.0 | 1 | 5 | 37.0 | 0.0 | 4 | 19 | 106.2 | 0.0 | 0 | - |
| 大和信用金庫 | 0 | 0 | - | 0.0 | 1 | 2 | - | 0.0 | 4 | 5 | 75.6 | 0.0 | 0 | - |
| 信金中央金庫 | 0 | 0 | - | 0.0 | 0 | 0 | - | 0.0 | 2 | 123 | 100.0 | 0.0 | 0 | - |
| 小計(9) | 718 | 15,101 | 162.0 | 60.4 | 4,968 | 87,671 | 60.4 | 58.2 | 41,622 | 709,611 | 97.1 | 58.7 | 6,704 | 142.1 |

信用組合

| | | | | | | | | | | | | | | |
|----------|---|----|------|-----|----|-----|------|-----|-----|-------|------|-----|----|---------|
| 京滋信用組合 | 0 | 0 | 0.0 | 0.0 | 3 | 48 | 12.2 | 0.0 | 147 | 2,204 | 94.2 | 0.2 | 16 | - |
| 近畿産業信用組合 | 8 | 99 | 94.6 | 0.4 | 46 | 415 | 46.1 | 0.3 | 401 | 5,569 | 97.5 | 0.5 | 71 | 1,647.2 |
| 小計(2) | 8 | 99 | 79.4 | 0.4 | 49 | 463 | 35.8 | 0.3 | 548 | 7,774 | 96.6 | 0.6 | 87 | 2,015.8 |

保険会社

| | | | | | | | | | | | | | | |
|----------|---|---|---|-----|---|---|---|-----|---|---|---|-----|---|---|
| 損害保険ジャパン | 0 | 0 | - | 0.0 | 0 | 0 | - | 0.0 | 0 | 0 | - | 0.0 | 0 | - |
| 小計(1) | 0 | 0 | - | 0.0 | 0 | 0 | - | 0.0 | 0 | 0 | - | 0.0 | 0 | - |

政府系等

| | | | | | | | | | | | | | | |
|----------|---|----|---|-----|----|-----|-------|-----|----|-----|------|-----|----|------|
| 商工組合中央金庫 | 3 | 39 | - | 0.2 | 10 | 124 | 360.6 | 0.1 | 46 | 447 | 89.9 | 0.0 | 18 | 40.1 |
| 農林中央金庫 | 0 | 0 | - | 0.0 | 0 | 0 | - | 0.0 | 0 | 0 | - | 0.0 | 0 | - |
| 日本政策投資銀行 | 0 | 0 | - | 0.0 | 0 | 0 | - | 0.0 | 0 | 0 | - | 0.0 | 0 | - |
| 小計(3) | 3 | 39 | - | 0.2 | 10 | 124 | 360.6 | 0.1 | 46 | 447 | 89.9 | 0.0 | 18 | 40.1 |

協同組合・その他

| | | | | | | | | | | | | | | |
|------------|---|---|---|-----|---|---|-----|-----|---|----|------|-----|---|---|
| 京都市農協 | 0 | 0 | - | 0.0 | 0 | 0 | - | 0.0 | 0 | 0 | - | 0.0 | 0 | - |
| 京都中央農協 | 0 | 0 | - | 0.0 | 0 | 0 | - | 0.0 | 0 | 0 | - | 0.0 | 0 | - |
| 京都やましろ農協 | 0 | 0 | - | 0.0 | 0 | 0 | - | 0.0 | 0 | 0 | - | 0.0 | 0 | - |
| 京都農協 | 0 | 0 | - | 0.0 | 0 | 0 | - | 0.0 | 1 | 3 | 73.6 | 0.0 | 0 | - |
| 京都丹の国農協 | 0 | 0 | - | 0.0 | 0 | 0 | - | 0.0 | 0 | 0 | - | 0.0 | 0 | - |
| J A 京都信連 | 0 | 0 | - | 0.0 | 0 | 0 | - | 0.0 | 1 | 2 | 67.8 | 0.0 | 0 | - |
| 京都府信漁連 | 0 | 0 | - | 0.0 | 0 | 0 | 0.0 | 0.0 | 6 | 83 | 87.4 | 0.0 | 0 | - |
| S B I 新生銀行 | 0 | 0 | - | 0.0 | 0 | 0 | - | 0.0 | 0 | 0 | - | 0.0 | 0 | - |
| あおぞら銀行 | 0 | 0 | - | 0.0 | 0 | 0 | - | 0.0 | 0 | 0 | - | 0.0 | 0 | - |
| 近畿労働金庫 | 0 | 0 | - | 0.0 | 0 | 0 | - | 0.0 | 0 | 0 | - | 0.0 | 0 | - |
| 小計(10) | 0 | 0 | - | 0.0 | 0 | 0 | 0.0 | 0.0 | 8 | 88 | 86.2 | 0.0 | 0 | - |

| | | | | | | | | | | | | | | |
|-------|-------|--------|-------|-------|-------|---------|------|-------|--------|-----------|------|-------|--------|-------|
| 計(43) | 1,203 | 25,020 | 150.6 | 100.0 | 8,189 | 150,613 | 63.7 | 100.0 | 68,224 | 1,209,551 | 96.3 | 100.0 | 10,282 | 135.3 |
|-------|-------|--------|-------|-------|-------|---------|------|-------|--------|-----------|------|-------|--------|-------|

各区分別事業概況 (令和5年3月31日現在)

(単位:百万円, %)

| 区分 | 保証承諾 | | | | | | | | 保証債務残高 | | | | 代位弁済 | |
|----|------|----|-----|-----|------|----|-----|-----|--------|----|-----|-----|------|-----|
| | 当月中 | | | | 年度累計 | | | | 当月末 | | | | 年度累計 | |
| | 件数 | 金額 | 前年比 | 構成比 | 件数 | 金額 | 前年比 | 構成比 | 件数 | 金額 | 前年比 | 構成比 | 金額 | 前年比 |

本支所別

| | | | | | | | | | | | | | | |
|----|-------|--------|-------|-------|-------|---------|------|-------|--------|-----------|------|-------|--------|-------|
| 本所 | 808 | 16,969 | 140.4 | 67.8 | 5,404 | 102,329 | 56.6 | 67.9 | 46,834 | 869,368 | 96.6 | 71.9 | 7,078 | 118.8 |
| 山城 | 270 | 5,635 | 190.8 | 22.5 | 1,930 | 34,822 | 91.5 | 23.1 | 12,802 | 213,339 | 96.7 | 17.6 | 1,860 | 166.3 |
| 南丹 | 38 | 574 | 280.7 | 2.3 | 288 | 4,158 | 78.3 | 2.8 | 2,332 | 35,990 | 96.1 | 3.0 | 548 | 355.0 |
| 中丹 | 43 | 857 | 91.6 | 3.4 | 293 | 4,635 | 82.2 | 3.1 | 3,360 | 50,917 | 92.7 | 4.2 | 527 | 612.2 |
| 丹後 | 44 | 987 | 227.5 | 3.9 | 274 | 4,669 | 69.2 | 3.1 | 2,896 | 39,937 | 93.9 | 3.3 | 269 | 95.3 |
| 計 | 1,203 | 25,020 | 150.6 | 100.0 | 8,189 | 150,613 | 63.7 | 100.0 | 68,224 | 1,209,551 | 96.3 | 100.0 | 10,282 | 135.3 |

市町村別

| | | | | | | | | | | | | | | |
|-------|-------|--------|-------|-------|-------|---------|---------|-------|--------|-----------|-------|-------|--------|---------|
| 京都市 | 740 | 15,903 | 137.2 | 63.6 | 5,046 | 96,756 | 56.2 | 64.2 | 44,624 | 834,938 | 96.6 | 69.0 | 6,875 | 117.0 |
| 向日市 | 20 | 236 | 110.0 | 0.9 | 131 | 1,596 | 57.3 | 1.1 | 884 | 13,441 | 95.2 | 1.1 | 54 | 288.9 |
| 長岡京市 | 32 | 404 | 225.7 | 1.6 | 172 | 2,690 | 64.4 | 1.8 | 1,199 | 19,505 | 97.8 | 1.6 | 15 | 6.0 |
| 大山崎町 | 3 | 37 | 71.2 | 0.1 | 17 | 270 | 50.4 | 0.2 | 161 | 2,097 | 100.5 | 0.2 | 0 | - |
| 宇治市 | 91 | 1,799 | 158.1 | 7.2 | 757 | 11,575 | 77.2 | 7.7 | 4,869 | 75,061 | 96.3 | 6.2 | 451 | 118.9 |
| 城陽市 | 34 | 644 | 176.4 | 2.6 | 265 | 4,885 | 97.8 | 3.2 | 1,720 | 27,119 | 97.7 | 2.2 | 189 | 445.5 |
| 八幡市 | 31 | 832 | 275.1 | 3.3 | 177 | 4,008 | 90.7 | 2.7 | 1,344 | 27,330 | 97.3 | 2.3 | 571 | - |
| 京田辺市 | 34 | 554 | 220.5 | 2.2 | 196 | 3,299 | 81.1 | 2.2 | 1,298 | 19,533 | 98.1 | 1.6 | 105 | 556.8 |
| 木津川市 | 21 | 417 | 295.7 | 1.7 | 171 | 3,143 | 149.3 | 2.1 | 1,022 | 14,549 | 96.0 | 1.2 | 2 | 1.1 |
| 久御山町 | 35 | 847 | 164.8 | 3.4 | 234 | 5,283 | 105.5 | 3.5 | 1,343 | 29,474 | 97.2 | 2.4 | 490 | 300.6 |
| 井手町 | 2 | 57 | 55.3 | 0.2 | 21 | 834 | 94.2 | 0.6 | 227 | 4,857 | 97.2 | 0.4 | 23 | 42.7 |
| 宇治田原町 | 8 | 252 | 585.9 | 1.0 | 42 | 967 | 135.1 | 0.6 | 315 | 5,537 | 94.7 | 0.5 | 2 | 3.2 |
| 笠置町 | 1 | 12 | - | 0.0 | 3 | 20 | 666.7 | 0.0 | 13 | 116 | 82.5 | 0.0 | 0 | - |
| 和束町 | 0 | 0 | 0.0 | 0.0 | 9 | 124 | 46.2 | 0.1 | 103 | 1,557 | 93.4 | 0.1 | 0 | - |
| 精華町 | 16 | 265 | 631.7 | 1.1 | 74 | 1,132 | 100.1 | 0.8 | 536 | 7,937 | 96.9 | 0.7 | 171 | - |
| 南山城村 | 0 | 0 | - | 0.0 | 1 | 1 | 1.3 | 0.0 | 17 | 218 | 92.6 | 0.0 | 0 | - |
| 亀岡市 | 31 | 537 | 344.3 | 2.1 | 196 | 2,773 | 83.8 | 1.8 | 1,509 | 23,602 | 97.2 | 2.0 | 163 | 693.3 |
| 南丹市 | 2 | 32 | 66.0 | 0.1 | 61 | 982 | 69.6 | 0.7 | 538 | 8,100 | 96.1 | 0.7 | 37 | - |
| 京丹波町 | 6 | 35 | - | 0.1 | 33 | 436 | 66.9 | 0.3 | 245 | 3,739 | 94.5 | 0.3 | 0 | 0.0 |
| 福知山市 | 16 | 339 | 88.0 | 1.4 | 119 | 1,889 | 83.5 | 1.3 | 1,265 | 20,023 | 93.4 | 1.7 | 102 | 191.2 |
| 綾部市 | 12 | 284 | 220.5 | 1.1 | 46 | 754 | 121.9 | 0.5 | 555 | 8,499 | 95.1 | 0.7 | 43 | 2,879.6 |
| 舞鶴市 | 16 | 265 | 58.5 | 1.1 | 131 | 2,026 | 70.2 | 1.3 | 1,539 | 22,369 | 90.0 | 1.8 | 722 | 2,310.2 |
| 宮津市 | 13 | 399 | 528.9 | 1.6 | 80 | 1,454 | 94.2 | 1.0 | 610 | 7,949 | 95.3 | 0.7 | 140 | 796.5 |
| 京丹後市 | 22 | 372 | 188.5 | 1.5 | 146 | 2,402 | 51.9 | 1.6 | 1,693 | 24,020 | 92.5 | 2.0 | 16 | 6.4 |
| 伊根町 | 3 | 77 | - | 0.3 | 9 | 262 | 3,363.6 | 0.2 | 49 | 609 | 95.5 | 0.1 | 0 | - |
| 与謝野町 | 14 | 423 | 262.6 | 1.7 | 52 | 1,052 | 115.3 | 0.7 | 546 | 7,373 | 96.8 | 0.6 | 112 | 1,956.1 |
| 計 | 1,203 | 25,020 | 150.6 | 100.0 | 8,189 | 150,613 | 63.7 | 100.0 | 68,224 | 1,209,551 | 96.3 | 100.0 | 10,282 | 135.3 |

- (注) 1. 本表においては、四捨五入のため、各項目の合計は必ずしも合計欄の数値に一致せず、また各項目の構成比の合計は必ずしも100にならない。
 2. 前年比は前年同期比
 3. 金融機関本支店の前年比については、統廃合等により実態に即さないときは「-」を表示。
 4. 比率は、9,999.9を超えるときは「>>>」、計算不能(分母が0以下)のときは「-」を表示。

(単位:百万円, %)

| 区分 | 保証承諾 | | | | | | | | 保証債務残高 | | | | 代位弁済 | |
|----|------|----|-----|-----|------|----|-----|-----|--------|----|-----|-----|------|-----|
| | 当月中 | | | | 年度累計 | | | | 当月末 | | | | 年度累計 | |
| | 件数 | 金額 | 前年比 | 構成比 | 件数 | 金額 | 前年比 | 構成比 | 件数 | 金額 | 前年比 | 構成比 | 金額 | 前年比 |

制度別

| | | | | | | | | | | | | | | | |
|---------|--------------------------|--------|--------|-------|-------|---------|--------|-------|--------|-----------|---------|-------|--------|-------|---------|
| 行政融資制度 | 一 般 | 105 | 1,804 | 58.3 | 7.2 | 1,148 | 22,994 | 117.8 | 15.3 | 4,542 | 69,796 | 90.7 | 5.8 | 1,620 | 190.5 |
| | 小規模企業おうえん | 158 | 796 | 113.7 | 3.2 | 1,488 | 7,571 | 126.2 | 5.0 | 5,153 | 18,767 | 109.1 | 1.6 | 211 | 122.9 |
| | あんしん借換緊急枠 (経営力強化保証除く) | 6 | 120 | 32.1 | 0.5 | 104 | 2,493 | 110.5 | 1.7 | 1,288 | 17,699 | 77.0 | 1.5 | 313 | 49.6 |
| | あんしん借換 セーフティネット枠 | 0 | 0 | 0.0 | 0.0 | 25 | 785 | 87.1 | 0.5 | 2,472 | 45,152 | 83.4 | 3.7 | 1,804 | 115.7 |
| | 開業・経営承継 | 42 | 297 | 97.7 | 1.2 | 339 | 2,336 | 116.3 | 1.6 | 971 | 5,365 | 139.2 | 0.4 | 83 | 8,215.4 |
| | 再生支援(長期) | 3 | 165 | - | 0.7 | 6 | 289 | 135.0 | 0.2 | 959 | 40,659 | 91.3 | 3.4 | 604 | 52.3 |
| | 新型コロナウイルス対応緊急 | 1 | 1 | 0.6 | 0.0 | 38 | 1,060 | 38.5 | 0.7 | 460 | 13,037 | 81.6 | 1.1 | 68 | 81.7 |
| | 災害対策 | 3 | 88 | 17.2 | 0.4 | 106 | 1,814 | 33.4 | 1.2 | 1,450 | 42,396 | 83.1 | 3.5 | 754 | 235.3 |
| | あんしん借換危機関連枠 | 0 | 0 | - | 0.0 | 0 | 0 | 0.0 | 0.0 | 920 | 28,052 | 85.8 | 2.3 | 505 | 216.9 |
| | 新型コロナウイルス感染症対応 | 0 | 0 | - | 0.0 | 0 | 0 | 0.0 | 0.0 | 37,238 | 704,811 | 93.0 | 58.3 | 2,873 | 202.7 |
| | 伴走支援型 経営改善おうえん資金 | 670 | 16,644 | 272.0 | 66.5 | 2,800 | 62,521 | 307.9 | 41.5 | 3,250 | 66,948 | 434.6 | 5.5 | 172 | 1,811.0 |
| | 中小企業下支え資金 (感染症対応型) | 13 | 441 | 312.6 | 1.8 | 25 | 842 | 259.5 | 0.6 | 33 | 1,059 | 582.7 | 0.1 | 0 | - |
| | その他 | 77 | 751 | 64.3 | 3.0 | 769 | 8,301 | 103.0 | 5.5 | 2,546 | 21,294 | 101.4 | 1.8 | 134 | 173.6 |
| 小計 | 1,078 | 21,108 | 166.6 | 84.4 | 6,848 | 111,004 | 54.1 | 73.7 | 61,282 | 1,075,034 | 96.5 | 88.9 | 9,141 | 140.4 | |
| 一般・協会制度 | 特定社債 | 9 | 712 | 117.1 | 2.8 | 63 | 4,392 | 94.2 | 2.9 | 419 | 20,943 | 92.2 | 1.7 | 80 | 55.4 |
| | 普通保証 | 16 | 354 | 89.4 | 1.4 | 176 | 3,757 | 115.9 | 2.5 | 782 | 10,015 | 90.6 | 0.8 | 218 | 201.3 |
| | 提携保証 | 61 | 2,044 | 104.9 | 8.2 | 667 | 23,448 | 158.7 | 15.6 | 4,022 | 75,580 | 98.0 | 6.2 | 589 | 101.6 |
| | その他 | 39 | 803 | 81.2 | 3.2 | 435 | 8,012 | 92.2 | 5.3 | 1,719 | 27,980 | 91.6 | 2.3 | 254 | 99.6 |
| 小計 | 125 | 3,913 | 99.3 | 15.6 | 1,341 | 39,609 | 126.3 | 26.3 | 6,942 | 134,518 | 95.1 | 11.1 | 1,141 | 104.9 | |
| 計 | 1,203 | 25,020 | 150.6 | 100.0 | 8,189 | 150,613 | 63.7 | 100.0 | 68,224 | 1,209,551 | 96.3 | 100.0 | 10,282 | 135.3 | |
| 経営安定関連 | 561 | 13,877 | 238.4 | 55.5 | 2,557 | 54,709 | 85.6 | 36.3 | 25,874 | 456,987 | 98.4 | 37.8 | 4,515 | 136.6 | |
| 危機関連 | 0 | 0 | - | 0.0 | 0 | 0 | 0.0 | 0.0 | 20,304 | 457,759 | 93.3 | 37.8 | 2,047 | 218.6 | |

業種別

| | | | | | | | | | | | | | | | |
|------|-----------|--------|---------|---------|-------|---------|--------|-------|--------|-----------|---------|-------|--------|-------|-------|
| 製造業 | 食料品 | 20 | 459 | 128.7 | 1.8 | 143 | 3,228 | 49.7 | 2.1 | 1,419 | 33,436 | 95.3 | 2.8 | 329 | >>>> |
| | 繊維品 | 34 | 797 | 291.4 | 3.2 | 160 | 3,369 | 62.4 | 2.2 | 1,756 | 29,962 | 94.3 | 2.5 | 488 | 167.6 |
| | 木材・家具 | 10 | 207 | 574.9 | 0.8 | 45 | 989 | 54.0 | 0.7 | 595 | 9,718 | 97.8 | 0.8 | 21 | 45.5 |
| | 紙 | 3 | 90 | 1,285.7 | 0.4 | 18 | 559 | 62.6 | 0.4 | 275 | 6,277 | 94.3 | 0.5 | 0 | - |
| | 印刷・製本 | 10 | 300 | 93.0 | 1.2 | 96 | 2,072 | 48.4 | 1.4 | 1,116 | 23,357 | 93.1 | 1.9 | 527 | 656.3 |
| | 化学 | 5 | 202 | 404.0 | 0.8 | 22 | 686 | 96.6 | 0.5 | 201 | 5,434 | 99.9 | 0.4 | 0 | 0.0 |
| | ゴム・プラスチック | 13 | 205 | 123.6 | 0.8 | 55 | 1,354 | 63.6 | 0.9 | 574 | 13,886 | 98.2 | 1.1 | 0 | 0.0 |
| | 皮革 | 1 | 5 | - | 0.0 | 9 | 183 | 93.3 | 0.1 | 100 | 1,640 | 92.0 | 0.1 | 0 | 0.0 |
| | 窯業 | 2 | 93 | 158.1 | 0.4 | 29 | 625 | 66.8 | 0.4 | 262 | 4,936 | 97.2 | 0.4 | 0 | 0.0 |
| | 機械・金属 | 78 | 2,468 | 227.8 | 9.9 | 468 | 11,735 | 76.6 | 7.8 | 4,376 | 95,564 | 95.6 | 7.9 | 526 | 50.5 |
| その他 | 32 | 695 | 124.7 | 2.8 | 279 | 4,200 | 63.8 | 2.8 | 2,236 | 34,203 | 97.5 | 2.8 | 136 | 413.7 | |
| 小計 | 208 | 5,522 | 189.6 | 22.1 | 1,324 | 28,998 | 64.8 | 19.3 | 12,910 | 258,412 | 95.7 | 21.4 | 2,028 | 106.6 | |
| 非製造業 | 建設 | 271 | 4,920 | 138.0 | 19.7 | 1,935 | 33,265 | 67.1 | 22.1 | 13,994 | 241,016 | 96.0 | 19.9 | 1,685 | 152.6 |
| | 卸売 | 140 | 3,462 | 124.7 | 13.8 | 947 | 24,301 | 68.2 | 16.1 | 8,454 | 185,086 | 96.2 | 15.3 | 1,679 | 113.5 |
| | 小売 | 157 | 3,346 | 170.9 | 13.4 | 1,118 | 20,709 | 68.9 | 13.8 | 8,658 | 143,259 | 97.2 | 11.8 | 1,333 | 112.2 |
| | 飲食店 | 120 | 1,766 | 165.0 | 7.1 | 652 | 7,790 | 43.1 | 5.2 | 5,981 | 84,682 | 97.0 | 7.0 | 488 | 130.4 |
| | 運送・倉庫 | 48 | 1,529 | 176.8 | 6.1 | 268 | 7,196 | 79.3 | 4.8 | 1,908 | 42,683 | 95.8 | 3.5 | 1,345 | >>>> |
| | サービス | 189 | 3,097 | 137.9 | 12.4 | 1,494 | 20,598 | 56.9 | 13.7 | 12,257 | 187,658 | 97.0 | 15.5 | 1,605 | 156.9 |
| | 不動産 | 62 | 1,165 | 96.3 | 4.7 | 396 | 6,945 | 56.4 | 4.6 | 3,699 | 62,169 | 96.1 | 5.1 | 115 | 24.0 |
| その他 | 8 | 214 | 2,142.6 | 0.9 | 55 | 811 | 85.2 | 0.5 | 363 | 4,587 | 97.4 | 0.4 | 4 | 8.3 | |
| 小計 | 995 | 19,499 | 142.3 | 77.9 | 6,865 | 121,615 | 63.4 | 80.7 | 55,314 | 951,140 | 96.5 | 78.6 | 8,254 | 144.9 | |
| 計 | 1,203 | 25,020 | 150.6 | 100.0 | 8,189 | 150,613 | 63.7 | 100.0 | 68,224 | 1,209,551 | 96.3 | 100.0 | 10,282 | 135.3 | |

本所

〒600-8009 京都市下京区四条通室町東入函谷鉾町78番地
京都経済センター5階

業務区域 京都市、向日市、長岡京市、乙訓郡

| | 電話 | FAX |
|---------------------|---------------|---------------|
| 保証統括課 | (075)354-1011 | (075)354-1061 |
| 企業発展第一課 | (075)354-1012 | (075)354-1062 |
| 企業発展第二課 | (075)354-1013 | (075)354-1063 |
| 経営支援課 | (075)354-1015 | (075)354-1065 |
| 再生支援課 | (075)354-1016 | |
| 調整支援課 | (075)354-1016 | |
| 管理統括課 | (075)354-1031 | (075)354-1038 |
| 管理第一課・第二課 | | |
| 総務課(経営監査・コンプライアンス室) | (075)354-1021 | (075)354-1028 |
| 人事課 | (075)354-1022 | (075)354-1028 |
| 情報企画課 | (075)354-1023 | (075)354-1029 |

■専用相談窓口

| | 電話 |
|-------------|---------------|
| 事業承継サポートデスク | (075)354-1018 |
| 海外展開サポートデスク | (075)354-1019 |
| 創業サポートデスク | (075)354-1020 |



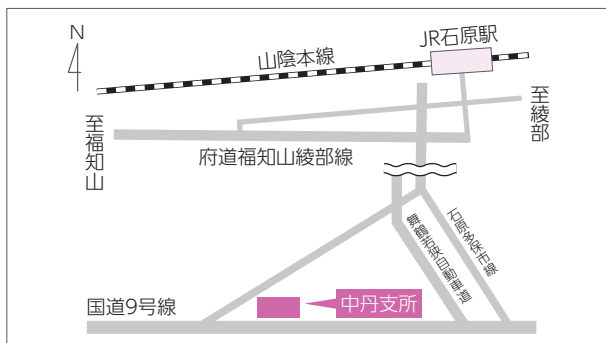
山城支所

〒611-0033 宇治市大久保町上ノ山37番地の3

業務区域 宇治市、城陽市、八幡市、京田辺市、木津川市、相楽郡、綴喜郡、久世郡

電話 (0774)43-8822(保証関係) (0774)43-8823(管理関係)

FAX (0774)43-8899(保証関係) (0774)43-8824(管理関係)



中丹支所

〒620-0853 福知山市長田野町3丁目1番地1
福知山市企業交流プラザ内

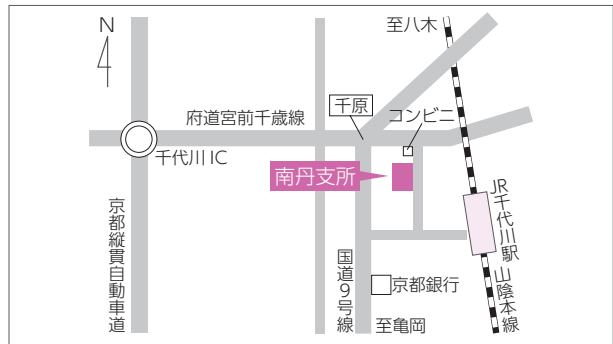
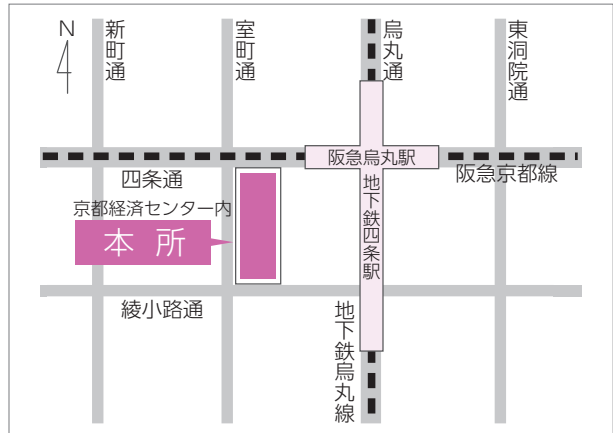
業務区域 福知山市、綾部市、舞鶴市

電話 (0773)27-6156 **FAX** (0773)27-6158



お役立ち情報を公式LINEにて随時配信中!ぜひ、友だち登録をお願いします!

ID: @cgc-kyoto

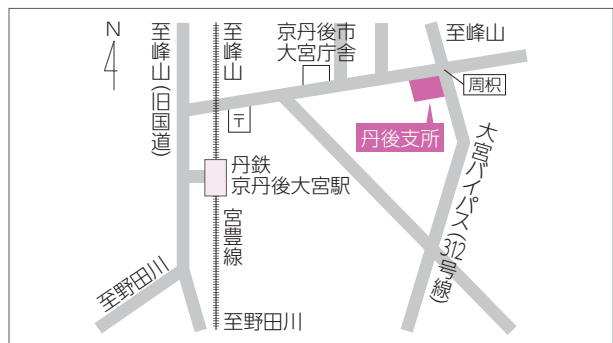


南丹支所

〒621-0052 亀岡市千代川町千原2丁目6番11号

業務区域 亀岡市、南丹市、船井郡

電話 (0771)22-1041 **FAX** (0771)22-6737



丹後支所

〒629-2503 京丹後市大宮町周枳2226番地3

業務区域 宮津市、京丹後市、与謝郡

電話 (0772)68-0601 **FAX** (0772)68-0613



<https://kyosinpo.or.jp/>



京都信用保証協会は持続可能な開発目標(SDGs)を支援しています。