

# 保証月報

May

5

令和5年度

## Information

- 当協会の専門家派遣事業にプロフェッショナル人材を追加しました
- 登録免許税軽減措置が延長されました
- 「保証季報」をホームページに掲載しました
- 保証月報表紙テーマ



大映通り商店街振興組合(京都市右京区)  
嵯峨美術短期大学 美術学科 デザイン分野 高橋 暁里さん

## 当協会の専門家派遣事業にプロフェッショナル人材を追加しました

当協会が実施している専門家派遣事業において、派遣専門家にプロフェッショナル人材を追加しましたので、お知らせします。

中小企業者の高度化・多様化している経営課題の解決に向けた取組みとして、実務経験を有した専門性の高いスキルを持った大企業の副業人材を専門家として派遣します。

[派遣する専門家]

(1) 中小企業診断士	一般社団法人京都府中小企業診断協会に所属する中小企業診断士
(2) 公認会計士	日本公認会計士協会京滋会に所属する公認会計士
(3) 弁護士	京都弁護士会に所属する弁護士
(4) 技術研究員	地方独立行政法人京都市産業技術研究所に所属する研究員
(5) ITコーディネータ	特定非営利活動法人ITコーディネータ京都に所属するITコーディネータ
<b><u>(6) プロフェッショナル人材</u></b>	<b><u>京都府プロフェッショナル人材戦略拠点の紹介を受けたプロフェッショナル人材</u></b>
(7) 上記以外で協会が適当と認めた専門家	税理士・社会保険労務士など

## 登録免許税軽減措置が延長されました

保証協会が受ける(根)抵当権の設定登記等に対する登録免許税の軽減措置が**令和7年3月31日**まで延長されましたので、お知らせします。

軽減税率	1,000分の1.5(通常1,000分の4)
------	------------------------

## 「保証季報」をホームページに掲載しました

令和4年度保証季報第IV四半期の「保証季報」をホームページに掲載しました。  
トップページの「各種広報物」からご覧いただけますので、ぜひご覧ください。

- 金融機関紹介 京都銀行 山科支店
- 京の企業 有限会社 義定刃物
- ホームページアドレス  
<https://kyosinpo.or.jp/about/publicity/>



## 保証月報表紙テーマ

過年度より、嵯峨美術短期大学との産学連携の一環として表紙デザインの作画を依頼しています。  
今年度は「京都の商店街」をテーマに、12人の学生が描き上げた個性豊かなデザインが表紙を飾ります。是非お楽しみください。

### 【月別テーマ】

4月	古川町商店街振興組合 (京都市東山区)	10月	柘形事業協同組合 (京都市上京区)
5月	大映通り商店街振興組合 (京都市右京区)	11月	北町商店街 (亀岡市)
6月	新町商店街事業協同組合 (福知山市)	12月	平野屋商店街振興組合 (舞鶴市)
7月	寺町京極商店街振興組合 (京都市中京区)	1月	京都錦市場商店街振興組合 (京都市中京区)
8月	男山中央センター商店街 (八幡市)	2月	京都三条会商店街振興組合 (京都市中京区)
9月	セブン商店会 (長岡京市)	3月	峰山御旅商店会 (京丹後市)

# 令和5年 4月の保証状況

## 動向

### 保証承諾

**720件**  
(前年同期比 155.5%) ↗

**144億円**  
(前年同期比 189.4%) ↗

### 保証債務残高

**68,022件**  
(前年同期比 100.0%) →

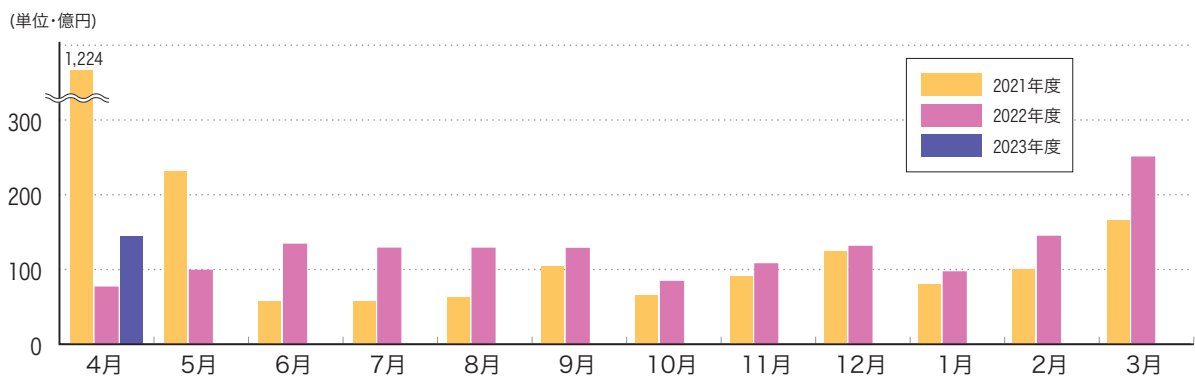
**12,031億円**  
(前年同期比 96.0%) ↘

### 代位弁済

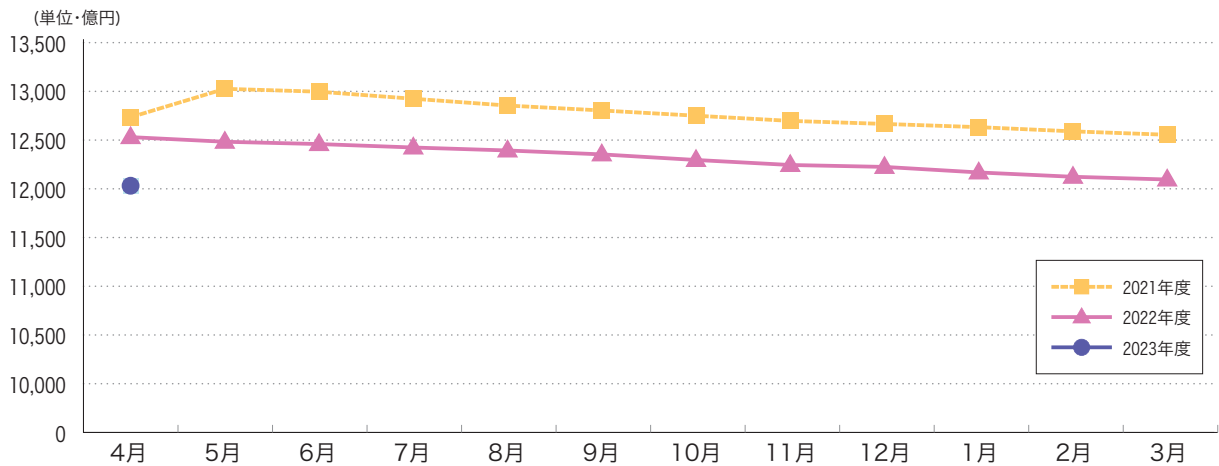
**99件**  
(前年同期比 495.0%) ↗

**19億円**  
(前年同期比 864.0%) ↗

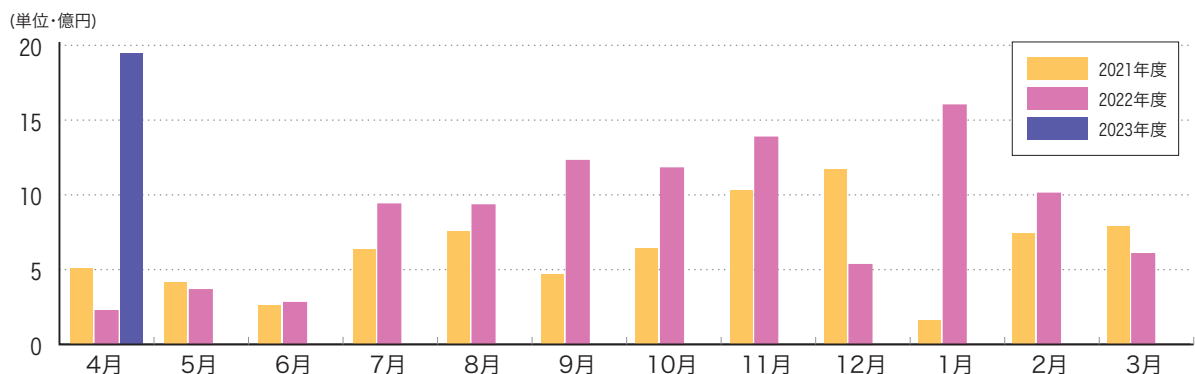
## 保証承諾額の推移



## 保証債務残高の推移



## 代位弁済額の推移



## 月別事業概況 (令和5年4月30日現在)

保証承諾 (単位:百万円, %)

月別	件数	金額	前年度比	
			件数	金額
4月	720	14,436	155.5	189.4
5月				
6月				
7月				
8月				
9月				
10月				
11月				
12月				
1月				
2月				
3月				
月末累計	720	14,436	155.5	189.4

保証債務残高 (単位:百万円, %)

月別	件数	金額	前年度比	
			件数	金額
4月	68,022	1,203,145	100.0	96.0
5月				
6月				
7月				
8月				
9月				
10月				
11月				
12月				
1月				
2月				
3月				

代位弁済 (単位:百万円, %)

月別	件数	金額	前年度比	
			件数	金額
4月	99	1,947	495.0	864.0
5月				
6月				
7月				
8月				
9月				
10月				
11月				
12月				
1月				
2月				
3月				
月末累計	99	1,947	495.0	864.0

求償権回収 (単位:百万円, %)

月別	件数	金額	前年度比	
			件数	金額
4月	14	341	48.3	166.8
5月				
6月				
7月				
8月				
9月				
10月				
11月				
12月				
1月				
2月				
3月				
月末累計	14	341	48.3	166.8

# 金融機関別事業概況 (令和5年4月30日現在)

(単位:百万円, %)

区分	保証承諾								保証債務残高				代位弁済	
	当月中				年度累計				当月末				年度累計	
	件数	金額	前年比	構成比	件数	金額	前年比	構成比	件数	金額	前年比	構成比	金額	前年比

## 都市銀行

みずほ銀行	0	0	0.0	0.0	0	0	0.0	0.0	195	3,635	83.3	0.3	0	0.0
三菱UFJ銀行	1	5	10.0	0.0	1	5	10.0	0.0	386	7,829	89.5	0.7	0	-
三井住友銀行	0	0	0.0	0.0	0	0	0.0	0.0	412	9,801	83.0	0.8	36	-
りそな銀行	1	8	15.2	0.1	1	8	15.2	0.1	263	7,929	98.7	0.7	0	-
小計(4)	2	13	4.2	0.1	2	13	4.2	0.1	1,256	29,193	88.6	2.4	36	624.0

## 信託銀行

みずほ信託銀行	0	0	-	0.0	0	0	-	0.0	0	0	-	0.0	0	-
三井住友信託銀行	0	0	-	0.0	0	0	-	0.0	0	0	-	0.0	0	-
小計(2)	0	0	-	0.0	0	0	-	0.0	0	0	-	0.0	0	-

## 地方銀行

京都銀行	144	2,478	127.7	17.2	144	2,478	127.7	17.2	19,932	370,999	95.7	30.8	671	447.4
滋賀銀行	24	597	182.2	4.1	24	597	182.2	4.1	2,195	44,182	96.1	3.7	52	-
南都銀行	14	262	98.9	1.8	14	262	98.9	1.8	1,401	21,698	93.9	1.8	0	0.0
北陸銀行	0	0	-	0.0	0	0	-	0.0	62	1,295	89.3	0.1	0	-
北國銀行	0	0	-	0.0	0	0	-	0.0	2	40	96.2	0.0	0	-
福井銀行	0	0	-	0.0	0	0	-	0.0	27	642	97.3	0.1	12	-
三十三銀行	0	0	-	0.0	0	0	-	0.0	0	0	-	0.0	0	-
関西みらい銀行	2	115	155.4	0.8	2	115	155.4	0.8	639	13,988	92.3	1.2	0	-
池田泉州銀行	0	0	0.0	0.0	0	0	0.0	0.0	129	2,685	90.2	0.2	0	-
但馬銀行	1	1	-	0.0	1	1	-	0.0	121	1,809	89.0	0.2	0	-
小計(10)	185	3,453	129.5	23.9	185	3,453	129.5	23.9	24,508	457,338	95.5	38.0	735	482.7

## 第二地方銀行

福邦銀行	0	0	-	0.0	0	0	-	0.0	159	1,893	88.8	0.2	0	-
徳島大正銀行	0	0	0.0	0.0	0	0	0.0	0.0	24	427	102.1	0.0	0	-
小計(2)	0	0	0.0	0.0	0	0	0.0	0.0	183	2,320	91.0	0.2	0	-

(単位:百万円, %)

区分	保証承諾								保証債務残高				代位弁済	
	当月中				年度累計				当月末				年度累計	
	件数	金額	前年比	構成比	件数	金額	前年比	構成比	件数	金額	前年比	構成比	金額	前年比

## 信用金庫

京都信用金庫	207	4,394	187.4	30.4	207	4,394	187.4	30.4	17,014	297,056	97.5	24.7	490	>>>>
京都中央信用金庫	295	5,996	319.4	41.5	295	5,996	319.4	41.5	20,278	356,672	96.8	29.6	573	1,568.3
京都北都信用金庫	25	487	141.1	3.4	25	487	141.1	3.4	3,945	49,258	91.7	4.1	113	399.9
中兵庫信用金庫	1	7	22.4	0.0	1	7	22.4	0.0	110	1,592	91.7	0.1	0	-
但馬信用金庫	0	0	-	0.0	0	0	-	0.0	72	926	91.6	0.1	0	-
枚方信用金庫	2	47	256.2	0.3	2	47	256.2	0.3	44	407	128.0	0.0	0	-
奈良信用金庫	0	0	-	0.0	0	0	-	0.0	4	19	108.1	0.0	0	-
大和信用金庫	0	0	-	0.0	0	0	-	0.0	4	5	74.3	0.0	0	-
信金中央金庫	0	0	-	0.0	0	0	-	0.0	2	123	100.0	0.0	0	-
小計(9)	530	10,932	236.8	75.7	530	10,932	236.8	75.7	41,473	706,059	96.7	58.7	1,176	1,746.5

## 信用組合

京滋信用組合	2	25	833.3	0.2	2	25	833.3	0.2	147	2,193	93.0	0.2	0	-
近畿産業信用組合	0	0	0.0	0.0	0	0	0.0	0.0	399	5,490	96.3	0.5	0	-
小計(2)	2	25	416.7	0.2	2	25	416.7	0.2	546	7,684	95.3	0.6	0	-

## 保険会社

損害保険ジャパン	0	0	-	0.0	0	0	-	0.0	0	0	-	0.0	0	-
小計(1)	0	0	-	0.0	0	0	-	0.0	0	0	-	0.0	0	-

## 政府系等

商工組合中央金庫	0	0	0.0	0.0	0	0	0.0	0.0	48	464	94.7	0.0	0	-
農林中央金庫	0	0	-	0.0	0	0	-	0.0	0	0	-	0.0	0	-
日本政策投資銀行	0	0	-	0.0	0	0	-	0.0	0	0	-	0.0	0	-
小計(3)	0	0	0.0	0.0	0	0	0.0	0.0	48	464	94.7	0.0	0	-

## 協同組合・その他

京都市農協	0	0	-	0.0	0	0	-	0.0	0	0	-	0.0	0	-
京都中央農協	0	0	-	0.0	0	0	-	0.0	0	0	-	0.0	0	-
京都やましろ農協	0	0	-	0.0	0	0	-	0.0	0	0	-	0.0	0	-
京都農協	0	0	-	0.0	0	0	-	0.0	1	3	72.4	0.0	0	-
京都丹の国農協	0	0	-	0.0	0	0	-	0.0	0	0	-	0.0	0	-
J A 京都信連	0	0	-	0.0	0	0	-	0.0	1	2	66.9	0.0	0	-
京都府信漁連	1	14	-	0.1	1	14	-	0.1	6	82	87.3	0.0	0	-
S B I 新生銀行	0	0	-	0.0	0	0	-	0.0	0	0	-	0.0	0	-
あおぞら銀行	0	0	-	0.0	0	0	-	0.0	0	0	-	0.0	0	-
近畿労働金庫	0	0	-	0.0	0	0	-	0.0	0	0	-	0.0	0	-
小計(10)	1	14	-	0.1	1	14	-	0.1	8	87	86.1	0.0	0	-

計(43)	720	14,436	189.4	100.0	720	14,436	189.4	100.0	68,022	1,203,145	96.0	100.0	1,947	864.0
-------	-----	--------	-------	-------	-----	--------	-------	-------	--------	-----------	------	-------	-------	-------

# 各区分別事業概況 (令和5年4月30日現在)

(単位:百万円, %)

区分	保証承諾								保証債務残高				代位弁済	
	当月中				年度累計				当月末				年度累計	
	件数	金額	前年比	構成比	件数	金額	前年比	構成比	件数	金額	前年比	構成比	金額	前年比

## 本支所別

本所	495	10,507	202.2	72.8	495	10,507	202.2	72.8	46,697	864,763	96.2	71.9	1,763	1,470.1
山城	165	2,933	156.5	20.3	165	2,933	156.5	20.3	12,795	212,505	96.7	17.7	42	117.9
南丹	28	400	214.6	2.8	28	400	214.6	2.8	2,325	35,775	96.1	3.0	4	-
中丹	18	222	133.7	1.5	18	222	133.7	1.5	3,328	50,337	91.8	4.2	117	327.7
丹後	14	374	187.8	2.6	14	374	187.8	2.6	2,877	39,765	94.0	3.3	20	58.8
計	720	14,436	189.4	100.0	720	14,436	189.4	100.0	68,022	1,203,145	96.0	100.0	1,947	864.0

## 市町村別

京都市	454	9,664	197.5	66.9	454	9,664	197.5	66.9	44,474	830,440	96.1	69.0	1,753	1,451.9
向日市	13	203	242.2	1.4	13	203	242.2	1.4	877	13,393	95.1	1.1	14	-
長岡京市	20	521	247.1	3.6	20	521	247.1	3.6	1,206	19,406	97.8	1.6	0	-
大山崎町	4	53	530.0	0.4	4	53	530.0	0.4	161	2,054	99.3	0.2	0	-
宇治市	56	791	166.7	5.5	56	791	166.7	5.5	4,875	74,849	96.3	6.2	0	-
城陽市	18	295	68.5	2.0	18	295	68.5	2.0	1,719	26,935	96.6	2.2	20	-
八幡市	16	251	112.6	1.7	16	251	112.6	1.7	1,347	27,283	97.3	2.3	0	-
京田辺市	21	502	317.9	3.5	21	502	317.9	3.5	1,302	19,492	98.0	1.6	0	-
木津川市	18	385	518.5	2.7	18	385	518.5	2.7	1,021	14,619	98.4	1.2	2	-
久御山町	21	441	125.2	3.1	21	441	125.2	3.1	1,342	29,320	97.3	2.4	0	-
井手町	4	101	2,296.9	0.7	4	101	2,296.9	0.7	223	4,737	96.0	0.4	0	0.0
宇治田原町	6	142	557.3	1.0	6	142	557.3	1.0	313	5,582	97.3	0.5	15	-
笠置町	0	0	-	0.0	0	0	-	0.0	14	126	91.0	0.0	0	-
和束町	0	0	-	0.0	0	0	-	0.0	101	1,495	90.3	0.1	0	-
精華町	9	91	68.8	0.6	9	91	68.8	0.6	533	7,847	96.2	0.7	0	0.0
南山城村	0	0	-	0.0	0	0	-	0.0	17	217	92.6	0.0	0	-
亀岡市	22	347	356.4	2.4	22	347	356.4	2.4	1,507	23,525	97.4	2.0	0	-
南丹市	5	52	65.0	0.4	5	52	65.0	0.4	538	8,015	95.7	0.7	4	-
京丹波町	1	1	11.1	0.0	1	1	11.1	0.0	246	3,722	95.4	0.3	0	-
福知山市	9	108	247.8	0.7	9	108	247.8	0.7	1,262	19,837	92.5	1.6	3	-
綾部市	1	5	-	0.0	1	5	-	0.0	550	8,461	95.2	0.7	0	-
舞鶴市	8	109	89.0	0.8	8	109	89.0	0.8	1,515	22,011	88.8	1.8	114	318.1
宮津市	3	100	307.7	0.7	3	100	307.7	0.7	603	7,942	95.6	0.7	0	-
京丹後市	9	238	161.2	1.6	9	238	161.2	1.6	1,681	23,866	92.4	2.0	0	-
伊根町	0	0	-	0.0	0	0	-	0.0	49	605	95.4	0.1	0	-
与謝野町	2	36	189.5	0.2	2	36	189.5	0.2	546	7,365	97.7	0.6	20	58.8
計	720	14,436	189.4	100.0	720	14,436	189.4	100.0	68,022	1,203,145	96.0	100.0	1,947	864.0

- (注) 1. 本表においては、四捨五入のため、各項目の合計は必ずしも合計欄の数値に一致せず、また各項目の構成比の合計は必ずしも100にならない。  
 2. 前年比は前年同期比  
 3. 金融機関本支店の前年比については、統廃合等により実態に即さないときは「-」を表示。  
 4. 比率は、9,999.9を超えるときは「>>>」、計算不能(分母が0以下)のときは「-」を表示。



(単位:百万円, %)

区分	保証承諾								保証債務残高				代位弁済	
	当月中				年度累計				当月末				年度累計	
	件数	金額	前年比	構成比	件数	金額	前年比	構成比	件数	金額	前年比	構成比	金額	前年比

## 制度別

行政融資制度	一 般	69	1,417	113.4	9.8	69	1,417	113.4	9.8	4,484	68,265	89.3	5.7	195	316.8
	小規模企業おうえん	91	447	106.0	3.1	91	447	106.0	3.1	5,157	18,764	108.6	1.6	43	347.4
	あんしん借換緊急枠 (経営力強化保証除く)	4	150	66.1	1.0	4	150	66.1	1.0	1,247	16,808	75.2	1.4	6	-
	あんしん借換 セーフティネット枠	0	0	0.0	0.0	0	0	0.0	0.0	2,420	44,133	82.9	3.7	429	610.1
	開業・経営承継	14	91	89.7	0.6	14	91	89.7	0.6	987	5,403	134.7	0.4	0	-
	再生支援(長期)	0	0	0.0	0.0	0	0	0.0	0.0	956	40,330	91.0	3.4	86	-
	新型コロナウイルス対応緊急	0	0	0.0	0.0	0	0	0.0	0.0	442	12,439	79.3	1.0	30	-
	災害対策	1	2	0.9	0.0	1	2	0.9	0.0	1,421	41,084	80.8	3.4	34	-
	あんしん借換機関連枠	0	0	-	0.0	0	0	-	0.0	911	27,634	85.3	2.3	71	-
	新型コロナウイルス感染症対応 伴走支援型 経営改善おうえん資金	438	10,156	375.4	70.4	438	10,156	375.4	70.4	3,703	78,027	386.3	6.5	33	-
	中小企業下支え資金 (感染症対応型)	3	167	214.1	1.2	3	167	214.1	1.2	35	1,124	281.3	0.1	0	-
	その他	42	437	78.7	3.0	42	437	78.7	3.0	2,550	21,135	100.6	1.8	20	231.6
小計	662	12,867	226.3	89.1	662	12,867	226.3	89.1	61,148	1,070,103	96.2	88.9	1,442	737.9	
一般・協会制度	特定社債	2	240	51.7	1.7	2	240	51.7	1.7	419	20,661	91.7	1.7	0	-
	普通保証	7	151	97.5	1.0	7	151	97.5	1.0	769	9,783	89.9	0.8	215	719.0
	提携保証	27	711	89.2	4.9	27	711	89.2	4.9	3,979	74,722	97.8	6.2	259	-
	その他	22	467	89.8	3.2	22	467	89.8	3.2	1,707	27,875	92.0	2.3	31	-
小計	58	1,569	81.0	10.9	58	1,569	81.0	10.9	6,874	133,041	94.9	11.1	504	1,689.0	
計	720	14,436	189.4	100.0	720	14,436	189.4	100.0	68,022	1,203,145	96.0	100.0	1,947	864.0	
経営安定関連	356	8,436	296.6	58.4	356	8,436	296.6	58.4	25,895	457,922	98.4	38.1	777	704.7	
危機関連	0	0	-	0.0	0	0	-	0.0	20,146	452,995	92.7	37.7	328	12,185.3	

## 業種別

製造業	食料品	19	548	647.9	3.8	19	548	647.9	3.8	1,413	33,188	94.8	2.8	117	-
	繊維品	20	477	217.9	3.3	20	477	217.9	3.3	1,746	30,021	94.7	2.5	0	-
	木材・家具	6	149	497.3	1.0	6	149	497.3	1.0	599	9,801	99.1	0.8	0	-
	紙	0	0	-	0.0	0	0	-	0.0	274	6,238	94.2	0.5	0	-
	印刷・製本	10	277	644.2	1.9	10	277	644.2	1.9	1,100	23,040	92.2	1.9	270	-
	化学	1	25	20.8	0.2	1	25	20.8	0.2	201	5,405	98.6	0.4	0	-
	ゴム・プラスチック	6	96	480.0	0.7	6	96	480.0	0.7	575	13,791	97.6	1.1	0	-
	皮革	3	56	-	0.4	3	56	-	0.4	98	1,627	92.0	0.1	0	-
	窯業	1	5	222.2	0.0	1	5	222.2	0.0	256	4,767	94.1	0.4	0	-
	機械・金属	44	1,232	182.2	8.5	44	1,232	182.2	8.5	4,360	95,090	95.6	7.9	15	-
その他	21	439	270.2	3.0	21	439	270.2	3.0	2,223	33,947	96.6	2.8	195	921.3	
小計	131	3,304	243.4	22.9	131	3,304	243.4	22.9	12,845	256,916	95.4	21.4	597	2,823.5	
非製造業	建設	164	2,884	175.1	20.0	164	2,884	175.1	20.0	13,961	239,663	96.0	19.9	213	530.8
	卸売	73	1,791	157.3	12.4	73	1,791	157.3	12.4	8,439	184,303	95.7	15.3	179	191.7
	小売	92	1,717	149.7	11.9	92	1,717	149.7	11.9	8,640	142,467	97.1	11.8	549	1,721.1
	飲食店	53	907	368.5	6.3	53	907	368.5	6.3	5,955	84,211	96.4	7.0	198	566.3
	運送・倉庫	17	399	96.4	2.8	17	399	96.4	2.8	1,897	42,481	95.1	3.5	161	-
	サービス	162	2,715	249.9	18.8	162	2,715	249.9	18.8	12,238	186,531	96.5	15.5	48	1,359.1
	不動産	26	644	120.7	4.5	26	644	120.7	4.5	3,685	61,962	95.6	5.1	0	-
その他	2	75	144.2	0.5	2	75	144.2	0.5	362	4,610	98.1	0.4	0	-	
小計	589	11,132	177.7	77.1	589	11,132	177.7	77.1	55,177	946,228	96.2	78.6	1,349	660.9	
計	720	14,436	189.4	100.0	720	14,436	189.4	100.0	68,022	1,203,145	96.0	100.0	1,947	864.0	

## 本所

〒600-8009 京都市下京区四条通室町東入函谷鉾町78番地  
京都経済センター5階

**業務区域** 京都市、向日市、長岡京市、乙訓郡

	電話	FAX
保証統括課	(075)354-1011	(075)354-1061
企業発展第一課	(075)354-1012	(075)354-1062
企業発展第二課	(075)354-1013	(075)354-1063
経営支援課	(075)354-1015	(075)354-1065
再生支援課	(075)354-1016	
調整支援課	(075)354-1016	
管理統括課	(075)354-1031	(075)354-1038
管理第一課・第二課		
総務課(経営監査・コンプライアンス室)	(075)354-1021	(075)354-1028
人事課	(075)354-1022	(075)354-1028
情報企画課	(075)354-1023	(075)354-1029

### ■専用相談窓口

	電話
事業承継サポートデスク	(075)354-1018
海外展開サポートデスク	(075)354-1019
創業サポートデスク	(075)354-1020



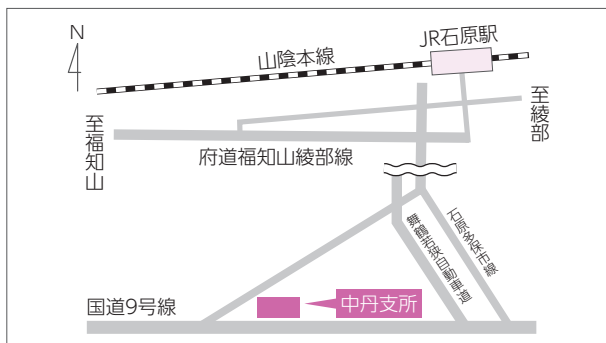
## 山城支所

〒611-0033 宇治市大久保町上ノ山37番地の3

**業務区域** 宇治市、城陽市、八幡市、京田辺市、木津川市、相楽郡、綴喜郡、久世郡

**電話** (0774)43-8822(保証関係) (0774)43-8823(管理関係)

**FAX** (0774)43-8899(保証関係) (0774)43-8824(管理関係)




## 中丹支所

〒620-0853 福知山市長田野町3丁目1番地1  
福知山市企業交流プラザ内

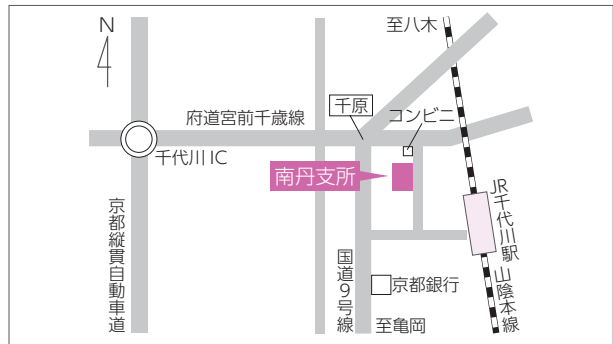
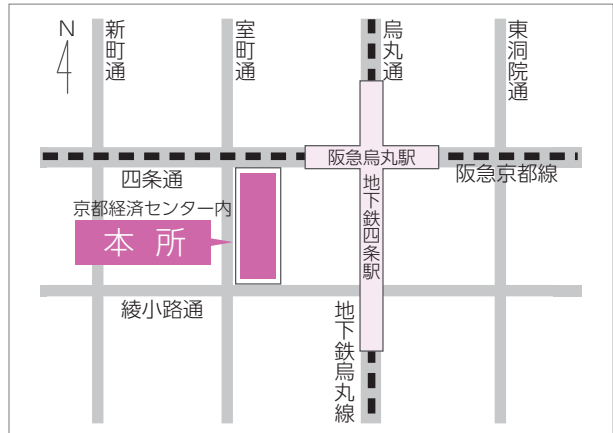
**業務区域** 福知山市、綾部市、舞鶴市

**電話** (0773)27-6156 **FAX** (0773)27-6158



お役立ち情報を公式LINEにて随時配信中!ぜひ、友だち登録をお願いします!

**ID: @cgc-kyoto**

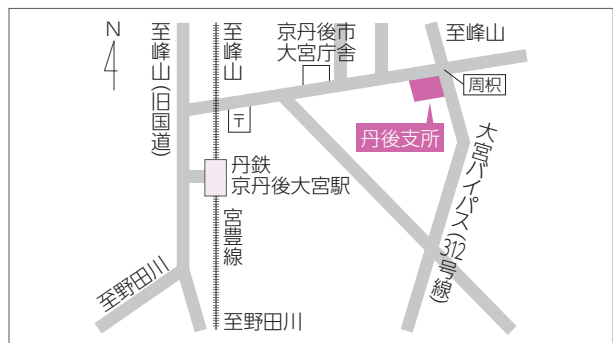


## 南丹支所

〒621-0052 亀岡市千代川町千原2丁目6番11号

**業務区域** 亀岡市、南丹市、船井郡

**電話** (0771)22-1041 **FAX** (0771)22-6737



## 丹後支所

〒629-2503 京丹後市大宮町周枳2226番地3

**業務区域** 宮津市、京丹後市、与謝郡

**電話** (0772)68-0601 **FAX** (0772)68-0613

