

# 保証月報

June

6

令和5年度

## Information

- 経営者保証を不要とする取扱いについて
- 常勤役員の異動について



新町商店街事業協同組合(福知山市)  
嵯峨美術短期大学 美術学科 デザイン分野 宗接 柚子さん

## 経営者保証を不要とする取扱いについて

当協会では、以下のとおり、「経営者保証に関するガイドライン」に即した経営者保証に抛らない取扱いを推進しています。一定の要件を満たすことで、経営者保証を不要とする取扱いが可能です。お気軽に保証担当者までお問い合わせください。

### 1 保証時の取扱い

#### (1) 金融機関連携型【BK連携型】

申込金融機関において、次の〈要件1〉〈要件2〉のいずれかと、〈要件3〉を充足している場合には、保証制度を問わず経営者保証を不要とすることができます。

〈要件1〉	経営者保証を不要とし、かつ保全がないプロパー融資の残高がある。
〈要件2〉	経営者保証を不要とし、かつ保全がないプロパー融資を本保証付き融資と同時に実行する。
〈要件3〉	「直近2期の決算期において減価償却前経常利益が連続して赤字でない」かつ「直近決算期において債務超過でない」

※ 保証申込時に、金融機関にて「経営者保証に関するガイドライン」における主たる債務者・保証人に求められる要件の確認を経たうえで、『「金融機関との連携により経営者保証を不要とする取扱い」確認書』の提出が必要です。

#### (2) 財務要件型無保証人保証制度【財務型】

財務要件型無保証人保証制度を利用する場合は、経営者保証は不要です。

##### 【申込人資格要件】

- 〈要件1〉純資産額が5千万円以上であること
- 〈要件2〉、〈要件3〉それぞれの①、②いずれかの基準に該当すること
- ※ 純資産額によって、〈要件2〉、〈要件3〉の基準が異なります。

〈要件1〉	純資産額	5千万円以上 3億円未満	3億円以上 5億円未満	5億円以上
〈要件2〉	①自己資本比率	20%以上	20%以上	15%以上
	②純資産倍率	2.0倍以上	1.5倍以上	1.5倍以上
〈要件3〉	①使用総資本事業利益率	10%以上	10%以上	5%以上
	②インタレスト・カバレッジ・レーシオ	2.0倍以上	1.5倍以上	1.0倍以上

※ インタレスト・カバレッジ・レーシオ = (営業利益 + 受取利息・受取配当金) ÷ (支払利息 + 割引料)

#### (3) 担保充足型【担保型】

不動産(原則、申込人又は代表者所有)の担保提供があり、十分な保全(当協会評価に基づき100%以上)が図られる場合には、保証制度を問わず経営者保証を不要とすることができます。



## 2 期中時(事業承継時を除く)の取扱い

原則として、次のいずれかの方法により、期中時に経営者保証を不要とすることができます。

借換え	【BK連携型】、【財務型】、【担保型】により借換えを行う。
条件変更	【BK連携型】により経営者保証の解除を行う。

※ 【BK連携型】による条件変更を行う場合でも、『「金融機関との連携により経営者保証を不要とする取扱い」確認書』の提出が必要です。

## 3 事業承継(代表者交代)時の取扱い

事業承継(代表者交代)時は、同一の保証付融資に対して、原則として旧代表者・新代表者の双方から二重保証を求めません。申込金融機関の審査結果を踏まえ、原則として新代表者の保証を追加する場合は旧代表者の保証を解除し、旧代表者の保証を解除しない場合は新代表者の保証追加は不要です。

# 常勤役員の異動について

令和5年5月25日に理事会が開催され、新たな副理事長に 別府 正広 が就任しましたので、お知らせします。

《プロフィール》

昭和61年より京都市役所に勤務。財政課長、歩くまち京都推進室長、文化市民局長などを経て、令和3年4月から行財政局長を務め、令和5年3月に退職。

令和5年5月に当協会副理事長に就任。

役職	就任	退任
副理事長	別府 正広 (令和5年5月25日付)	足立 裕一 (令和5年5月24日付)

# 令和5年 5月の保証状況

## 動向

### 保証承諾

**781件**  
(前年同期比 145.2%) ↗

**149億円**  
(前年同期比 150.8%) ↗

### 保証債務残高

**67,679件**  
(前年同期比 99.6%) ↘

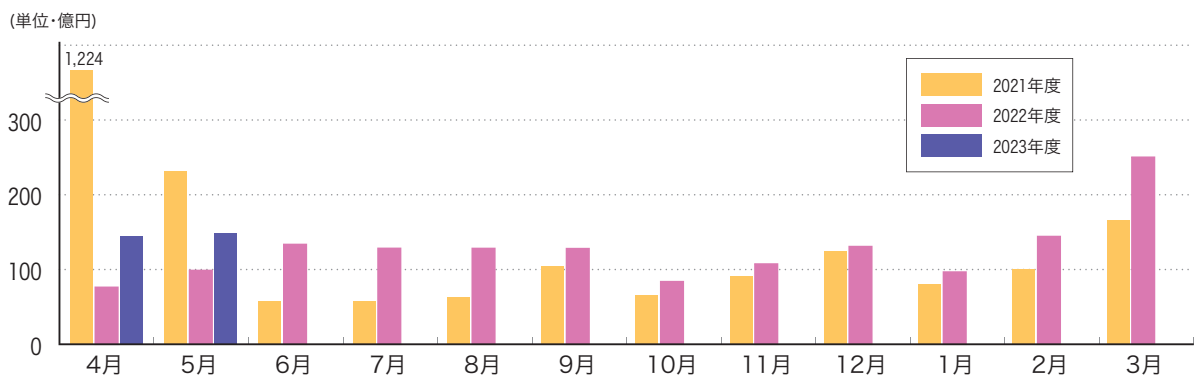
**11,925億円**  
(前年同期比 95.5%) ↘

### 代位弁済

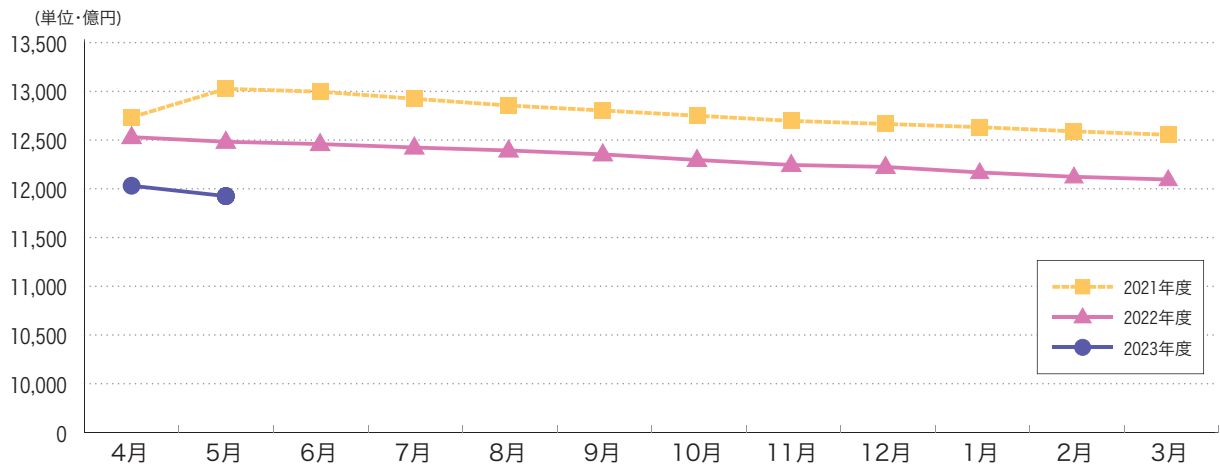
**76件**  
(前年同期比 330.4%) ↗

**16億円**  
(前年同期比 445.0%) ↗

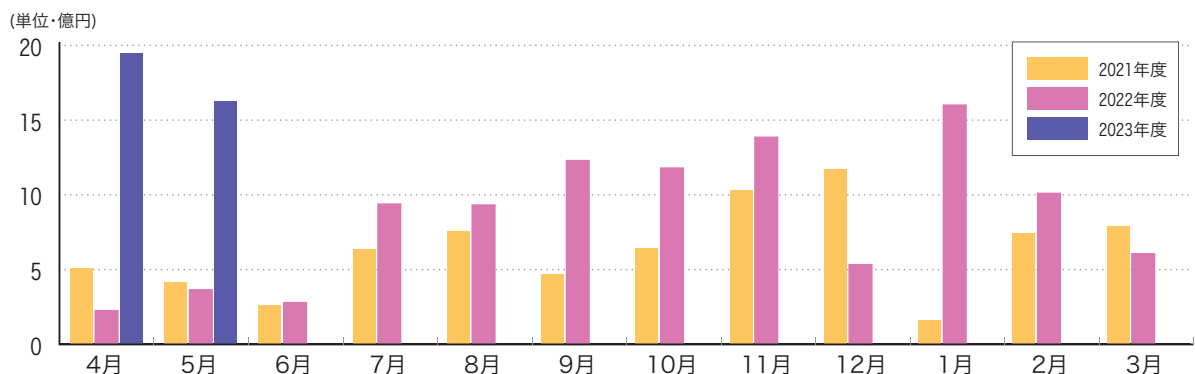
## 保証承諾額の推移



## 保証債務残高の推移



## 代位弁済額の推移



## 月別事業概況 (令和5年5月31日現在)

月別	件数	金額	前年度比	
			件数	金額
4月	720	14,436	155.5	189.4
5月	781	14,896	145.2	150.8
6月				
7月				
8月				
9月				
10月				
11月				
12月				
1月				
2月				
3月				
月末累計	1,501	29,332	150.0	167.6

月別	件数	金額	前年度比	
			件数	金額
4月	68,022	1,203,145	100.0	96.0
5月	67,679	1,192,520	99.6	95.5
6月				
7月				
8月				
9月				
10月				
11月				
12月				
1月				
2月				
3月				

月別	件数	金額	前年度比	
			件数	金額
4月	99	1,947	495.0	864.0
5月	76	1,625	330.4	445.0
6月				
7月				
8月				
9月				
10月				
11月				
12月				
1月				
2月				
3月				
月末累計	175	3,571	407.0	604.9

月別	件数	金額	前年度比	
			件数	金額
4月	14	341	48.3	166.8
5月	11	449	47.8	121.4
6月				
7月				
8月				
9月				
10月				
11月				
12月				
1月				
2月				
3月				
月末累計	25	790	48.1	137.5

# 金融機関別事業概況 (令和5年5月31日現在)

(単位:百万円, %)

区分	保証承諾								保証債務残高				代位弁済	
	当月中				年度累計				当月末				年度累計	
	件数	金額	前年比	構成比	件数	金額	前年比	構成比	件数	金額	前年比	構成比	金額	前年比

## 都市銀行

みずほ銀行	0	0	-	0.0	0	0	0.0	0.0	189	3,558	81.0	0.3	32	557.0
三菱UFJ銀行	2	30	38.0	0.2	3	35	27.1	0.1	379	7,527	85.9	0.6	160	-
三井住友銀行	0	0	-	0.0	0	0	0.0	0.0	409	9,654	82.9	0.8	36	94.2
りそな銀行	1	61	305.0	0.4	2	69	98.0	0.2	262	7,757	96.9	0.7	0	-
小計(4)	3	91	91.9	0.6	5	104	26.0	0.4	1,239	28,496	86.9	2.4	228	520.0

## 信託銀行

みずほ信託銀行	0	0	-	0.0	0	0	-	0.0	0	0	-	0.0	0	-
三井住友信託銀行	0	0	-	0.0	0	0	-	0.0	0	0	-	0.0	0	-
小計(2)	0	0	-	0.0	0	0	-	0.0	0	0	-	0.0	0	-

## 地方銀行

京都銀行	201	3,715	108.3	24.9	345	6,193	115.3	21.1	19,828	366,865	95.1	30.8	806	384.5
滋賀銀行	26	454	77.3	3.0	50	1,051	114.9	3.6	2,174	43,593	95.1	3.7	139	-
南都銀行	10	160	81.2	1.1	24	422	91.4	1.4	1,398	21,448	93.3	1.8	0	0.0
北陸銀行	2	86	130.1	0.6	2	86	130.1	0.3	62	1,284	89.6	0.1	0	-
北國銀行	0	0	-	0.0	0	0	-	0.0	2	40	96.2	0.0	0	-
福井銀行	0	0	-	0.0	0	0	-	0.0	27	642	97.3	0.1	12	-
三十三銀行	0	0	-	0.0	0	0	-	0.0	0	0	-	0.0	0	-
関西みらい銀行	1	20	-	0.1	3	135	182.4	0.5	638	13,946	92.7	1.2	0	-
池田泉州銀行	2	30	150.0	0.2	2	30	37.5	0.1	129	2,620	87.3	0.2	0	-
但馬銀行	0	0	0.0	0.0	1	1	4.6	0.0	122	1,789	88.0	0.2	0	-
小計(10)	242	4,465	103.1	30.0	427	7,918	113.2	27.0	24,380	452,227	94.8	37.9	958	451.8

## 第二地方銀行

福邦銀行	1	80	3,200.0	0.5	1	80	3,200.0	0.3	158	1,872	88.5	0.2	0	-
徳島大正銀行	0	0	-	0.0	0	0	0.0	0.0	24	426	102.0	0.0	0	-
小計(2)	1	80	3,200.0	0.5	1	80	290.9	0.3	182	2,298	90.7	0.2	0	-

(単位:百万円, %)

区分	保証承諾								保証債務残高				代位弁済	
	当月中				年度累計				当月末				年度累計	
	件数	金額	前年比	構成比	件数	金額	前年比	構成比	件数	金額	前年比	構成比	金額	前年比

## 信用金庫

京都信用金庫	206	3,787	151.5	25.4	413	8,181	168.9	27.9	16,960	295,492	97.2	24.8	1,309	1,050.6
京都中央信用金庫	288	5,765	216.9	38.7	583	11,761	259.3	40.1	20,181	354,012	96.5	29.7	935	617.9
京都北都信用金庫	34	590	214.2	4.0	59	1,078	173.5	3.7	3,901	48,639	91.1	4.1	142	263.0
中兵庫信用金庫	1	20	-	0.1	2	27	86.1	0.1	111	1,592	92.3	0.1	0	-
但馬信用金庫	0	0	0.0	0.0	0	0	0.0	0.0	71	916	91.2	0.1	0	-
枚方信用金庫	1	80	2,285.7	0.5	3	127	579.1	0.4	45	499	152.9	0.0	0	-
奈良信用金庫	0	0	-	0.0	0	0	-	0.0	4	18	110.1	0.0	0	-
大和信用金庫	0	0	-	0.0	0	0	-	0.0	4	5	72.6	0.0	0	-
信金中央金庫	0	0	-	0.0	0	0	-	0.0	2	123	100.0	0.0	0	-
小計(9)	530	10,242	188.1	68.8	1,060	21,174	210.4	72.2	41,279	701,296	96.4	58.8	2,386	723.1

## 信用組合

京滋信用組合	1	5	-	0.0	3	30	1,000.0	0.1	145	2,189	93.5	0.2	0	-
近畿産業信用組合	4	13	346.6	0.1	4	13	191.4	0.0	398	5,455	96.0	0.5	0	0.0
小計(2)	5	18	481.8	0.1	7	43	441.5	0.1	543	7,644	95.3	0.6	0	0.0

## 保険会社

損害保険ジャパン	0	0	-	0.0	0	0	-	0.0	0	0	-	0.0	0	-
小計(1)	0	0	-	0.0	0	0	-	0.0	0	0	-	0.0	0	-

## 政府系等

商工組合中央金庫	0	0	-	0.0	0	0	0.0	0.0	47	460	94.4	0.0	0	-
農林中央金庫	0	0	-	0.0	0	0	-	0.0	0	0	-	0.0	0	-
日本政策投資銀行	0	0	-	0.0	0	0	-	0.0	0	0	-	0.0	0	-
小計(3)	0	0	-	0.0	0	0	0.0	0.0	47	460	94.4	0.0	0	-

## 協同組合・その他

京都市農協	0	0	-	0.0	0	0	-	0.0	0	0	-	0.0	0	-
京都中央農協	0	0	-	0.0	0	0	-	0.0	0	0	-	0.0	0	-
京都やましろ農協	0	0	-	0.0	0	0	-	0.0	0	0	-	0.0	0	-
京都農協	0	0	-	0.0	0	0	-	0.0	1	2	71.1	0.0	0	-
京都丹の国農協	0	0	-	0.0	0	0	-	0.0	0	0	-	0.0	0	-
J A 京都信連	0	0	-	0.0	0	0	-	0.0	1	2	65.9	0.0	0	-
京都府信漁連	0	0	-	0.0	1	14	-	0.0	7	95	101.8	0.0	0	-
S B I 新生銀行	0	0	-	0.0	0	0	-	0.0	0	0	-	0.0	0	-
あおぞら銀行	0	0	-	0.0	0	0	-	0.0	0	0	-	0.0	0	-
近畿労働金庫	0	0	-	0.0	0	0	-	0.0	0	0	-	0.0	0	-
小計(10)	0	0	-	0.0	1	14	-	0.0	9	99	99.5	0.0	0	-

計(43)	781	14,896	150.8	100.0	1,501	29,332	167.6	100.0	67,679	1,192,520	95.5	100.0	3,571	604.9
-------	-----	--------	-------	-------	-------	--------	-------	-------	--------	-----------	------	-------	-------	-------

# 各区分別事業概況 (令和5年5月31日現在)

(単位:百万円, %)

区分	保証承諾								保証債務残高				代位弁済	
	当月中				年度累計				当月末				年度累計	
	件数	金額	前年比	構成比	件数	金額	前年比	構成比	件数	金額	前年比	構成比	金額	前年比

## 本支所別

本所	529	10,310	166.4	69.2	1,024	20,817	182.7	71.0	46,445	857,052	95.6	71.9	3,297	822.4
山城	177	3,173	113.6	21.3	342	6,106	130.8	20.8	12,761	210,944	96.5	17.7	48	73.5
南丹	28	522	375.9	3.5	56	922	283.5	3.1	2,327	35,580	96.2	3.0	22	77.5
中丹	29	605	239.9	4.1	47	827	197.7	2.8	3,300	49,855	91.6	4.2	124	201.2
丹後	18	286	57.5	1.9	32	660	94.7	2.2	2,846	39,089	92.8	3.3	80	234.7
計	781	14,896	150.8	100.0	1,501	29,332	167.6	100.0	67,679	1,192,520	95.5	100.0	3,571	604.9

## 市町村別

京都市	476	9,266	152.3	62.2	930	18,931	172.5	64.5	44,237	823,051	95.6	69.0	3,284	817.4
向日市	14	229	388.7	1.5	27	433	302.7	1.5	870	13,143	93.9	1.1	18	-
長岡京市	30	572	1,137.3	3.8	50	1,093	418.6	3.7	1,199	19,371	97.8	1.6	0	-
大山崎町	4	63	2,096.7	0.4	8	116	891.5	0.4	162	2,052	99.8	0.2	0	-
宇治市	81	1,214	183.8	8.2	137	2,005	176.6	6.8	4,869	74,295	96.3	6.2	0	0.0
城陽市	20	275	60.4	1.8	38	570	64.3	1.9	1,709	26,570	95.5	2.2	25	-
八幡市	14	323	86.1	2.2	30	574	96.0	2.0	1,346	27,120	97.2	2.3	0	-
京田辺市	19	468	214.6	3.1	40	970	258.0	3.3	1,294	19,468	98.2	1.6	0	-
木津川市	12	230	61.5	1.5	30	615	137.3	2.1	1,016	14,467	98.2	1.2	3	-
久御山町	21	512	92.5	3.4	42	953	105.2	3.2	1,336	29,150	97.1	2.4	0	-
井手町	2	34	167.5	0.2	6	135	551.5	0.5	225	4,729	96.5	0.4	0	0.0
宇治田原町	2	18	24.6	0.1	8	160	165.4	0.5	312	5,508	96.2	0.5	15	-
笠置町	0	0	0.0	0.0	0	0	0.0	0.0	14	124	91.0	0.0	0	-
和束町	2	55	122.2	0.4	2	55	122.2	0.2	100	1,469	87.8	0.1	0	-
精華町	6	75	416.7	0.5	15	166	110.6	0.6	534	7,806	95.6	0.7	0	0.0
南山城村	0	0	-	0.0	0	0	-	0.0	17	216	92.6	0.0	0	-
亀岡市	22	399	383.9	2.7	44	746	370.6	2.5	1,512	23,477	98.0	2.0	18	62.6
南丹市	3	55	157.1	0.4	8	107	93.0	0.4	533	7,866	94.6	0.7	4	-
京丹波町	3	68	-	0.5	4	69	768.9	0.2	247	3,707	95.8	0.3	0	-
福知山市	10	192	526.8	1.3	19	300	375.3	1.0	1,250	19,617	92.2	1.6	10	-
綾部市	2	39	157.9	0.3	3	44	178.9	0.2	544	8,403	95.5	0.7	0	-
舞鶴市	18	404	211.3	2.7	26	513	163.5	1.7	1,505	21,807	88.6	1.8	114	185.0
宮津市	6	197	352.1	1.3	9	297	335.8	1.0	598	7,914	95.7	0.7	0	-
京丹後市	11	193	76.7	1.3	20	431	108.0	1.5	1,666	23,501	91.7	2.0	5	-
伊根町	0	0	-	0.0	0	0	-	0.0	49	601	95.3	0.1	0	-
与謝野町	3	15	7.9	0.1	5	51	24.4	0.2	535	7,087	93.0	0.6	75	220.6
計	781	14,896	150.8	100.0	1,501	29,332	167.6	100.0	67,679	1,192,520	95.5	100.0	3,571	604.9

- (注) 1. 本表においては、四捨五入のため、各項目の合計は必ずしも合計欄の数値に一致せず、また各項目の構成比の合計は必ずしも100にならない。  
 2. 前年比は前年同期比  
 3. 金融機関本支店の前年比については、統廃合等により実態に即さないときは「-」を表示。  
 4. 比率は、9,999.9を超えるときは「>>>」、計算不能(分母が0以下)のときは「-」を表示。



(単位:百万円, %)

区分	保証承諾								保証債務残高				代位弁済	
	当月中				年度累計				当月末				年度累計	
	件数	金額	前年比	構成比	件数	金額	前年比	構成比	件数	金額	前年比	構成比	金額	前年比

## 制度別

行政融資制度	一 般	85	1,593	79.6	10.7	154	3,009	92.6	10.3	4,432	67,435	89.3	5.7	395	336.0
	小規模企業おうえん	115	605	112.5	4.1	206	1,052	109.6	3.6	5,158	18,726	108.6	1.6	54	297.2
	あんしん借換緊急枠 (経営力強化保証除く)	3	57	31.4	0.4	7	207	50.7	0.7	1,224	16,319	74.4	1.4	76	1,224.9
	あんしん借換 セーフティネット枠	0	0	0.0	0.0	0	0	0.0	0.0	2,381	43,391	82.5	3.6	565	440.4
	開業・経営承継	28	164	82.9	1.1	42	255	85.2	0.9	994	5,404	132.5	0.5	3	-
	再生支援(長期)	2	119	-	0.8	2	119	154.4	0.4	953	39,973	90.6	3.4	218	-
	新型コロナウイルス対応緊急	2	160	355.6	1.1	2	160	301.9	0.5	432	12,080	78.4	1.0	30	-
	災害対策	2	30	16.0	0.2	3	32	7.6	0.1	1,389	39,587	78.5	3.3	320	1,456.8
	あんしん借換危機関連枠	0	0	-	0.0	0	0	-	0.0	898	26,946	84.0	2.3	205	255.2
	新型コロナウイルス感染症対応	0	0	-	0.0	0	0	-	0.0	36,295	681,642	90.7	57.2	943	727.0
	伴走支援型 経営改善おうえん資金 中小企業下支え資金 (感染症対応型)	408	9,548	309.6	64.1	846	19,705	340.3	67.2	4,112	86,907	380.8	7.3	116	3,843.2
その他	60	696	78.3	4.7	102	1,133	78.5	3.9	2,542	21,014	100.3	1.8	20	116.3	
小計	705	12,972	177.9	87.1	1,367	25,839	199.1	88.1	60,848	1,060,709	95.6	88.9	2,946	564.0	
一般・協会制度	特定社債	0	0	0.0	0.0	2	240	34.1	0.8	417	20,635	91.3	1.7	0	-
	普通保証	4	63	23.1	0.4	11	213	50.1	0.7	768	9,604	88.5	0.8	216	723.9
	提携保証	39	1,199	81.3	8.0	66	1,910	84.0	6.5	3,961	73,924	97.8	6.2	341	893.5
	その他	33	663	109.8	4.5	55	1,131	100.5	3.9	1,685	27,649	91.7	2.3	68	-
小計	76	1,925	74.3	12.9	134	3,493	77.2	11.9	6,831	131,811	94.7	11.1	625	919.3	
計	781	14,896	150.8	100.0	1,501	29,332	167.6	100.0	67,679	1,192,520	95.5	100.0	3,571	604.9	
経営安定関連	339	8,060	270.3	54.1	695	16,496	283.1	56.2	25,848	456,028	98.1	38.2	1,451	535.4	
危機関連	0	0	-	0.0	0	0	-	0.0	19,896	445,689	91.6	37.4	753	816.0	

## 業種別

製造業	食料品	14	356	213.7	2.4	33	904	359.7	3.1	1,399	32,670	93.7	2.7	438	-
	繊維品	22	462	208.5	3.1	42	939	213.1	3.2	1,742	29,838	94.2	2.5	3	-
	木材・家具	4	110	440.0	0.7	10	259	471.3	0.9	597	9,680	98.4	0.8	0	-
	紙	1	7	7.6	0.0	1	7	7.6	0.0	271	6,126	92.5	0.5	0	-
	印刷・製本	13	302	246.2	2.0	23	579	349.5	2.0	1,089	22,815	91.5	1.9	270	-
	化学	0	0	0.0	0.0	1	25	11.4	0.1	203	5,433	98.8	0.5	0	-
	ゴム・プラスチック	4	174	740.0	1.2	10	270	620.5	0.9	575	13,770	98.0	1.2	0	-
	皮革	3	70	-	0.5	6	126	-	0.4	96	1,609	91.6	0.1	0	-
	窯業	1	10	333.3	0.1	2	15	285.7	0.1	255	4,681	93.0	0.4	0	-
	機械・金属	56	1,353	169.5	9.1	100	2,584	175.3	8.8	4,331	94,260	95.2	7.9	15	37.9
その他	31	581	371.1	3.9	52	1,020	319.7	3.5	2,200	33,523	95.7	2.8	299	1,413.6	
小計	149	3,424	200.6	23.0	280	6,728	219.5	22.9	12,758	254,405	94.8	21.3	1,026	1,658.3	
非製造業	建設	158	3,171	148.6	21.3	322	6,055	160.1	20.6	13,922	237,749	95.7	19.9	213	306.7
	卸売	85	2,162	131.8	14.5	158	3,953	142.3	13.5	8,381	182,398	95.2	15.3	615	657.8
	小売	114	2,097	117.3	14.1	206	3,814	130.0	13.0	8,584	141,186	96.5	11.8	881	1,374.1
	飲食店	65	852	368.1	5.7	118	1,759	368.3	6.0	5,912	83,261	95.7	7.0	402	771.7
	運送・倉庫	21	562	101.1	3.8	38	962	99.1	3.3	1,889	42,183	95.4	3.5	161	67.2
	サービス	154	2,124	150.9	14.3	316	4,839	194.1	16.5	12,200	185,293	96.0	15.5	273	4,950.0
	不動産	33	493	126.7	3.3	59	1,137	123.2	3.9	3,672	61,463	95.0	5.2	0	-
その他	2	10	37.0	0.1	4	85	107.6	0.3	361	4,582	98.0	0.4	0	0.0	
小計	632	11,472	140.4	77.0	1,221	22,604	156.6	77.1	54,921	938,115	95.7	78.7	2,546	481.7	
計	781	14,896	150.8	100.0	1,501	29,332	167.6	100.0	67,679	1,192,520	95.5	100.0	3,571	604.9	

## 本所

〒600-8009 京都市下京区四条通室町東入函谷鉾町78番地  
京都経済センター5階

**業務区域** 京都市、向日市、長岡京市、乙訓郡

	電話	FAX
保証統括課	(075)354-1011	(075)354-1061
企業発展第一課	(075)354-1012	(075)354-1062
企業発展第二課	(075)354-1013	(075)354-1063
経営支援課	(075)354-1015	(075)354-1065
再生支援課	(075)354-1016	
調整支援課	(075)354-1016	
管理統括課	(075)354-1031	(075)354-1038
管理第一課・第二課		
総務課(経営監査・コンプライアンス室)	(075)354-1021	(075)354-1028
人事課	(075)354-1022	(075)354-1028
情報企画課	(075)354-1023	(075)354-1029

### ■専用相談窓口

	電話
事業承継サポートデスク	(075)354-1018
海外展開サポートデスク	(075)354-1019
創業サポートデスク	(075)354-1020



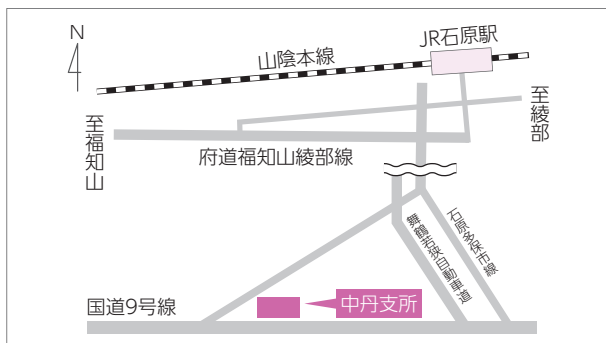
## 山城支所

〒611-0033 宇治市大久保町上ノ山37番地の3

**業務区域** 宇治市、城陽市、八幡市、京田辺市、木津川市、相楽郡、綴喜郡、久世郡

**電話** (0774)43-8822(保証関係) (0774)43-8823(管理関係)

**FAX** (0774)43-8899(保証関係) (0774)43-8824(管理関係)



## 中丹支所

〒620-0853 福知山市長田野町3丁目1番地1  
福知山市企業交流プラザ内

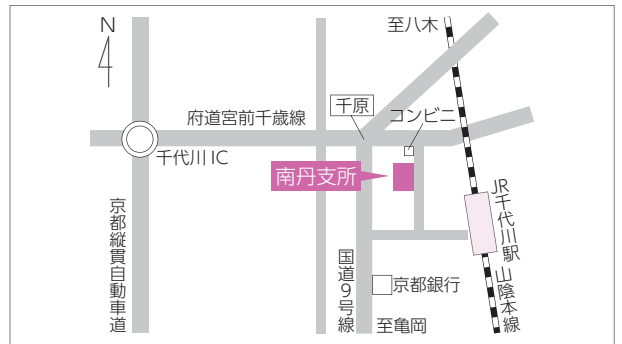
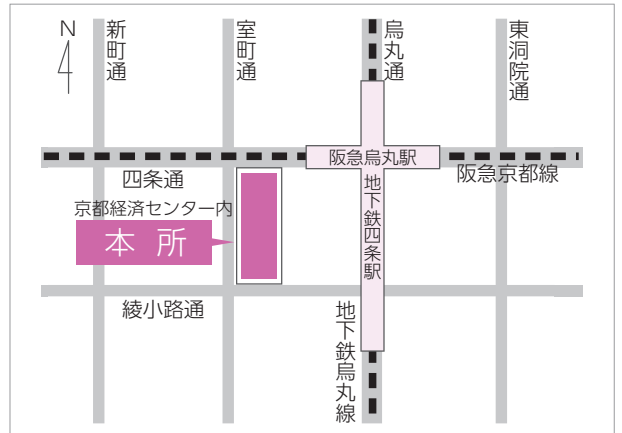
**業務区域** 福知山市、綾部市、舞鶴市

**電話** (0773)27-6156 **FAX** (0773)27-6158



お役立ち情報を公式LINEにて随時配信中!ぜひ、友だち登録をお願いします!

**ID: @cgc-kyoto**

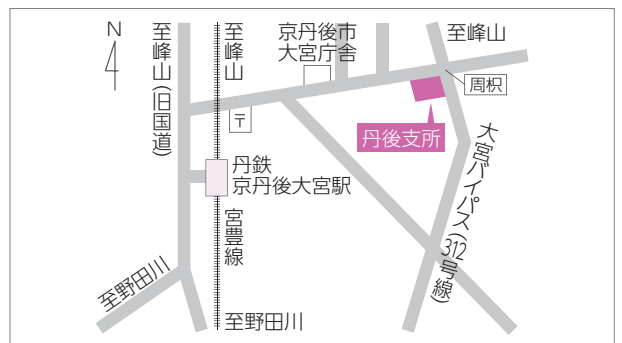


## 南丹支所

〒621-0052 亀岡市千代川町千原2丁目6番11号

**業務区域** 亀岡市、南丹市、船井郡

**電話** (0771)22-1041 **FAX** (0771)22-6737



## 丹後支所

〒629-2503 京丹後市大宮町周枳2226番地3

**業務区域** 宮津市、京丹後市、与謝郡

**電話** (0772)68-0601 **FAX** (0772)68-0613



<https://kyosinpo.or.jp/>

