

保証月報

July
7

令和5年度

Information

- ~祇園祭~京都名品フェア「京都探訪Week」を開催します
- セーフティネット保証4号の指定期間が延長されました
- セーフティネット保証5号の指定業種見直しが行われました



寺町京極商店街振興組合(京都市中京区)
嵯峨美術短期大学 美術学科 デザイン分野 中山 さつきさん

～祇園祭～京都名品フェア「京都探訪Week」を開催します

厳しい外部環境に置かれている中小企業者への経営支援の一環として、新規顧客の獲得及びマーケティング機会を提供するため、株式会社大垣書店と連携し、販売促進支援事業「京都探訪Week」を開催します。

「京都探訪Week」では、大垣書店本店内の専用スペースにて、高い技術や歴史的価値を持つ企業の逸品を日替わりで展示・販売します。ぜひお立ち寄りください。

【開催期間】 令和5年7月24日(月)～7月30日(日)

各日午前11時～午後7時まで

【開催場所】 京都経済センター1階 大垣書店本店 四条通り側イベントスペース

(京都市下京区四条通室町東入函谷鉾町78番地)

【詳細】

大垣書店 × 京都信用保証協会

京都探訪Week

日替わり 祇園祭～京都名品フェア～

7/24(月)～7/30(日) 11時～19時頃迄

京都経済センタービル1階 大垣書店本店四条通り側 イベントスペース

7/24(月)
株式会社 斉藤商店

7/25(火)
紗月扇 京都

7/26(水)
Kamikami-紙加美 by 西川紙業

7/27(木)
京都樹脂株式会社

7/28(金)
仲井芳東園

7/29(土)
吉羽興兵衛

7/30(日)
高野竹工株式会社

地域企業の魅力をお届けします。

京都信用保証協会が金融と経営をサポートする、京都の企業の魅力ある隠れた逸品を紹介し、四条通り大垣書店内イベントスペースに日替わりでラインナップされます。皆様のご来場をお待ちしております。

主権: 京都信用保証協会
連絡先: 京都信用保証協会
TEL.075-354-1015

京都の夏の逸品を
日替わりで
ご紹介します。

7/27(木) 京都樹脂株式会社
ORIBEKKO selection

ORIBEKKOは、クリアアクリル板と、西陣織や和紙等の素材、それらと共に対入すアクリル樹脂の3層で構成されています。光の当たり方、見る角度によって様々な表情を楽しむ事ができるのが特徴です。

7/24(月) 株式会社 斉藤商店
京都こども服・着 彩藤 日本の伝統染色
ゆかた地ブックカバー

昭和4年和装小物の製造で創業し、現在は子供服・小物を専門に創業当初のこだわりと工場の精神を受け継ぎ営業してまいりました。本商品は手探染(なんざん)や注染染(ちゅうせんぞめ)といった日本の伝統技法で染色した浴衣生地を用い、浴衣ならではの優しい手触りと鮮やかな色合いが特徴です。お気に入りの一枚を、携帯電話のカバーを着せ替えるような感覚で持ち替えていただければ幸いです。

7/28(金) 仲井芳東園
京田辺玉露、抹茶ロールケーキ、**ハッフェル**

昭和33年、宇治茶の代名詞でもある「玉露」の生産地「田辺」において創業。創業以来数多くの出会いのおかげで今日の当社がございます。今後も当店の茶師・日本茶インストラクターが厳選したお茶を使用して生活に潤い、家庭に団圓を、人には健康をもたらすことのできる商品を全国にお届けしたいと思っております。お菓子から茶道具に至るまでお茶に関することでしたらなんなりとご用命くださいませ。

7/25(火) 紗月扇 京都
ブチレザー扇子

昭和33年の創業より京扇子・布扇子の製造販売を営んでおります。麻葉やシモンを選ばない扇子作りを心掛けています。今回ご紹介させていただく商品は、手のひらサイズのカラフルな色合いのアクセサリー感覚でお持ちいただける、イタラギレザーを使った扇子です。ワンランク上の洒落に差し色アイテムとしていかがですか。

7/29(土) 吉羽興兵衛
湯沸、鉄瓶、カマリ

当店は茶室を制作しております。千手千眼茶屋、両家12代浄夜のもとより創始が別家を許され、現在3代となり代々興兵衛を名乗っております。主に茶室で使用する茶釜をメインにその他金属茶道具も制作し、500年以上より受け継がれる伝統技法を継承して、器にも愛入れ込める作品づくりを心掛けております。今回は伝統的な茶道具で現代的な趣向のあるものを作ったつもりです。用のおまかせもお待ちしております。

7/26(水) Kamikami-紙加美 by 西川紙業
**水引おり 六角箱小
ハタハタ帖 (御朱印帖のミニの正方形版です)**

大正後半より紙加工に携わって100年近く、主に寺社仏閣を中心に様々な紙製品を作ってきた(株)西川紙業です。この度6月より工場敷地内にオリジナルショップ「kamikami-紙加美」と、紙加工の体験工房「極みの手仕事体験 一日職人」も始めました。手の技で作られた商品新しい形でお届けできればと考えています。

7/30(日) 高野竹工株式会社
**竹の暮らしの道具
箸/カッパ**

高野竹工株式会社は京都府南丹に工房を構え、地元竹の竹の整備、製材から製作まで一貫して手がけ、創業以来茶室から暮らしの道具まで幅広い製品づくりをしています。今回は、竹の特性が最も生かされた細くしなやかなりのある箸を中心に、軽く保温性に優れた洗されたデザインのカップなどご紹介致します。ご自宅以外にも贈り物にもおすすめです。

● ホームページアドレス
<https://kyosinpo.or.jp/news/2023/367>



セーフティネット保証4号の指定期間が延長されました

新型コロナウイルス感染症に関するセーフティネット保証4号につきまして、指定期間が3か月延長されましたので、お知らせします。

[セーフティネット保証4号の概要(一般保証の保証限度額とは別枠)]

認定要件 (※1)	以下の要件のいずれも満たすことについて市町村長の認定を受けた中小企業者 ・ 指定地域において1年間以上継続して事業を行っていること ・ 新型コロナウイルスの影響により、原則として最近1か月間の売上高等が前年同月に比して 20%以上減少 しており、かつ、その後2か月を含む3か月間の売上高等が前年同期に比して 20%以上減少 することが見込まれること
指定地域	全都道府県
指定期間 (※2)	令和2年2月18日～ 令和5年9月30日(延長されました) (注:指定期間は3か月ごとに調査の上、必要に応じて延長されます)

※1 売上高等を比較する期間については、認定権者の判断により弾力的に運用される場合があります。

また、創業後間もない中小企業者等で、最近の売上高等と前年の売上高等を比較できない場合であっても、同感染症の影響により、売上高等が減少している場合、認定書を取得できるよう、認定基準の緩和が実施されています。

詳細は各市町村にお問い合わせください。

※2 指定期間とは認定申請をすることができる期間をいいます。

セーフティネット保証5号の指定業種見直しが行われました

セーフティネット保証5号につきまして、指定業種の見直しが行われましたので、お知らせします。

指定業種数 (指定期間) (※1)	577業種 (令和5年7月1日～令和5年9月30日) 指定業種は、中小企業庁のホームページをご確認ください
-------------------------	---

※1 指定期間とは認定申請をすることができる期間をいいます。

● 参考 中小企業庁

HP https://www.chusho.meti.go.jp/kinyu/2023/230616_5gou.pdf



令和5年 6月の保証状況

動向

保証承諾

987件
(前年同期比 134.5%) ↗

183億円
(前年同期比 137.3%) ↗

保証債務残高

67,071件
(前年同期比 98.5%) ↘

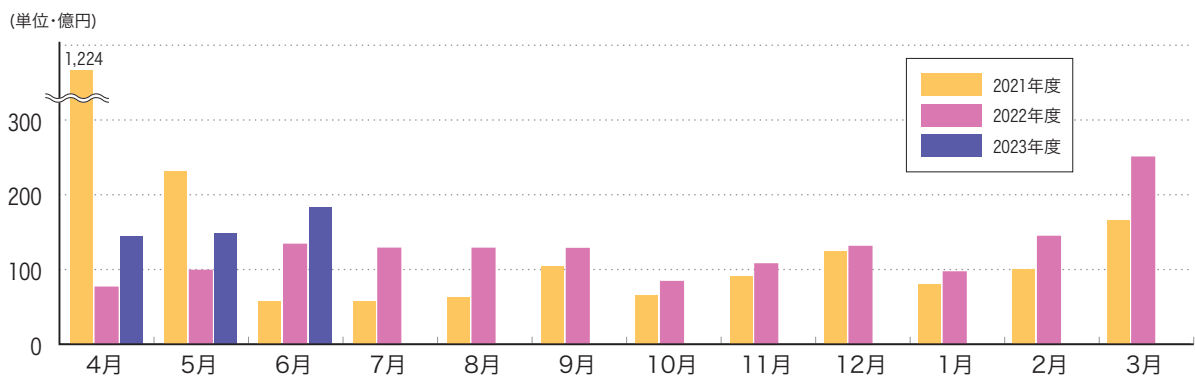
11,784億円
(前年同期比 94.6%) ↘

代位弁済

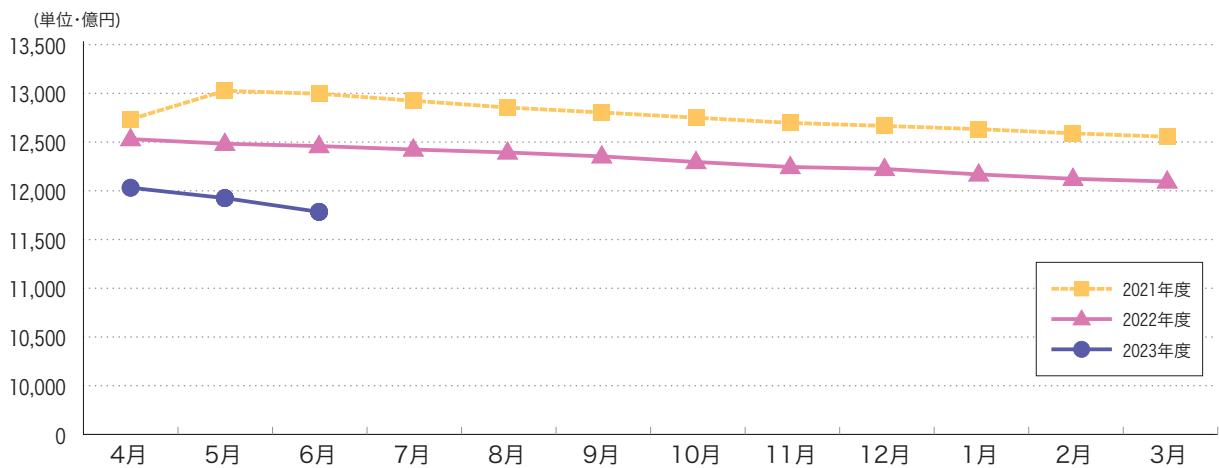
56件
(前年同期比 350.0%) ↗

13億円
(前年同期比 474.1%) ↗

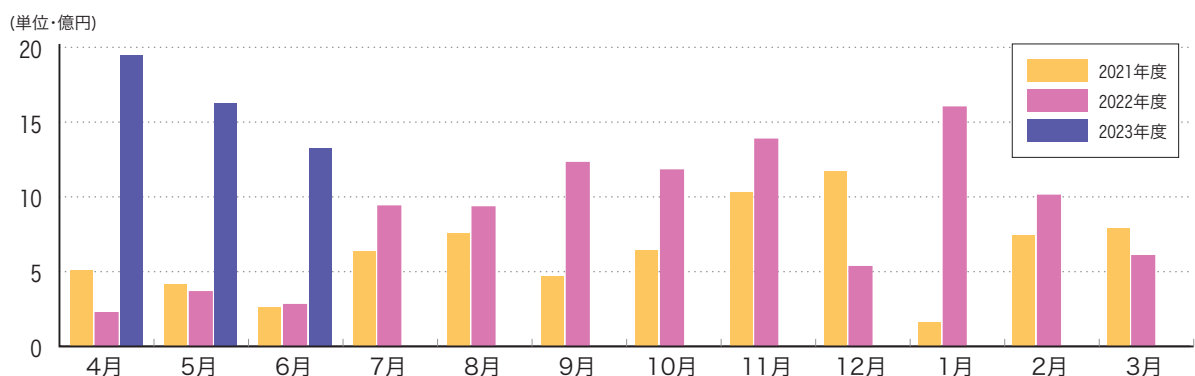
保証承諾額の推移



保証債務残高の推移



代位弁済額の推移



月別事業概況 (令和5年6月30日現在)

月別	件数	金額	前年度比	
			件数	金額
4月	720	14,436	155.5	189.4
5月	781	14,896	145.2	150.8
6月	987	18,342	134.5	137.3
7月				
8月				
9月				
10月				
11月				
12月				
1月				
2月				
3月				
月末累計	2,488	47,674	143.4	154.5

月別	件数	金額	前年度比	
			件数	金額
4月	68,022	1,203,145	100.0	96.0
5月	67,679	1,192,520	99.6	95.5
6月	67,071	1,178,380	98.5	94.6
7月				
8月				
9月				
10月				
11月				
12月				
1月				
2月				
3月				

月別	件数	金額	前年度比	
			件数	金額
4月	99	1,947	495.0	864.0
5月	76	1,625	330.4	445.0
6月	56	1,323	350.0	474.1
7月				
8月				
9月				
10月				
11月				
12月				
1月				
2月				
3月				
月末累計	231	4,894	391.5	562.9

月別	件数	金額	前年度比	
			件数	金額
4月	14	341	48.3	166.8
5月	11	449	47.8	121.4
6月	24	209	104.3	67.3
7月				
8月				
9月				
10月				
11月				
12月				
1月				
2月				
3月				
月末累計	49	999	65.3	112.9

金融機関別事業概況 (令和5年6月30日現在)

(単位:百万円, %)

区分	保証承諾								保証債務残高				代位弁済	
	当月中				年度累計				当月末				年度累計	
	件数	金額	前年比	構成比	件数	金額	前年比	構成比	件数	金額	前年比	構成比	金額	前年比

都市銀行

みずほ銀行	0	0	0.0	0.0	0	0	0.0	0.0	184	3,522	81.4	0.3	32	557.0
三菱UFJ銀行	5	120	400.0	0.7	8	155	97.5	0.3	372	7,255	83.3	0.6	160	-
三井住友銀行	1	15	245.9	0.1	1	15	11.0	0.0	403	9,500	82.8	0.8	64	167.2
りそな銀行	2	110	-	0.6	4	179	255.1	0.4	261	7,800	98.0	0.7	0	-
小計(4)	8	245	139.1	1.3	13	349	60.6	0.7	1,220	28,077	86.5	2.4	256	583.4

信託銀行

みずほ信託銀行	0	0	-	0.0	0	0	-	0.0	0	0	-	0.0	0	-
三井住友信託銀行	0	0	-	0.0	0	0	-	0.0	0	0	-	0.0	0	-
小計(2)	0	0	-	0.0	0	0	-	0.0	0	0	-	0.0	0	-

地方銀行

京都銀行	258	3,869	80.9	21.1	603	10,062	99.1	21.1	19,599	361,233	93.9	30.7	1,363	575.2
滋賀銀行	46	908	185.4	4.9	96	1,958	139.5	4.1	2,143	42,803	93.0	3.6	191	-
南都銀行	16	259	57.1	1.4	40	681	74.4	1.4	1,373	20,882	91.4	1.8	0	0.0
北陸銀行	1	30	-	0.2	3	116	175.3	0.2	63	1,296	91.2	0.1	0	-
北國銀行	0	0	-	0.0	0	0	-	0.0	2	39	96.2	0.0	0	-
福井銀行	0	0	-	0.0	0	0	-	0.0	26	636	96.5	0.1	12	-
三十三銀行	0	0	-	0.0	0	0	-	0.0	0	0	-	0.0	0	-
関西みらい銀行	3	100	-	0.5	6	235	317.6	0.5	630	13,642	91.4	1.2	0	-
池田泉州銀行	1	60	-	0.3	3	90	112.5	0.2	126	2,569	85.8	0.2	0	-
但馬銀行	0	0	-	0.0	1	1	4.6	0.0	114	1,720	85.4	0.1	8	-
小計(10)	325	5,225	91.2	28.5	752	13,143	103.3	27.6	24,076	444,820	93.5	37.7	1,574	658.0

第二地方銀行

福邦銀行	1	6	-	0.0	2	86	3,440.0	0.2	157	1,912	91.2	0.2	0	-
徳島大正銀行	0	0	-	0.0	0	0	0.0	0.0	24	425	97.9	0.0	0	-
小計(2)	1	6	-	0.0	2	86	312.7	0.2	181	2,337	92.3	0.2	0	-

(単位:百万円, %)

区分	保証承諾								保証債務残高				代位弁済	
	当月中				年度累計				当月末				年度累計	
	件数	金額	前年比	構成比	件数	金額	前年比	構成比	件数	金額	前年比	構成比	金額	前年比

信用金庫

京都信用金庫	227	4,181	168.6	22.8	640	12,362	168.8	25.9	16,904	293,404	96.6	24.9	1,825	648.2
京都中央信用金庫	379	7,994	180.5	43.6	962	19,755	220.4	41.4	19,997	350,563	95.7	29.7	1,094	444.8
京都北都信用金庫	38	555	169.8	3.0	97	1,633	172.2	3.4	3,857	47,895	90.2	4.1	145	267.5
中兵庫信用金庫	0	0	0.0	0.0	2	27	65.3	0.1	110	1,573	92.2	0.1	0	-
但馬信用金庫	1	7	22.4	0.0	1	7	18.3	0.0	71	905	90.9	0.1	0	-
枚方信用金庫	2	57	65.5	0.3	5	184	169.2	0.4	44	492	124.8	0.0	0	-
奈良信用金庫	0	0	-	0.0	0	0	-	0.0	4	18	112.2	0.0	0	-
大和信用金庫	0	0	-	0.0	0	0	-	0.0	4	4	71.0	0.0	0	-
信金中央金庫	0	0	-	0.0	0	0	-	0.0	2	123	100.0	0.0	0	-
小計(9)	647	12,795	173.7	69.8	1,707	33,969	194.9	71.3	40,993	694,978	95.7	59.0	3,063	526.8

信用組合

京滋信用組合	0	0	0.0	0.0	3	30	69.8	0.1	145	2,174	91.6	0.2	0	-
近畿産業信用組合	5	59	159.9	0.3	9	72	164.7	0.2	400	5,441	96.1	0.5	0	0.0
小計(2)	5	59	76.8	0.3	12	102	117.6	0.2	545	7,615	94.7	0.6	0	0.0

保険会社

損害保険ジャパン	0	0	-	0.0	0	0	-	0.0	0	0	-	0.0	0	-
小計(1)	0	0	-	0.0	0	0	-	0.0	0	0	-	0.0	0	-

政府系等

商工組合中央金庫	1	12	97.1	0.1	1	12	58.9	0.0	47	455	94.9	0.0	0	-
農林中央金庫	0	0	-	0.0	0	0	-	0.0	0	0	-	0.0	0	-
日本政策投資銀行	0	0	-	0.0	0	0	-	0.0	0	0	-	0.0	0	-
小計(3)	1	12	97.1	0.1	1	12	58.9	0.0	47	455	94.9	0.0	0	-

協同組合・その他

京都市農協	0	0	-	0.0	0	0	-	0.0	0	0	-	0.0	0	-
京都中央農協	0	0	-	0.0	0	0	-	0.0	0	0	-	0.0	0	-
京都やましろ農協	0	0	-	0.0	0	0	-	0.0	0	0	-	0.0	0	-
京都農協	0	0	-	0.0	0	0	-	0.0	1	2	69.6	0.0	0	-
京都丹の国農協	0	0	-	0.0	0	0	-	0.0	0	0	-	0.0	0	-
J A 京都信連	0	0	-	0.0	0	0	-	0.0	1	2	64.9	0.0	0	-
京都府信漁連	0	0	-	0.0	1	14	-	0.0	7	94	101.8	0.0	0	-
S B I 新生銀行	0	0	-	0.0	0	0	-	0.0	0	0	-	0.0	0	-
あおぞら銀行	0	0	-	0.0	0	0	-	0.0	0	0	-	0.0	0	-
近畿労働金庫	0	0	-	0.0	0	0	-	0.0	0	0	-	0.0	0	-
小計(10)	0	0	-	0.0	1	14	-	0.0	9	98	99.5	0.0	0	-

計(43)	987	18,342	137.3	100.0	2,488	47,674	154.5	100.0	67,071	1,178,380	94.6	100.0	4,894	562.9
-------	-----	--------	-------	-------	-------	--------	-------	-------	--------	-----------	------	-------	-------	-------

各区分別事業概況 (令和5年6月30日現在)

(単位:百万円, %)

区分	保証承諾								保証債務残高				代位弁済	
	当月中				年度累計				当月末				年度累計	
	件数	金額	前年比	構成比	件数	金額	前年比	構成比	件数	金額	前年比	構成比	金額	前年比

本支所別

本所	626	11,666	135.1	63.6	1,650	32,483	162.2	68.1	46,009	846,328	94.6	71.8	4,165	673.9
山城	242	4,734	123.7	25.8	584	10,840	127.6	22.7	12,661	208,847	95.5	17.7	398	313.4
南丹	47	733	203.7	4.0	103	1,655	241.6	3.5	2,324	35,498	96.2	3.0	22	77.5
中丹	33	578	196.2	3.2	80	1,405	197.1	2.9	3,266	49,219	91.1	4.2	227	368.3
丹後	39	631	264.3	3.4	71	1,291	138.0	2.7	2,811	38,487	91.7	3.3	83	241.9
計	987	18,342	137.3	100.0	2,488	47,674	154.5	100.0	67,071	1,178,380	94.6	100.0	4,894	562.9

市町村別

京都市	586	10,968	133.1	59.8	1,516	29,898	155.6	62.7	43,808	812,779	94.6	69.0	4,150	681.2
向日市	18	215	217.5	1.2	45	648	267.8	1.4	867	13,026	93.3	1.1	18	-
長岡京市	17	323	160.2	1.8	67	1,416	306.0	3.0	1,203	19,282	98.2	1.6	1	14.7
大山崎町	3	108	121.3	0.6	11	224	219.5	0.5	165	2,101	100.1	0.2	0	-
宇治市	86	1,649	126.1	9.0	223	3,654	149.6	7.7	4,840	73,883	95.7	6.3	30	37.7
城陽市	41	606	106.5	3.3	79	1,176	80.8	2.5	1,694	26,368	95.0	2.2	26	-
八幡市	22	529	105.9	2.9	52	1,103	100.5	2.3	1,333	26,655	95.0	2.3	175	-
京田辺市	17	210	65.8	1.1	57	1,181	169.7	2.5	1,282	19,275	96.8	1.6	0	0.0
木津川市	19	424	77.6	2.3	49	1,039	104.5	2.2	1,007	14,264	96.4	1.2	47	-
久御山町	38	1,013	217.7	5.5	80	1,966	143.4	4.1	1,309	28,533	94.7	2.4	99	-
井手町	7	221	1,105.0	1.2	13	356	800.8	0.7	224	4,708	97.0	0.4	0	0.0
宇治田原町	5	51	65.5	0.3	13	210	121.1	0.4	312	5,416	94.5	0.5	15	-
笠置町	0	0	-	0.0	0	0	0.0	0.0	13	121	88.3	0.0	0	-
和束町	1	10	-	0.1	3	65	144.4	0.1	98	1,416	85.5	0.1	0	-
精華町	7	62	186.8	0.3	22	228	124.4	0.5	531	7,669	94.3	0.7	0	0.0
南山城村	0	0	-	0.0	0	0	-	0.0	16	215	93.9	0.0	0	-
亀岡市	35	622	190.8	3.4	79	1,368	259.4	2.9	1,512	23,473	98.0	2.0	18	62.6
南丹市	9	53	248.2	0.3	17	160	117.5	0.3	532	7,804	94.6	0.7	4	-
京丹波町	3	57	475.0	0.3	7	126	601.0	0.3	246	3,695	95.8	0.3	0	-
福知山市	8	136	143.2	0.7	27	436	249.1	0.9	1,239	19,354	91.9	1.6	18	-
綾部市	8	91	268.4	0.5	11	135	230.7	0.3	536	8,264	94.6	0.7	0	-
舞鶴市	17	350	211.9	1.9	43	863	180.2	1.8	1,491	21,577	88.1	1.8	209	339.5
宮津市	5	59	83.5	0.3	14	356	224.3	0.7	595	7,919	95.9	0.7	0	-
京丹後市	22	356	221.7	1.9	42	787	140.6	1.7	1,646	23,240	91.1	2.0	5	-
伊根町	1	3	-	0.0	1	3	-	0.0	49	598	95.2	0.1	0	-
与謝野町	12	227	2,831.3	1.2	17	278	127.9	0.6	523	6,744	89.1	0.6	78	227.8
計	987	18,342	137.3	100.0	2,488	47,674	154.5	100.0	67,071	1,178,380	94.6	100.0	4,894	562.9

- (注) 1. 本表においては、四捨五入のため、各項目の合計は必ずしも合計欄の数値に一致せず、また各項目の構成比の合計は必ずしも100にならない。
 2. 前年比は前年同期比
 3. 金融機関本支店の前年比については、統廃合等により実態に即さないときは「-」を表示。
 4. 比率は、9,999.9を超えるときは「>>>」、計算不能(分母が0以下)のときは「-」を表示。

(単位:百万円, %)

区分	保証承諾								保証債務残高				代位弁済	
	当月中				年度累計				当月末				年度累計	
	件数	金額	前年比	構成比	件数	金額	前年比	構成比	件数	金額	前年比	構成比	金額	前年比

制度別

行政融資制度	一 般	115	1,781	76.9	9.7	269	4,791	86.1	10.0	4,404	66,614	88.1	5.7	513	436.1
	小規模企業おうえん	133	661	95.8	3.6	339	1,713	103.8	3.6	5,166	18,772	108.1	1.6	70	139.8
	あんしん借換緊急枠 (経営力強化保証除く)	7	98	23.7	0.5	14	305	37.1	0.6	1,197	15,721	73.4	1.3	155	2,497.9
	あんしん借換 セーフティネット枠	1	80	42.1	0.4	1	80	20.7	0.2	2,333	42,548	81.8	3.6	854	512.0
	開業・経営承継	33	277	176.6	1.5	75	532	116.6	1.1	1,025	5,596	132.9	0.5	5	57.2
	再生支援(長期)	0	0	-	0.0	2	119	154.4	0.2	945	39,433	90.1	3.3	401	474.2
	新型コロナウイルス対応緊急	0	0	0.0	0.0	2	160	54.1	0.3	422	11,643	76.8	1.0	102	-
	災害対策	1	5	1.5	0.0	4	37	4.9	0.1	1,365	38,534	77.5	3.3	320	1,456.8
	あんしん借換危機関連枠	0	0	-	0.0	0	0	-	0.0	897	26,679	84.0	2.3	205	255.2
	新型コロナウイルス感染症対応	0	0	-	0.0	0	0	-	0.0	35,415	662,702	88.6	56.2	1,276	519.7
	伴走支援型 経営改善おうえん資金	508	11,224	261.2	61.2	1,354	30,929	306.6	64.9	4,543	96,672	359.6	8.2	145	4,807.4
	中小企業下支え資金 (感染症対応型)	1	80	-	0.4	4	247	316.6	0.5	39	1,359	342.8	0.1	0	-
	その他	81	928	95.3	5.1	183	2,061	85.3	4.3	2,540	21,228	100.4	1.8	57	339.1
小計	880	15,134	157.4	82.5	2,247	40,973	181.4	85.9	60,291	1,047,500	94.6	88.9	4,103	512.1	
一般・協会制度	特定社債	2	80	33.3	0.4	4	320	33.9	0.7	411	20,398	90.3	1.7	0	-
	普通保証	11	172	45.7	0.9	22	385	48.0	0.8	756	9,410	86.9	0.8	216	723.9
	提携保証	62	2,233	91.1	12.2	128	4,143	87.7	8.7	3,942	73,591	97.7	6.2	476	1,247.9
	その他	32	723	107.0	3.9	87	1,854	103.0	3.9	1,671	27,481	91.4	2.3	98	-
小計	107	3,208	85.7	17.5	241	6,701	81.0	14.1	6,780	130,880	94.3	11.1	791	1,162.6	
計	987	18,342	137.3	100.0	2,488	47,674	154.5	100.0	67,071	1,178,380	94.6	100.0	4,894	562.9	
経営安定関連	412	8,987	212.7	49.0	1,107	25,483	253.5	53.5	25,631	452,380	97.4	38.4	1,996	554.1	
危機関連	0	0	-	0.0	0	0	-	0.0	19,496	435,463	90.0	37.0	961	610.9	

業種別

製造業	食料品	22	537	149.0	2.9	55	1,441	235.6	3.0	1,396	32,489	93.7	2.8	438	-
	繊維品	19	500	213.0	2.7	61	1,439	213.1	3.0	1,721	29,464	93.3	2.5	6	-
	木材・家具	10	202	128.3	1.1	20	461	217.3	1.0	589	9,492	96.3	0.8	99	-
	紙	3	50	43.5	0.3	4	57	27.7	0.1	266	5,987	91.0	0.5	0	-
	印刷・製本	12	145	134.3	0.8	35	724	264.6	1.5	1,077	22,393	90.1	1.9	480	-
	化学	0	0	0.0	0.0	1	25	9.1	0.1	201	5,355	96.0	0.5	0	-
	ゴム・プラスチック	7	220	122.6	1.2	17	490	219.7	1.0	567	13,570	97.0	1.2	0	-
	皮革	1	8	262.9	0.0	7	133	4,446.3	0.3	97	1,605	91.8	0.1	0	-
	窯業	1	21	16.7	0.1	3	36	27.4	0.1	252	4,563	91.3	0.4	0	-
	機械・金属	56	1,403	132.6	7.7	156	3,988	157.4	8.4	4,291	93,377	94.8	7.9	15	19.5
その他	36	833	194.6	4.5	88	1,852	248.1	3.9	2,183	33,456	96.1	2.8	299	1,413.6	
小計	167	3,918	138.8	21.4	447	10,646	180.8	22.3	12,640	251,750	94.2	21.4	1,337	1,332.7	
非製造業	建設	250	4,322	150.8	23.6	572	10,377	156.1	21.8	13,830	235,431	94.9	20.0	509	438.4
	卸売	128	3,022	140.8	16.5	286	6,975	141.6	14.6	8,265	179,623	93.9	15.2	700	748.2
	小売	134	2,397	135.8	13.1	340	6,211	132.2	13.0	8,513	139,619	95.2	11.8	1,223	1,183.8
	飲食店	95	1,178	199.9	6.4	213	2,938	275.2	6.2	5,855	82,406	94.8	7.0	410	701.4
	運送・倉庫	36	1,026	127.9	5.6	74	1,988	112.1	4.2	1,875	41,810	94.4	3.5	336	140.0
	サービス	141	1,959	104.8	10.7	457	6,798	155.8	14.3	12,096	182,571	94.9	15.5	378	249.0
	不動産	34	490	115.5	2.7	93	1,628	120.8	3.4	3,641	60,632	93.9	5.1	0	0.0
その他	2	28	39.6	0.2	6	113	75.6	0.2	356	4,537	97.2	0.4	0	0.0	
小計	820	14,424	136.9	78.6	2,041	37,028	148.3	77.7	54,431	926,631	94.7	78.6	3,557	462.5	
計	987	18,342	137.3	100.0	2,488	47,674	154.5	100.0	67,071	1,178,380	94.6	100.0	4,894	562.9	

本所

〒600-8009 京都市下京区四条通室町東入函谷鉾町78番地
京都経済センター5階

業務区域 京都市、向日市、長岡京市、乙訓郡

	電話	FAX
保証統括課	(075)354-1011	(075)354-1061
企業発展第一課	(075)354-1012	(075)354-1062
企業発展第二課	(075)354-1013	(075)354-1063
経営支援課	(075)354-1015	(075)354-1065
再生支援課		
調整支援課	(075)354-1016	
管理統括課	(075)354-1031	(075)354-1038
管理第一課・第二課		
総務課(経営監査・コンプライアンス室)	(075)354-1021	(075)354-1028
人事課	(075)354-1022	(075)354-1028
情報企画課	(075)354-1023	(075)354-1029

■専用相談窓口

	電話
事業承継サポートデスク	(075)354-1018
海外展開サポートデスク	(075)354-1019
創業サポートデスク	(075)354-1020



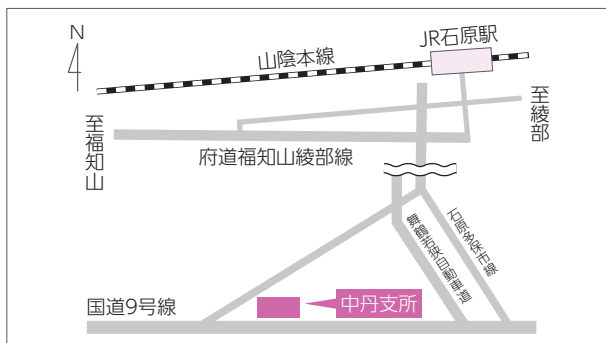
山城支所

〒611-0033 宇治市大久保町上ノ山37番地の3

業務区域 宇治市、城陽市、八幡市、京田辺市、木津川市、相楽郡、綴喜郡、久世郡

電話 (0774)43-8822(保証関係) (0774)43-8823(管理関係)

FAX (0774)43-8899(保証関係) (0774)43-8824(管理関係)



中丹支所

〒620-0853 福知山市長田野町3丁目1番地1
福知山市企業交流プラザ内

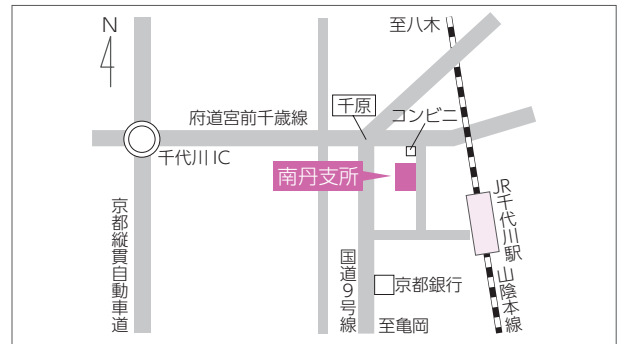
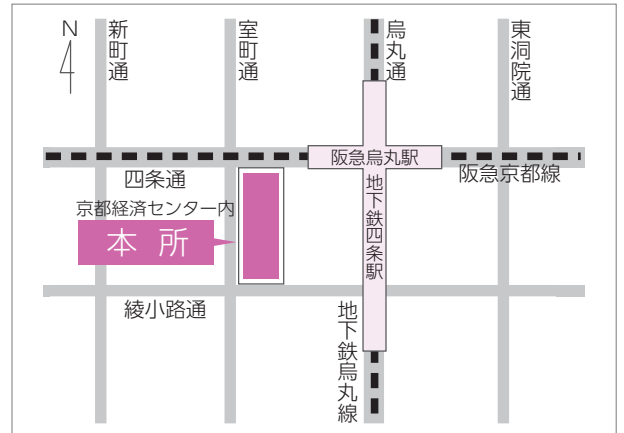
業務区域 福知山市、綾部市、舞鶴市

電話 (0773)27-6156 **FAX** (0773)27-6158



お役立ち情報を公式LINEにて
随時配信中!ぜひ、友だち
登録をお願いします!

ID: @cgc-kyoto

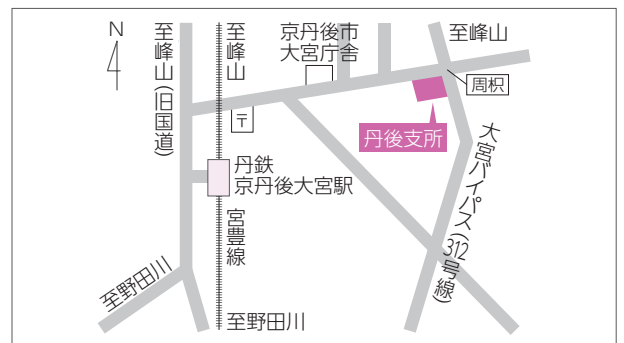


南丹支所

〒621-0052 亀岡市千代川町千原2丁目6番11号

業務区域 亀岡市、南丹市、船井郡

電話 (0771)22-1041 **FAX** (0771)22-6737



丹後支所

〒629-2503 京丹後市大宮町周枳2226番地3

業務区域 宮津市、京丹後市、与謝郡

電話 (0772)68-0601 **FAX** (0772)68-0613



あなたの企業の一員に



<https://kyosinpo.or.jp/>

