

保証月報

August

8

令和5年度

Information

- 夏満喫フェア「京都探訪Week」を開催します
- 中小企業の海外対策 経営セミナーを開催します
- 「保証季報」をホームページに掲載しました



男山中央センター商店街(八幡市)
嵯峨美術短期大学 美術学科 デザイン分野 大村 巴香さん

夏満喫フェア「京都探訪Week」を開催します

中小企業者への経営支援の一環として、新規顧客の獲得及びマーケティング機会を提供するため、株式会社大垣書店と連携し、販売促進支援事業「京都探訪Week」を開催します。

夏満喫フェア「京都探訪Week」では、大垣書店本店内の専用スペースにて、積極的にSDGsに取り組む企業の逸品(オーガニック商品やサステナブル商品など)を日替わりで展示・販売します。ぜひお立ち寄りください。

【開催期間】 令和5年8月7日(月)～8月13日(日)

各日午前11時～午後7時まで

【開催場所】 京都経済センター1階 大垣書店本店 四条通り側イベントスペース

(京都市下京区四条通室町東入函谷鉾町78番地)

【詳細】

大垣書店 × 京都信用保証協会

京都探訪Week

日替わり夏満喫フェア

8/7(月)～8/13(日) 11時～19時頃迄

京都経済センタービル1階 大垣書店本店四条通り側 イベントスペース

8/7 月 料理工房 ホワイトファミリー

8/8 火 里のごほうび みやま堂

8/9 水 有限会社 山城屋茶舗

8/10 木 株式会社ライズウィン MINORI工房

8/11 金 京都便利堂

8/12 土 有限会社 樹商事

8/13 日 biosweets capocapo 菓歩菓歩

地域企業の魅力をお届けします。

京都信用保証協会が金融と経営をサポートする京都の企業の魅力ある優れた逸品をご紹介します。四条烏丸大垣書店内イベントスペースに日替わりでラインナップされます。皆様のご来場をお待ちしております。

主催: 京都信用保証協会
連絡先: 京都信用保証協会
TEL.075-354-1015

盛夏の京都を彩る逸品を日替わりで紹介します。

8/7 月 料理工房 ホワイトファミリー

くにご生プリン プレーン

京都の仕出し屋がこしらえた本格派生プリンです。累計販売数は5万個を突破しています。とろとろとした濃厚なその食感は、今まで食べたことがない新感覚。これからの暑い季節、冷たくした生プリンでひと時の涼しさを味わい、蒸し暑い京都の夏にも楽しさを見つけていただけたらと思います。夏には、冷たい生プリンをどうぞ。

8/8 火 里のごほうび みやま堂

京都美山の食加工品
「かやぶきげんび」他

「みやま堂」は京都の奥座敷、美山町に店舗を構える里のセレクトショップです。集落の方言で作られた食品、雑貨などを販売するほか、地域の素材を活用した新しい商品企画も行っています。今回は美山産のさつまいもを素材として選りたくまみかやぶきげんびをはじめ、里のおやつなどをご紹介させていただきます。

8/9 水 有限会社 山城屋茶舗

深煎りほうじ茶 赤兎 福知山産玉露 ふくちやま茶
福知山抹茶アイスバー

大正元年創業、福知山にて日本茶販売と日本茶カフェを営んでいます。茶業界の日本一を決める品評会で数々の受賞歴を誇る福知山産茶葉を独自でブランド化し、地域農家の持続可能な形の実現を目指しています。今回同じ産地を営んでいる京都のフルーツパーラー「アツアツ」に身だし、福知山産抹茶を原料に使用した「福知山抹茶アイスバー」と玉露とほうじ茶で仕上げた「100%京都産フルーツティー」がおすすめです。

8/10 木 株式会社ライズウィン MINORI工房

玄米ジェラート、玄米ぼんクラッカー、玄米グラノーラ

欧米ではポピュラーなお米のおやつ、ライスケーキ。甘みとコクが絶妙な山崎の自然栽培玄米を使った玄米ライスケーキやジェラート等を京都山崎の小さなお店で提供しています。オーガニック・グルテンフリー・プラントベース・ヘルシー(糖質食品不使用)がコンセプト。余の制限や生活のペースに合わせて楽しむことができるように、大切な人と楽しむ食卓を囲むことができるように...そんな願いを込めて玄米菓子をつくっています。

8/11 金 京都便利堂

アートグッズ、ポストカード

京都便利堂では「アートのある暮らし」をコンセプトに、古典の名作から現代の作品までさまざまな美術作品をテーマにしたアイテムを取り揃えています。今回は、お徳用はもちろん、インテリアにも最適な季節の絵はがきを多数ご紹介いたします。

8/12 土 有限会社 樹商事

京都クラフトコーラNo.0

京都クラフトコーラNo.0は、木更町で20年以上に渡って愛されている「オーパスワン&メッツ」(現在は閉店)の元マスターをはじめとする、自然食品部の樹商事がこれまで関わってきた方々と共同開発して生まれた、無添加加工パイスコーラソフトです。元パーテナーと一緒に作るに当たって、お酒を初めとする、炭酸以外にも色々合わせられる様に作りました。基本の割り方は...炭酸水(5:1)牛乳・お湯・紅茶(6:1)

8/13 日 biosweets capocapo 菓歩菓歩

焼き菓子

菓歩菓歩は、京都府中部の京丹波町にある小さなカフェを営むお菓子工房です。自然豊かな山々に囲まれ、由良川をそばに眺める工房では、生産者の顔が見える京丹波町から、関西・国内を中心に、有機栽培・無農薬の素材を厳選したシンプルなお菓子を日々作っています。capocapo is a confectionery studio that manufactures and sells organic sweets made from natural materials.

● ホームページアドレス
<https://kyosinpo.or.jp/news/2023/369>



中小企業の海外対策 経営セミナーを開催します

新型コロナウイルス感染症だけでなく、ウクライナ侵攻による物価の高騰等、外部環境が大きく変化中、中小企業が事業を継続・発展するために、外部環境を踏まえた経営戦略の立て直しを行うことが重要となってきています。

「水際対策の廃止に伴うインバウンド観光客の増加」、「円安による海外輸出需要の高まり」等の外部環境の変化に対応すべく、各分野の実務に精通した専門家(中小企業診断士)を講師とし、「中小企業の海外対策経営セミナー」をオンラインで開催します。

インバウンド対策や海外販路開拓についてお悩みの京都府内の中小企業の皆様、ぜひ本セミナーをご活用ください。



開催日時	令和5年9月5日(火) 14:00~15:30 令和5年9月12日(火) 14:00~15:30
会場	オンライン(Zoom) ●受講にはZoomのアプリケーション(無料)のインストールが必要です。通信費用はお客様のご負担となりますので、あらかじめご了承ください。 ●詳しくは、セミナー参加お申込みされた際に自動で届く受信メールと、URLとパスワードが届くメールにてご確認ください。
プログラム	令和5年9月5日(火) テーマ:インバウンド対策 「インバウンド客をファンにさせる付加価値を高めるポイント」 講師:岩崎 弘之(中小企業診断士) 令和5年9月12日(火) テーマ:海外販路開拓 「海外への販路開拓に向けたはじめの一步」 講師:小峰 潤(中小企業診断士)
募集人数	各回 60名(両日の受講も可能) ※募集定員に達した場合、ご参加いただけません。その場合は事務局よりメールにてご案内いたします。
対象者	京都府内の中小企業者
参加費	無料(事前申込制)
運営協力	一般社団法人京都府中小企業診断協会
申込方法	WEB申込 ※当協会ホームページ内の「イベント・セミナー開催のご案内」に申込フォームを掲載しています。 https://kyosinpo.or.jp/event/open.php#event20230905



「保証季報」をホームページに掲載しました

令和5年度第1四半期の「保証季報」をホームページに掲載しました。トップページの「各種広報物」からご覧いただけますので、ぜひご覧ください。

- 金融機関紹介 京都北都信用金庫 本店営業部
- 京の企業 株式会社 便利堂
- ホームページアドレス

<https://kyosinpo.or.jp/about/publicity/>



令和5年 7月の保証状況

動向

保証承諾

870件
(前年同期比 128.7%) ↗

184億円
(前年同期比 143.3%) ↗

保証債務残高

66,463件
(前年同期比 97.6%) ↘

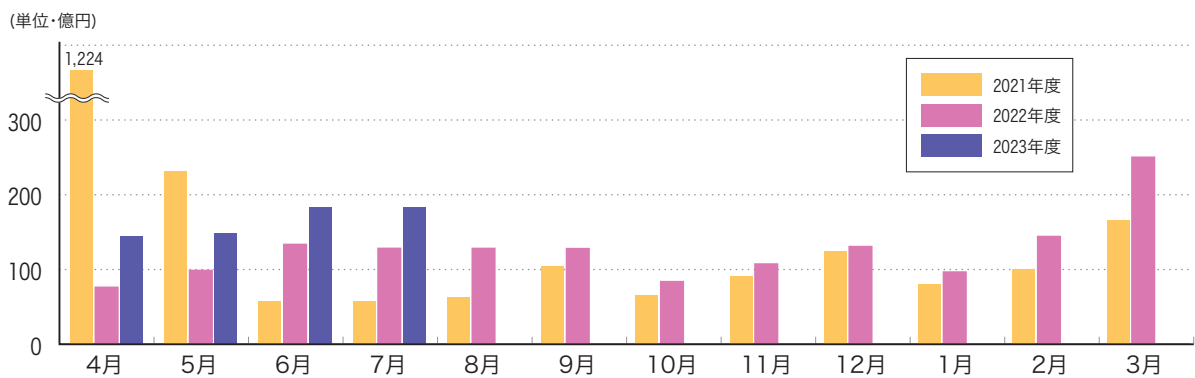
11,634億円
(前年同期比 93.6%) ↘

代位弁済

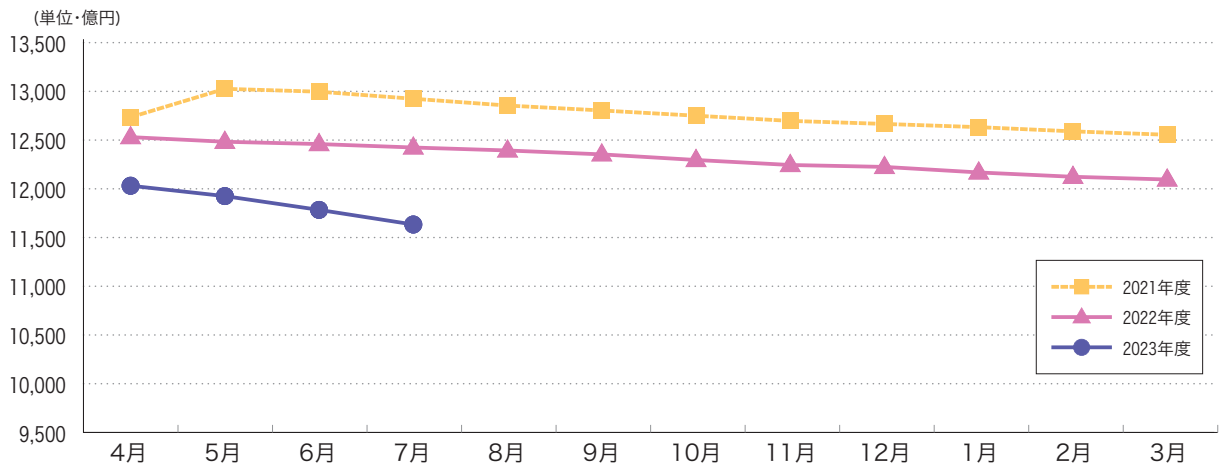
69件
(前年同期比 156.8%) ↗

12億円
(前年同期比 126.4%) ↗

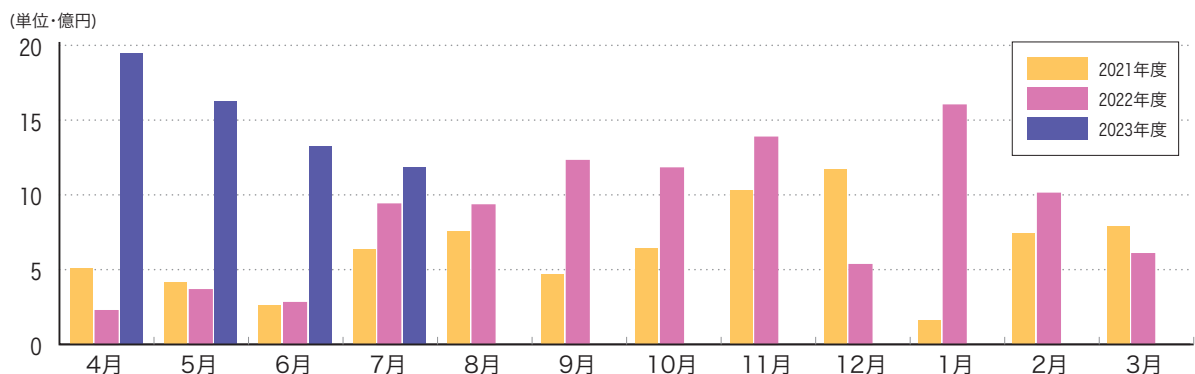
保証承諾額の推移



保証債務残高の推移



代位弁済額の推移



月別事業概況 (令和5年7月31日現在)

月別	件数	金額	前年度比	
			件数	金額
4月	720	14,436	155.5	189.4
5月	781	14,896	145.2	150.8
6月	987	18,342	134.5	137.3
7月	870	18,385	128.7	143.3
8月				
9月				
10月				
11月				
12月				
1月				
2月				
3月				
月末累計	3,358	66,059	139.3	151.2

月別	件数	金額	前年度比	
			件数	金額
4月	68,022	1,203,145	100.0	96.0
5月	67,679	1,192,520	99.6	95.5
6月	67,071	1,178,380	98.5	94.6
7月	66,463	1,163,362	97.6	93.6
8月				
9月				
10月				
11月				
12月				
1月				
2月				
3月				

月別	件数	金額	前年度比	
			件数	金額
4月	99	1,947	495.0	864.0
5月	76	1,625	330.4	445.0
6月	56	1,323	350.0	474.1
7月	69	1,187	156.8	126.4
8月				
9月				
10月				
11月				
12月				
1月				
2月				
3月				
月末累計	300	6,081	291.3	336.4

月別	件数	金額	前年度比	
			件数	金額
4月	14	341	48.3	166.8
5月	11	449	47.8	121.4
6月	24	209	104.3	67.3
7月	16	179	177.8	106.3
8月				
9月				
10月				
11月				
12月				
1月				
2月				
3月				
月末累計	65	1,178	77.4	111.9

金融機関別事業概況 (令和5年7月31日現在)

(単位:百万円, %)

区分	保証承諾								保証債務残高				代位弁済	
	当月中				年度累計				当月末				年度累計	
	件数	金額	前年比	構成比	件数	金額	前年比	構成比	件数	金額	前年比	構成比	金額	前年比

都市銀行

みずほ銀行	1	50	83.3	0.3	1	50	18.5	0.1	182	3,462	78.6	0.3	32	557.0
三菱UFJ銀行	2	130	260.0	0.7	10	285	136.4	0.4	360	7,070	82.3	0.6	333	1,457.8
三井住友銀行	0	0	0.0	0.0	1	15	8.2	0.0	399	9,351	82.9	0.8	64	167.2
りそな銀行	2	53	28.5	0.3	6	231	90.7	0.4	256	7,627	96.9	0.7	12	-
小計(4)	5	233	68.0	1.3	18	581	63.4	0.9	1,197	27,510	85.6	2.4	441	660.4

信託銀行

みずほ信託銀行	0	0	-	0.0	0	0	-	0.0	0	0	-	0.0	0	-
三井住友信託銀行	0	0	-	0.0	0	0	-	0.0	0	0	-	0.0	0	-
小計(2)	0	0	-	0.0	0	0	-	0.0	0	0	-	0.0	0	-

地方銀行

京都銀行	201	3,969	89.0	21.6	804	14,030	96.0	21.2	19,345	354,149	92.2	30.4	1,736	409.5
滋賀銀行	29	534	83.4	2.9	125	2,493	121.9	3.8	2,110	41,957	91.6	3.6	315	-
南都銀行	14	463	357.1	2.5	54	1,143	109.5	1.7	1,356	20,720	90.7	1.8	0	0.0
北陸銀行	1	80	-	0.4	4	196	295.8	0.3	62	1,251	89.2	0.1	0	-
北國銀行	0	0	-	0.0	0	0	-	0.0	2	39	96.2	0.0	0	-
福井銀行	0	0	-	0.0	0	0	-	0.0	24	610	92.7	0.1	17	-
三十三銀行	0	0	-	0.0	0	0	-	0.0	0	0	-	0.0	0	-
関西みらい銀行	4	140	205.4	0.8	10	375	263.8	0.6	626	13,485	92.1	1.2	0	0.0
池田泉州銀行	2	100	200.0	0.5	5	190	146.2	0.3	124	2,558	86.7	0.2	0	-
但馬銀行	1	20	100.0	0.1	2	21	42.8	0.0	114	1,702	85.0	0.1	8	-
小計(10)	252	5,305	98.9	28.9	1,004	18,449	102.0	27.9	23,763	436,470	92.0	37.5	2,076	435.4

第二地方銀行

福邦銀行	0	0	0.0	0.0	2	86	2,457.1	0.1	153	1,795	86.2	0.2	39	-
徳島大正銀行	0	0	-	0.0	0	0	0.0	0.0	24	424	97.9	0.0	0	-
小計(2)	0	0	0.0	0.0	2	86	301.8	0.1	177	2,219	88.2	0.2	39	-

(単位:百万円, %)

区分	保証承諾								保証債務残高				代位弁済	
	当月中				年度累計				当月末				年度累計	
	件数	金額	前年比	構成比	件数	金額	前年比	構成比	件数	金額	前年比	構成比	金額	前年比

信用金庫

京都信用金庫	223	4,500	160.9	24.5	863	16,863	166.6	25.5	16,843	291,417	96.2	25.0	1,949	270.9
京都中央信用金庫	338	7,323	189.3	39.8	1,300	27,078	211.0	41.0	19,835	347,140	94.9	29.8	1,346	303.6
京都北都信用金庫	48	960	235.6	5.2	145	2,593	191.3	3.9	3,818	47,370	89.9	4.1	226	398.9
中兵庫信用金庫	0	0	0.0	0.0	2	27	52.6	0.0	107	1,550	91.5	0.1	0	-
但馬信用金庫	0	0	-	0.0	1	7	18.3	0.0	72	900	90.0	0.1	0	-
枚方信用金庫	1	5	-	0.0	6	189	173.8	0.3	44	535	138.0	0.0	0	-
奈良信用金庫	0	0	-	0.0	0	0	-	0.0	4	18	114.4	0.0	0	-
大和信用金庫	0	0	0.0	0.0	0	0	0.0	0.0	4	4	69.2	0.0	0	-
信金中央金庫	0	0	-	0.0	0	0	-	0.0	2	123	100.0	0.0	0	-
小計(9)	610	12,788	180.5	69.6	2,317	46,757	190.8	70.8	40,729	689,058	95.1	59.2	3,521	288.7

信用組合

京滋信用組合	1	5	-	0.0	4	35	81.4	0.1	145	2,161	91.3	0.2	0	-
近畿産業信用組合	2	54	145.9	0.3	11	126	156.1	0.2	396	5,383	95.4	0.5	3	6.7
小計(2)	3	59	159.5	0.3	15	161	130.1	0.2	541	7,545	94.2	0.6	3	6.7

保険会社

損害保険ジャパン	0	0	-	0.0	0	0	-	0.0	0	0	-	0.0	0	-
小計(1)	0	0	-	0.0	0	0	-	0.0	0	0	-	0.0	0	-

政府系等

商工組合中央金庫	0	0	-	0.0	1	12	58.9	0.0	47	463	95.7	0.0	0	-
農林中央金庫	0	0	-	0.0	0	0	-	0.0	0	0	-	0.0	0	-
日本政策投資銀行	0	0	-	0.0	0	0	-	0.0	0	0	-	0.0	0	-
小計(3)	0	0	-	0.0	1	12	58.9	0.0	47	463	95.7	0.0	0	-

協同組合・その他

京都市農協	0	0	-	0.0	0	0	-	0.0	0	0	-	0.0	0	-
京都中央農協	0	0	-	0.0	0	0	-	0.0	0	0	-	0.0	0	-
京都やましろ農協	0	0	-	0.0	0	0	-	0.0	0	0	-	0.0	0	-
京都農協	0	0	-	0.0	0	0	-	0.0	1	2	68.0	0.0	0	-
京都丹の国農協	0	0	-	0.0	0	0	-	0.0	0	0	-	0.0	0	-
J A 京都信連	0	0	-	0.0	0	0	-	0.0	1	2	63.9	0.0	0	-
京都府信漁連	0	0	-	0.0	1	14	-	0.0	7	93	101.7	0.0	0	-
S B I 新生銀行	0	0	-	0.0	0	0	-	0.0	0	0	-	0.0	0	-
あおぞら銀行	0	0	-	0.0	0	0	-	0.0	0	0	-	0.0	0	-
近畿労働金庫	0	0	-	0.0	0	0	-	0.0	0	0	-	0.0	0	-
小計(10)	0	0	-	0.0	1	14	-	0.0	9	97	99.4	0.0	0	-

計(43)	870	18,385	143.3	100.0	3,358	66,059	151.2	100.0	66,463	1,163,362	93.6	100.0	6,081	336.4
-------	-----	--------	-------	-------	-------	--------	-------	-------	--------	-----------	------	-------	-------	-------

各区分別事業概況 (令和5年7月31日現在)

(単位:百万円, %)

区分	保証承諾								保証債務残高				代位弁済	
	当月中				年度累計				当月末				年度累計	
	件数	金額	前年比	構成比	件数	金額	前年比	構成比	件数	金額	前年比	構成比	金額	前年比

本支所別

本所	538	11,467	137.3	62.4	2,188	43,951	154.8	66.5	45,592	835,056	93.6	71.8	4,841	320.8
山城	222	4,700	149.7	25.6	806	15,541	133.6	23.5	12,546	206,622	94.7	17.8	702	501.1
南丹	46	858	199.1	4.7	149	2,513	225.2	3.8	2,313	35,072	94.9	3.0	55	91.0
中丹	39	781	153.3	4.2	119	2,185	178.8	3.3	3,227	48,496	90.3	4.2	358	557.6
丹後	25	579	144.7	3.1	96	1,870	140.0	2.8	2,785	38,116	91.5	3.3	125	367.1
計	870	18,385	143.3	100.0	3,358	66,059	151.2	100.0	66,463	1,163,362	93.6	100.0	6,081	336.4

市町村別

京都市	493	10,660	132.2	58.0	2,009	40,559	148.7	61.4	43,394	801,882	93.6	68.9	4,662	310.2
向日市	17	177	156.6	1.0	62	825	232.4	1.2	866	12,879	92.4	1.1	18	-
長岡京市	22	508	380.6	2.8	89	1,924	322.7	2.9	1,196	19,146	97.6	1.6	4	40.7
大山崎町	4	55	-	0.3	15	279	273.6	0.4	168	2,099	100.3	0.2	0	-
宇治市	101	1,862	175.1	10.1	324	5,516	157.3	8.3	4,812	73,298	95.1	6.3	102	128.0
城陽市	34	704	200.4	3.8	113	1,880	104.1	2.8	1,674	25,933	93.3	2.2	26	247.6
八幡市	22	822	225.7	4.5	74	1,925	131.7	2.9	1,316	26,384	94.0	2.3	319	-
京田辺市	13	282	79.6	1.5	70	1,463	139.3	2.2	1,268	18,953	95.5	1.6	0	0.0
木津川市	14	245	116.8	1.3	63	1,284	106.6	1.9	1,000	14,137	95.4	1.2	59	-
久御山町	27	563	109.9	3.1	107	2,528	134.3	3.8	1,291	28,111	93.5	2.4	329	-
井手町	3	80	88.9	0.4	16	436	324.1	0.7	224	4,773	97.4	0.4	0	0.0
宇治田原町	2	36	19.1	0.2	15	246	68.0	0.4	310	5,327	93.4	0.5	15	-
笠置町	1	15	-	0.1	1	15	375.0	0.0	12	119	88.3	0.0	0	-
和束町	1	60	352.9	0.3	4	125	201.6	0.2	97	1,373	83.3	0.1	0	-
精華町	5	42	146.4	0.2	27	269	127.3	0.4	524	7,567	93.9	0.7	9	74.3
南山城村	0	0	-	0.0	0	0	-	0.0	16	213	93.9	0.0	0	-
亀岡市	33	586	211.4	3.2	112	1,955	242.9	3.0	1,502	23,070	96.0	2.0	47	163.1
南丹市	10	196	162.0	1.1	27	356	138.4	0.5	533	7,832	95.1	0.7	8	25.1
京丹波町	3	76	231.6	0.4	10	202	376.3	0.3	245	3,653	95.2	0.3	0	-
福知山市	11	249	114.1	1.4	38	685	174.2	1.0	1,227	19,043	90.8	1.6	70	2,671.1
綾部市	7	119	198.6	0.6	18	255	214.5	0.4	532	8,170	94.2	0.7	0	-
舞鶴市	22	470	203.0	2.6	65	1,332	187.6	2.0	1,469	21,269	87.4	1.8	288	467.2
宮津市	5	117	137.6	0.6	19	473	194.0	0.7	591	7,838	95.1	0.7	0	-
京丹後市	14	313	116.8	1.7	56	1,100	132.9	1.7	1,627	22,955	90.5	2.0	48	-
伊根町	0	0	-	0.0	1	3	-	0.0	50	591	94.6	0.1	0	-
与謝野町	6	149	316.9	0.8	23	426	161.5	0.6	519	6,747	90.2	0.6	78	227.8
計	870	18,385	143.3	100.0	3,358	66,059	151.2	100.0	66,463	1,163,362	93.6	100.0	6,081	336.4

- (注) 1. 本表においては、四捨五入のため、各項目の合計は必ずしも合計欄の数値に一致せず、また各項目の構成比の合計は必ずしも100にならない。
 2. 前年比は前年同期比
 3. 金融機関本支店の前年比については、統廃合等により実態に即さないときは「-」を表示。
 4. 比率は、9,999.9を超えるときは「>>>」、計算不能(分母が0以下)のときは「-」を表示。

(単位:百万円, %)

区分	保証承諾								保証債務残高				代位弁済	
	当月中				年度累計				当月末				年度累計	
	件数	金額	前年比	構成比	件数	金額	前年比	構成比	件数	金額	前年比	構成比	金額	前年比

制度別

行政融資制度	一 般	103	2,139	88.9	11.6	372	6,930	86.9	10.5	4,389	66,061	88.0	5.7	560	172.4
	小規模企業おうえん	108	550	88.7	3.0	447	2,263	99.7	3.4	5,169	18,768	107.1	1.6	110	190.0
	あんしん借換緊急枠 (経営力強化保証除く)	6	193	50.3	1.0	20	498	41.3	0.8	1,167	15,272	72.5	1.3	199	887.7
	あんしん借換 セーフティネット枠	1	24	34.8	0.1	2	104	22.8	0.2	2,306	42,107	82.4	3.6	906	269.4
	開業・経営承継	25	133	51.2	0.7	100	664	92.9	1.0	1,038	5,690	131.8	0.5	8	91.2
	再生支援(長期)	0	0	-	0.0	2	119	154.4	0.2	945	39,231	90.4	3.4	401	474.2
	新型コロナウイルス対応緊急	0	0	0.0	0.0	2	160	34.7	0.2	411	11,333	74.8	1.0	128	-
	災害対策	1	16	15.2	0.1	5	53	6.2	0.1	1,340	37,285	76.3	3.2	323	215.0
	あんしん借換危機関連枠	0	0	-	0.0	0	0	-	0.0	890	26,267	83.6	2.3	293	162.2
	新型コロナウイルス感染症対応 伴走支援型 経営改善おうえん資金	439	10,703	275.1	58.2	1,793	41,632	297.8	63.0	4,943	105,547	344.2	9.1	187	6,226.1
	中小企業下支え資金 (感染症対応型)	0	0	0.0	0.0	4	247	209.3	0.4	37	1,324	304.2	0.1	0	-
その他	73	882	109.5	4.8	256	2,942	91.3	4.5	2,540	21,124	99.3	1.8	79	459.3	
小計	756	14,640	167.3	79.6	3,003	55,613	177.4	84.2	59,728	1,033,125	93.6	88.8	5,020	305.0	
一般・協会制度	特定社債	3	200	31.6	1.1	7	520	33.0	0.8	406	20,199	89.8	1.7	0	-
	普通保証	11	472	214.8	2.6	33	857	84.0	1.3	751	9,272	86.2	0.8	231	772.0
	提携保証	58	2,252	91.1	12.2	186	6,394	88.9	9.7	3,920	73,531	97.6	6.3	611	472.4
	その他	42	821	108.0	4.5	129	2,675	104.5	4.0	1,658	27,236	91.7	2.3	219	8,573.1
小計	114	3,745	91.7	20.4	355	10,446	84.6	15.8	6,735	130,237	94.2	11.2	1,061	655.4	
計	870	18,385	143.3	100.0	3,358	66,059	151.2	100.0	66,463	1,163,362	93.6	100.0	6,081	336.4	
経営安定関連	361	8,953	247.0	48.7	1,468	34,437	251.8	52.1	25,447	448,646	96.7	38.6	2,439	323.9	
危機関連	0	0	-	0.0	0	0	-	0.0	19,058	424,168	88.1	36.5	1,385	366.5	

業種別

製造業	食料品	13	376	87.3	2.0	68	1,816	174.4	2.7	1,369	31,910	92.1	2.7	581	-
	繊維品	22	716	247.1	3.9	83	2,155	223.3	3.3	1,691	28,994	92.1	2.5	6	18.9
	木材・家具	4	53	31.9	0.3	24	514	135.9	0.8	583	9,433	95.9	0.8	99	-
	紙	7	200	241.0	1.1	11	257	89.2	0.4	265	5,947	90.2	0.5	0	-
	印刷・製本	8	135	45.5	0.7	43	859	150.6	1.3	1,069	21,978	88.6	1.9	480	-
	化学	2	100	2,000.0	0.5	3	125	44.8	0.2	197	5,267	94.4	0.5	0	-
	ゴム・プラスチック	7	220	410.1	1.2	24	710	256.6	1.1	551	13,188	93.7	1.1	12	-
	皮革	0	0	0.0	0.0	7	133	1,673.0	0.2	94	1,592	93.1	0.1	0	-
	窯業	4	39	80.8	0.2	7	75	41.7	0.1	254	4,542	90.7	0.4	0	-
	機械・金属	63	1,744	215.2	9.5	219	5,731	171.4	8.7	4,229	92,100	93.5	7.9	23	24.0
その他	26	362	68.7	2.0	114	2,214	173.9	3.4	2,164	32,939	94.6	2.8	373	1,762.8	
小計	156	3,944	145.3	21.4	603	14,589	169.6	22.1	12,466	247,891	92.8	21.3	1,574	1,067.1	
非製造業	建設	202	4,476	181.9	24.3	774	14,853	163.1	22.5	13,733	232,741	94.4	20.0	789	179.7
	卸売	97	2,774	90.3	15.1	383	9,749	121.9	14.8	8,163	177,072	93.0	15.2	1,006	408.4
	小売	126	2,366	125.4	12.9	466	8,577	130.3	13.0	8,443	137,853	94.1	11.8	1,448	1,400.8
	飲食店	51	521	147.7	2.8	264	3,459	243.6	5.2	5,822	81,721	94.1	7.0	471	754.3
	運送・倉庫	36	1,109	201.9	6.0	110	3,097	133.4	4.7	1,870	41,823	93.9	3.6	339	141.0
	サービス	165	2,461	200.3	13.4	622	9,260	165.6	14.0	12,011	180,217	94.1	15.5	450	80.0
	不動産	34	649	121.8	3.5	127	2,276	121.1	3.4	3,606	59,624	92.9	5.1	4	190.6
その他	3	86	246.1	0.5	9	199	108.0	0.3	349	4,421	95.2	0.4	0	0.0	
小計	714	14,442	142.7	78.6	2,755	51,470	146.7	77.9	53,997	915,472	93.9	78.7	4,507	271.4	
計	870	18,385	143.3	100.0	3,358	66,059	151.2	100.0	66,463	1,163,362	93.6	100.0	6,081	336.4	

本所

〒600-8009 京都市下京区四条通室町東入函谷鉦町78番地
京都経済センター5階

業務区域 京都市、向日市、長岡京市、乙訓郡

	電話	FAX
保証統括課	(075)354-1011	(075)354-1061
企業発展第一課	(075)354-1012	(075)354-1062
企業発展第二課	(075)354-1013	(075)354-1063
経営支援課	(075)354-1015	(075)354-1065
再生支援課		
調整支援課	(075)354-1016	
管理統括課	(075)354-1031	(075)354-1038
管理第一課・第二課		
総務課(経営監査・コンプライアンス室)	(075)354-1021	(075)354-1028
人事課	(075)354-1022	(075)354-1028
情報企画課	(075)354-1023	(075)354-1029

■専用相談窓口

	電話
事業承継サポートデスク	(075)354-1018
海外展開サポートデスク	(075)354-1019
創業サポートデスク	(075)354-1020



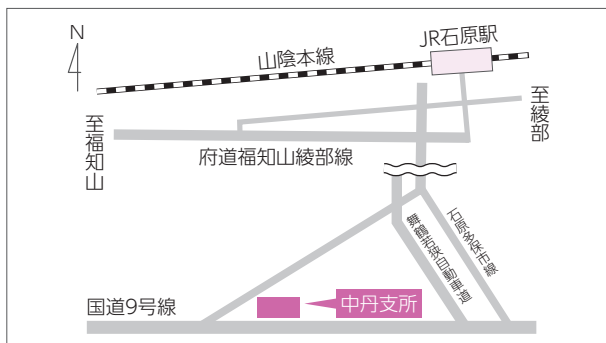
山城支所

〒611-0033 宇治市大久保町上ノ山37番地の3

業務区域 宇治市、城陽市、八幡市、京田辺市、木津川市、相楽郡、綴喜郡、久世郡

電話 (0774)43-8822(保証関係) (0774)43-8823(管理関係)

FAX (0774)43-8899(保証関係) (0774)43-8824(管理関係)




中丹支所

〒620-0853 福知山市長田野町3丁目1番地1
福知山市企業交流プラザ内

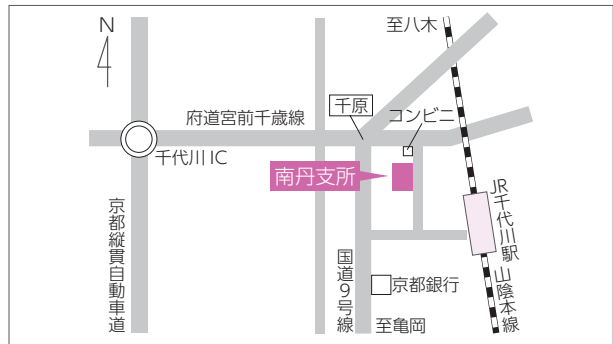
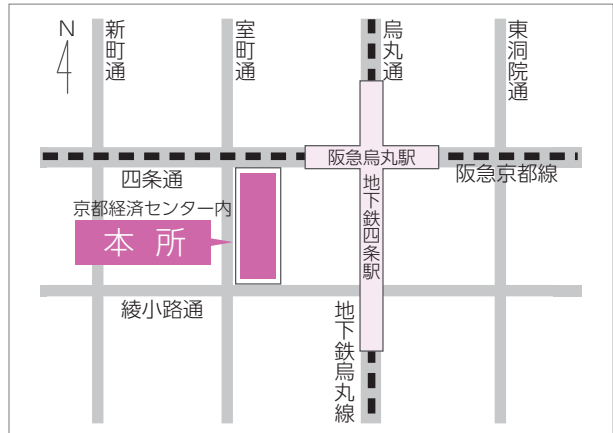
業務区域 福知山市、綾部市、舞鶴市

電話 (0773)27-6156 **FAX** (0773)27-6158



お役立ち情報を公式LINEにて随時配信中!ぜひ、友だち登録をお願いします!

ID: @cgc-kyoto

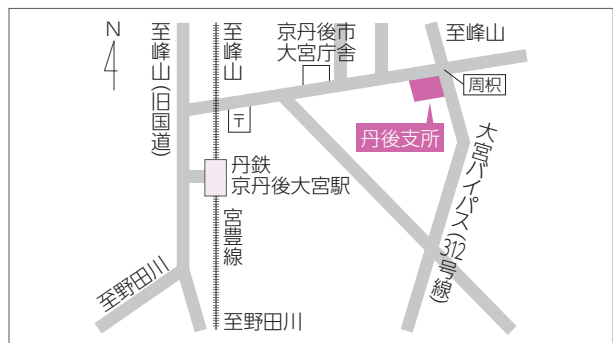


南丹支所

〒621-0052 亀岡市千代川町千原2丁目6番11号

業務区域 亀岡市、南丹市、船井郡

電話 (0771)22-1041 **FAX** (0771)22-6737



丹後支所

〒629-2503 京丹後市大宮町周枳2226番地3

業務区域 宮津市、京丹後市、与謝郡

電話 (0772)68-0601 **FAX** (0772)68-0613

