

保証月報

October

10

令和5年度

Information

- 経営安定関連保証4号(新型コロナウイルス感染症に係るものに限る)の取扱い変更について
- 京都アトツギゼミ2023を開催します
- 京都府北部アトツギベンチャー道場2023を開催します
- 「京都信用保証協会レポート2023」を発刊しました



榊形事業協同組合(京都市上京区)
嵯峨美術短期大学 美術学科 デザイン分野 松本 媛美さん

経営安定関連保証4号(新型コロナウイルス感染症に係るものに限る)の取扱い変更について

令和5年10月1日から新型コロナウイルス感染症に係る経営安定関連保証4号について、下記のとおり取扱いが変更されました。

【変更点】

- ・ 新型コロナウイルス感染症に係る経営安定関連保証4号について、令和5年10月1日以降の市町村に対する認定申請分から、その資金使途が借換に限定されます。
※ なお、借換資金に追加融資資金を加えることは可能です。
- ・ 令和5年9月30日までに市町村に対して、認定申請が行われ、同年10月31日までに協会に対して保証申込が行われたものについては、新規融資資金のみの取扱いも可能です。
- ・ 取扱いの変更に伴い、認定申請書様式の上部に、既存融資の借換目的かどうかを確認するチェック欄が新たに追加されました。

認定申請	協会受付	対象資金
～令和5年9月末	～令和5年10月末	限定無し(従前どおり)
令和5年10月以降	～令和5年10月末	借換資金
～令和5年9月末	令和5年11月以降	借換資金
令和5年10月以降	令和5年11月以降	借換資金

京都アトツギゼミ2023を開催します

京都府内の中小企業の後継者及び後継者候補の方を対象として、「京都アトツギゼミ2023」を(一社)京都知恵産業創造の森と共催します。

先代から受け継いだ有形無形の経営資源を活用した新事業の種を見つけるためのプログラムです。ファシリテーターやゲスト講師、他の受講者からフィードバックを受けながら、ビジネスアイデアのブラッシュアップを行い、最終回では新事業アイデアを発表する場を設けます。また、昨年度の受講者との交流の場も設けております。ぜひご参加ください。

開催日時 (全5回)	令和5年11月1日(水) 18:00-21:00	プログラム詳細については、下記URLよりご参照ください。 https://kyosinpo.or.jp/event/open.php#event20231101	
	令和5年11月14日(火) 18:00-20:00		
	令和5年11月22日(水) 18:00-20:00		
	令和5年11月28日(火) 18:00-20:00		
	令和5年12月15日(金) 18:00-21:00		
会場	京都経済センター 3階 KOIN		
定員	15名程度		
参加費	無料		
申込方法	以下のWebフォームよりお申し込みください。 https://open.kyoto/calendar/8179/ ※ 定員に達し次第、締切とさせていただきます。		

京都府北部 アトツギベンチャー道場2023を 開催します


京都府北部地域の中小企業の後継者及び後継者候補の方を対象として、「京都府北部アトツギベンチャー道場2023」を(公財)京都産業21と共催します。

後継者の成長と家業を活かした新事業開発を後押しすることを目的として、全国選りすぐりのアトツギ経営者から経営のノウハウについて講義いただき、最終回では事業計画及び構想について発表する機会を設けます。また、京都府北部の地元アトツギ経営者との1 on 1 ミーティングによるメンタリングの機会も設けております。ぜひご参加ください。



開催日時 (全4回)	①令和5年10月25日(水)17:00-19:00	プログラム詳細については、下記URLよりご参照ください。 https://kyosinpo.or.jp/event/open.php#event20231025	
	②令和5年11月9日(木)17:00-19:00		
	③令和5年11月20日(月)17:00-19:00		
	④令和5年12月13日(水)16:30-19:30		
会場	①北部産業創造センター (京都府綾部市青野町西馬場下33番地の1)		
	②前尾記念クロスワークセンターMIYAZU (京都府宮津市字鶴賀2164-2)		
	③丹後・知恵のものづくりパーク (京都府京丹後市峰山町荒山225番地)		
	④福知山公立大学 北近畿地域連携センター (京都府福知山市字堀3370)		
定員	15名程度		
参加費	無料		
申込方法	以下のWebフォームよりお申し込みください。 https://kyosinpo.or.jp/form/?no=10 ※ 定員に達し次第、締切とさせていただきます。		

「京都信用保証協会レポート2023」を発刊しました



令和5年9月に「京都信用保証協会レポート2023」を発刊しました。

既に関係機関の皆さまには送付していますが、追加でご希望の際は本所総務課または最寄りの支所までお気軽にお申し付けください。

なお、当協会のホームページの「各種広報物」からもご覧いただけます。

令和4年度の事業活動を中心に、分かりやすくまとめています。

● ホームページアドレス
<https://kyosinpo.or.jp/about/publicity/>



令和5年 9月の保証状況

動向

保証承諾

878件
(前年同期比 111.4%) ↗

171億円
(前年同期比 133.2%) ↗

保証債務残高

65,594件
(前年同期比 96.1%) ↘

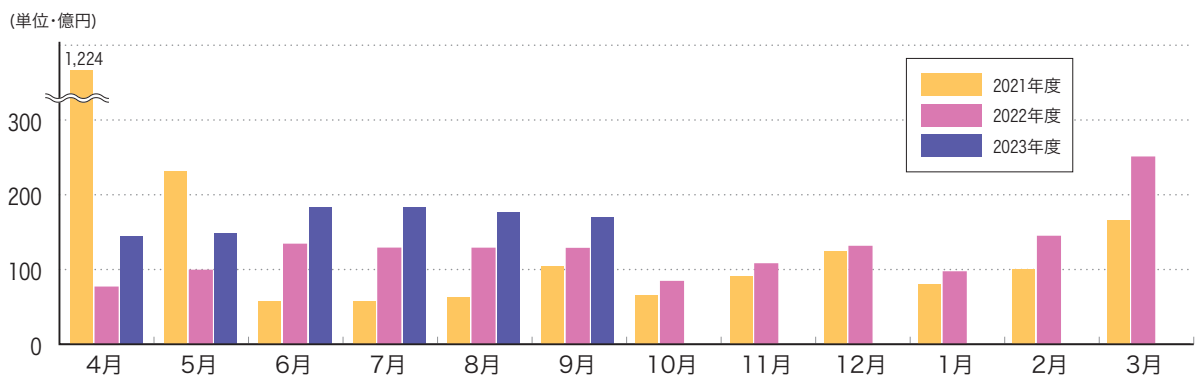
11,410億円
(前年同期比 92.4%) ↘

代位弁済

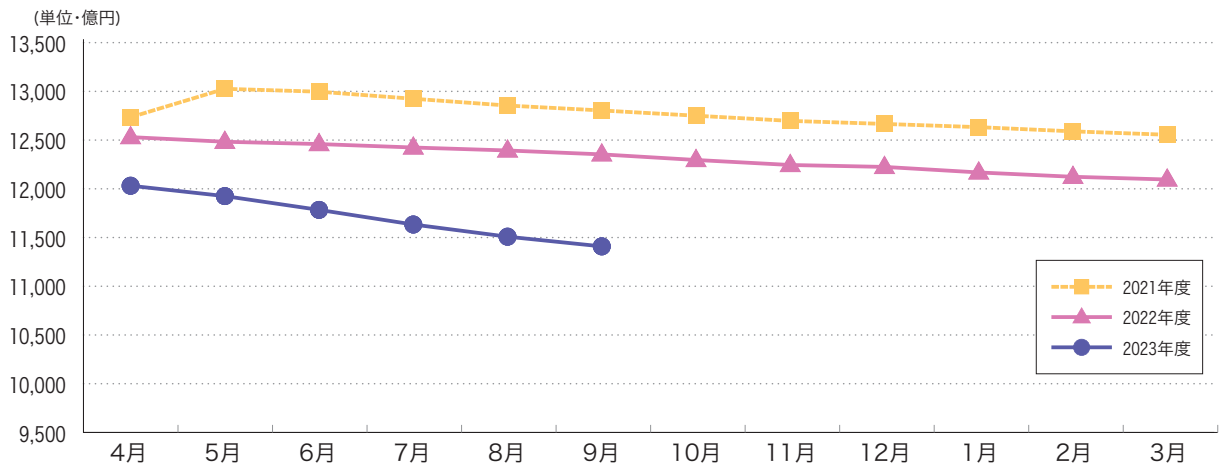
117件
(前年同期比 158.1%) ↗

21億円
(前年同期比 167.4%) ↗

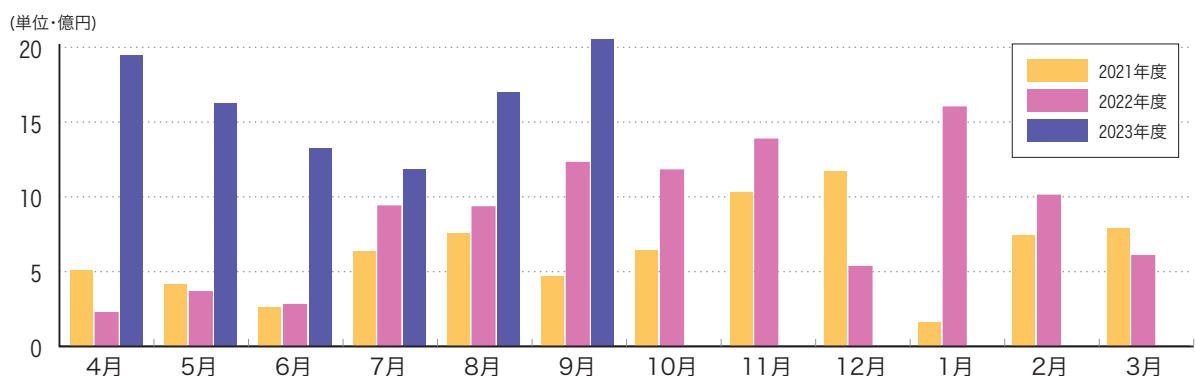
保証承諾額の推移



保証債務残高の推移



代位弁済額の推移



月別事業概況 (令和5年9月30日現在)

月別	件数	金額	前年度比	
			件数	金額
4月	720	14,436	155.5	189.4
5月	781	14,896	145.2	150.8
6月	987	18,342	134.5	137.3
7月	870	18,385	128.7	143.3
8月	891	17,673	120.9	137.8
9月	878	17,053	111.4	133.2
10月				
11月				
12月				
1月				
2月				
3月				
月末累計	5,127	100,785	130.3	145.4

月別	件数	金額	前年度比	
			件数	金額
4月	68,022	1,203,145	100.0	96.0
5月	67,679	1,192,520	99.6	95.5
6月	67,071	1,178,380	98.5	94.6
7月	66,463	1,163,362	97.6	93.6
8月	65,951	1,150,861	96.7	92.9
9月	65,594	1,140,928	96.1	92.4
10月				
11月				
12月				
1月				
2月				
3月				

月別	件数	金額	前年度比	
			件数	金額
4月	99	1,947	495.0	864.0
5月	76	1,625	330.4	445.0
6月	56	1,323	350.0	474.1
7月	69	1,187	156.8	126.4
8月	122	1,698	239.2	182.2
9月	117	2,058	158.1	167.4
10月				
11月				
12月				
1月				
2月				
3月				
月末累計	539	9,837	236.4	247.8

月別	件数	金額	前年度比	
			件数	金額
4月	14	341	48.3	166.8
5月	11	449	47.8	121.4
6月	24	209	104.3	67.3
7月	16	179	177.8	106.3
8月	16	212	106.7	97.0
9月	8	209	40.0	116.2
10月				
11月				
12月				
1月				
2月				
3月				
月末累計	89	1,599	74.8	110.2

金融機関別事業概況 (令和5年9月30日現在)

(単位:百万円, %)

区分	保証承諾								保証債務残高				代位弁済	
	当月中				年度累計				当月末				年度累計	
	件数	金額	前年比	構成比	件数	金額	前年比	構成比	件数	金額	前年比	構成比	金額	前年比

都市銀行

みずほ銀行	4	199	1,170.6	1.2	6	279	89.1	0.3	177	3,319	77.1	0.3	32	557.0
三菱UFJ銀行	5	160	52.1	0.9	18	558	84.7	0.6	342	6,797	80.6	0.6	370	394.7
三井住友銀行	0	0	0.0	0.0	4	126	28.8	0.1	388	9,018	81.2	0.8	65	169.7
りそな銀行	1	40	42.6	0.2	9	325	75.9	0.3	246	7,321	93.3	0.6	12	-
小計(4)	10	399	91.1	2.3	37	1,288	70.1	1.3	1,153	26,455	83.5	2.3	479	348.0

信託銀行

みずほ信託銀行	0	0	-	0.0	0	0	-	0.0	0	0	-	0.0	0	-
三井住友信託銀行	0	0	-	0.0	0	0	-	0.0	0	0	-	0.0	0	-
小計(2)	0	0	-	0.0	0	0	-	0.0	0	0	-	0.0	0	-

地方銀行

京都銀行	261	4,725	109.5	27.7	1,313	23,140	102.6	23.0	19,050	343,985	90.1	30.1	2,432	229.1
滋賀銀行	21	435	118.5	2.6	183	3,635	124.9	3.6	2,075	40,288	89.0	3.5	566	-
南都銀行	27	449	393.5	2.6	92	1,780	136.9	1.8	1,327	20,224	90.1	1.8	83	3,575.1
北陸銀行	0	0	-	0.0	4	196	295.8	0.2	58	1,271	92.7	0.1	0	-
北國銀行	0	0	-	0.0	0	0	-	0.0	2	39	96.2	0.0	0	-
福井銀行	0	0	-	0.0	0	0	-	0.0	23	577	87.8	0.1	17	-
三十三銀行	0	0	-	0.0	0	0	-	0.0	0	0	-	0.0	0	-
関西みらい銀行	5	160	123.1	0.9	19	696	172.3	0.7	616	13,278	91.8	1.2	14	26.7
池田泉州銀行	3	95	-	0.6	8	285	219.2	0.3	116	2,357	82.0	0.2	0	0.0
但馬銀行	2	60	428.6	0.4	4	81	127.2	0.1	107	1,689	85.9	0.1	8	-
小計(10)	319	5,924	119.9	34.7	1,623	29,813	108.7	29.6	23,374	423,708	90.0	37.1	3,120	275.8

第二地方銀行

福邦銀行	2	26	104.0	0.2	5	116	147.1	0.1	147	1,655	81.8	0.1	39	80.4
徳島大正銀行	0	0	-	0.0	0	0	0.0	0.0	23	412	95.4	0.0	0	-
小計(2)	2	26	104.0	0.2	5	116	111.6	0.1	170	2,067	84.2	0.2	39	80.4

(単位:百万円, %)

区分	保証承諾								保証債務残高				代位弁済	
	当月中				年度累計				当月末				年度累計	
	件数	金額	前年比	構成比	件数	金額	前年比	構成比	件数	金額	前年比	構成比	金額	前年比

信用金庫

京都信用金庫	177	3,175	124.2	18.6	1,250	23,661	155.1	23.5	16,705	287,862	95.3	25.2	3,090	248.0
京都中央信用金庫	315	6,762	157.5	39.7	1,938	41,281	187.8	41.0	19,612	343,167	94.2	30.1	2,847	233.1
京都北都信用金庫	46	662	138.6	3.9	230	3,993	179.7	4.0	3,758	46,556	89.3	4.1	254	201.7
中兵庫信用金庫	2	60	-	0.4	5	107	149.9	0.1	104	1,540	93.3	0.1	0	-
但馬信用金庫	2	10	29.3	0.1	4	47	62.7	0.0	70	892	90.9	0.1	0	-
枚方信用金庫	0	0	0.0	0.0	7	199	141.4	0.2	44	535	131.6	0.0	1	-
奈良信用金庫	0	0	-	0.0	0	0	-	0.0	4	18	120.8	0.0	0	-
大和信用金庫	0	0	-	0.0	0	0	0.0	0.0	4	3	47.1	0.0	0	-
信金中央金庫	0	0	-	0.0	0	0	-	0.0	2	123	100.0	0.0	0	-
小計(9)	542	10,669	144.9	62.6	3,434	69,289	174.3	68.7	40,303	680,697	94.3	59.7	6,193	238.8

信用組合

京滋信用組合	0	0	-	0.0	4	35	72.9	0.0	144	2,129	92.4	0.2	0	0.0
近畿産業信用組合	5	35	101.4	0.2	22	219	164.8	0.2	398	5,324	93.9	0.5	3	6.7
小計(2)	5	35	101.4	0.2	26	254	140.4	0.3	542	7,453	93.5	0.7	3	5.2

保険会社

損害保険ジャパン	0	0	-	0.0	0	0	-	0.0	0	0	-	0.0	0	-
小計(1)	0	0	-	0.0	0	0	-	0.0	0	0	-	0.0	0	-

政府系等

商工組合中央金庫	0	0	-	0.0	1	12	58.9	0.0	43	453	96.2	0.0	2	-
農林中央金庫	0	0	-	0.0	0	0	-	0.0	0	0	-	0.0	0	-
日本政策投資銀行	0	0	-	0.0	0	0	-	0.0	0	0	-	0.0	0	-
小計(3)	0	0	-	0.0	1	12	58.9	0.0	43	453	96.2	0.0	2	-

協同組合・その他

京都市農協	0	0	-	0.0	0	0	-	0.0	0	0	-	0.0	0	-
京都中央農協	0	0	-	0.0	0	0	-	0.0	0	0	-	0.0	0	-
京都やましろ農協	0	0	-	0.0	0	0	-	0.0	0	0	-	0.0	0	-
京都農協	0	0	-	0.0	0	0	-	0.0	1	2	60.6	0.0	0	-
京都丹の国農協	0	0	-	0.0	0	0	-	0.0	0	0	-	0.0	0	-
J A 京都信連	0	0	-	0.0	0	0	-	0.0	1	2	61.5	0.0	0	-
京都府信漁連	0	0	-	0.0	1	14	-	0.0	7	90	101.5	0.0	0	-
S B I 新生銀行	0	0	-	0.0	0	0	-	0.0	0	0	-	0.0	0	-
あおぞら銀行	0	0	-	0.0	0	0	-	0.0	0	0	-	0.0	0	-
近畿労働金庫	0	0	-	0.0	0	0	-	0.0	0	0	-	0.0	0	-
小計(10)	0	0	-	0.0	1	14	-	0.0	9	94	99.0	0.0	0	-

計(43)	878	17,053	133.2	100.0	5,127	100,785	145.4	100.0	65,594	1,140,928	92.4	100.0	9,837	247.8
-------	-----	--------	-------	-------	-------	---------	-------	-------	--------	-----------	------	-------	-------	-------

各区分別事業概況 (令和5年9月30日現在)

(単位:百万円, %)

区分	保証承諾								保証債務残高				代位弁済	
	当月中				年度累計				当月末				年度累計	
	件数	金額	前年比	構成比	件数	金額	前年比	構成比	件数	金額	前年比	構成比	金額	前年比

本支所別

本所	512	10,504	120.6	61.6	3,291	66,110	144.8	65.6	44,989	818,845	92.3	71.8	7,724	247.8
山城	237	4,377	153.4	25.7	1,238	23,889	134.0	23.7	12,386	202,597	93.2	17.8	1,537	248.9
南丹	50	910	203.2	5.3	242	4,223	225.6	4.2	2,312	34,636	94.3	3.0	62	103.0
中丹	35	576	144.0	3.4	188	3,319	168.6	3.3	3,174	47,436	89.0	4.2	367	297.5
丹後	44	686	174.6	4.0	168	3,244	164.1	3.2	2,733	37,414	90.6	3.3	147	289.8
計	878	17,053	133.2	100.0	5,127	100,785	145.4	100.0	65,594	1,140,928	92.4	100.0	9,837	247.8

市町村別

京都市	480	9,899	124.8	58.0	3,035	61,499	141.3	61.0	42,804	786,306	92.3	68.9	7,558	244.9
向日市	16	246	96.6	1.4	92	1,203	173.8	1.2	862	12,562	90.6	1.1	43	-
長岡京市	14	342	82.9	2.0	126	2,619	245.0	2.6	1,191	18,915	97.4	1.7	4	40.7
大山崎町	2	18	138.5	0.1	22	394	310.5	0.4	168	2,117	102.2	0.2	4	-
宇治市	99	1,733	154.7	10.2	512	8,619	152.9	8.6	4,802	72,013	94.2	6.3	617	190.4
城陽市	29	563	142.7	3.3	172	2,976	112.3	3.0	1,645	25,538	92.0	2.2	26	26.6
八幡市	19	400	136.5	2.3	105	2,602	124.8	2.6	1,285	25,864	92.1	2.3	438	557.4
京田辺市	27	439	230.9	2.6	111	2,186	127.6	2.2	1,246	18,707	94.1	1.6	96	805.7
木津川市	11	298	193.9	1.7	86	2,013	115.0	2.0	984	13,921	93.9	1.2	71	-
久御山町	27	476	99.9	2.8	156	3,719	133.5	3.7	1,255	27,181	90.9	2.4	380	424.9
井手町	4	112	70.0	0.7	20	548	120.5	0.5	223	4,605	95.0	0.4	0	0.0
宇治田原町	3	61	61.1	0.4	24	448	78.9	0.4	300	5,082	88.8	0.4	15	-
笠置町	1	3	-	0.0	2	18	450.0	0.0	13	132	101.1	0.0	0	-
和束町	2	59	-	0.3	7	191	207.4	0.2	91	1,246	75.4	0.1	0	-
精華町	15	234	395.8	1.4	54	747	222.4	0.7	523	7,606	95.9	0.7	9	79.4
南山城村	0	0	-	0.0	0	0	0.0	0.0	16	211	93.3	0.0	0	-
亀岡市	37	652	231.7	3.8	179	3,172	247.6	3.1	1,501	22,792	95.1	2.0	47	163.1
南丹市	8	221	173.8	1.3	44	762	161.2	0.8	528	7,689	94.1	0.7	15	48.0
京丹波町	5	37	94.0	0.2	19	289	244.7	0.3	245	3,580	95.2	0.3	0	-
福知山市	14	203	141.8	1.2	64	1,014	135.7	1.0	1,209	18,553	89.0	1.6	70	313.4
綾部市	3	86	92.5	0.5	26	416	187.5	0.4	520	8,031	93.4	0.7	0	0.0
舞鶴市	18	287	175.0	1.7	100	1,976	197.7	2.0	1,446	20,838	86.4	1.8	297	481.9
宮津市	16	181	150.6	1.1	42	813	167.8	0.8	575	7,696	93.7	0.7	19	-
京丹後市	22	455	207.9	2.7	96	2,040	174.3	2.0	1,601	22,649	90.4	2.0	50	302.3
伊根町	0	0	-	0.0	1	3	-	0.0	49	578	93.5	0.1	0	-
与謝野町	6	51	93.5	0.3	32	520	161.5	0.5	512	6,516	87.7	0.6	78	227.8
計	878	17,053	133.2	100.0	5,127	100,785	145.4	100.0	65,594	1,140,928	92.4	100.0	9,837	247.8

- (注) 1. 本表においては、四捨五入のため、各項目の合計は必ずしも合計欄の数値に一致せず、また各項目の構成比の合計は必ずしも100にならない。
 2. 前年比は前年同期比
 3. 金融機関本支店の前年比については、統廃合等により実態に即さないときは「-」を表示。
 4. 比率は、9,999.9を超えるときは「>>>」、計算不能(分母が0以下)のときは「-」を表示。

(単位:百万円, %)

区分	保証承諾								保証債務残高				代位弁済	
	当月中				年度累計				当月末				年度累計	
	件数	金額	前年比	構成比	件数	金額	前年比	構成比	件数	金額	前年比	構成比	金額	前年比

制度別

行政融資制度	一 般	95	1,640	63.4	9.6	571	10,833	83.2	10.7	4,342	65,157	87.7	5.7	942	149.4
	小規模企業おうえん	136	596	72.4	3.5	727	3,674	94.3	3.6	5,228	18,992	105.1	1.7	181	180.1
	あんしん借換緊急枠 (経営力強化保証除く)	7	143	245.7	0.8	32	767	56.6	0.8	1,118	14,420	72.1	1.3	322	254.5
	あんしん借換 セーフティネット枠	2	87	254.4	0.5	5	261	47.7	0.3	2,208	40,731	81.9	3.6	1,498	233.8
	開業・経営承継	30	187	55.1	1.1	150	939	74.1	0.9	1,068	5,736	120.3	0.5	34	274.4
	再生支援(長期)	0	0	-	0.0	2	119	154.4	0.1	937	38,369	89.8	3.4	692	707.8
	新型コロナウイルス対応緊急	2	23	14.4	0.1	5	263	36.2	0.3	390	10,565	70.8	0.9	214	-
	災害対策	2	123	29.7	0.7	7	176	11.7	0.2	1,287	35,350	74.9	3.1	518	114.1
	あんしん借換危機関連枠	0	0	-	0.0	0	0	-	0.0	885	25,624	84.0	2.2	364	129.3
	新型コロナウイルス感染症対応	0	0	-	0.0	0	0	-	0.0	33,193	611,183	83.1	53.6	2,970	274.4
	伴走支援型 経営改善おうえん資金	360	8,602	245.7	50.4	2,574	60,333	289.3	59.9	5,681	122,441	330.4	10.7	341	1,000.7
	中小企業下支え資金 (感染症対応型)	2	34	36.5	0.2	6	281	132.6	0.3	37	1,311	264.0	0.1	0	-
その他	82	740	120.7	4.3	409	4,347	93.3	4.3	2,573	21,331	99.4	1.9	94	120.3	
小計	718	12,175	141.1	71.4	4,488	81,995	170.4	81.4	58,947	1,011,212	92.2	88.6	8,170	230.9	
一般・協会制度	特定社債	17	912	265.1	5.3	26	1,480	65.4	1.5	399	19,548	90.5	1.7	0	0.0
	普通保証	12	327	79.0	1.9	57	1,347	76.1	1.3	729	9,348	87.4	0.8	333	531.1
	提携保証	84	2,775	98.8	16.3	340	11,569	87.7	11.5	3,878	74,194	96.5	6.5	847	314.8
	その他	47	864	142.3	5.1	216	4,394	110.8	4.4	1,641	26,626	90.8	2.3	487	2,533.3
小計	160	4,878	116.9	28.6	639	18,790	88.7	18.6	6,647	129,716	93.7	11.4	1,667	386.7	
計	878	17,053	133.2	100.0	5,127	100,785	145.4	100.0	65,594	1,140,928	92.4	100.0	9,837	247.8	
経営安定関連	303	7,349	220.8	43.1	2,126	50,584	250.1	50.2	25,206	444,181	96.2	38.9	4,198	255.2	
危機関連	0	0	-	0.0	0	0	-	0.0	18,352	405,245	85.1	35.5	2,165	255.2	

業種別

製造業	食料品	12	253	70.9	1.5	94	2,472	149.4	2.5	1,336	31,095	90.4	2.7	714	1,560.1
	繊維品	19	266	116.0	1.6	114	2,579	204.9	2.6	1,656	28,314	91.3	2.5	13	15.2
	木材・家具	7	130	104.8	0.8	41	796	133.5	0.8	577	9,216	93.7	0.8	99	-
	紙	1	5	8.3	0.0	14	276	75.1	0.3	258	5,786	88.5	0.5	0	-
	印刷・製本	9	168	80.9	1.0	58	1,072	120.2	1.1	1,033	21,132	86.7	1.9	756	181.7
	化学	0	0	0.0	0.0	3	125	36.8	0.1	189	4,973	89.3	0.4	270	-
	ゴム・プラスチック	8	246	332.4	1.4	36	1,157	279.7	1.1	538	13,077	94.3	1.1	27	-
	皮革	0	0	0.0	0.0	7	133	171.1	0.1	91	1,563	92.8	0.1	0	-
	窯業	3	128	260.9	0.8	13	270	109.8	0.3	253	4,481	91.9	0.4	0	-
	機械・金属	50	1,643	184.9	9.6	314	8,607	173.9	8.5	4,135	89,822	92.4	7.9	199	62.1
その他	21	371	88.4	2.2	162	2,973	147.1	2.9	2,128	32,006	92.0	2.8	437	615.6	
小計	130	3,209	127.5	18.8	856	20,459	159.7	20.3	12,194	241,464	91.4	21.2	2,515	268.6	
非製造業	建設	213	4,344	142.3	25.5	1,233	24,055	159.1	23.9	13,636	230,021	93.8	20.2	1,310	150.0
	卸売	118	2,804	124.1	16.4	604	15,412	119.5	15.3	7,999	172,954	90.7	15.2	1,390	294.1
	小売	115	2,002	121.4	11.7	696	12,721	132.1	12.6	8,319	135,631	93.0	11.9	1,995	978.7
	飲食店	68	926	176.2	5.4	401	5,337	188.9	5.3	5,786	80,321	93.1	7.0	814	399.4
	運送・倉庫	25	572	206.7	3.4	176	4,850	149.9	4.8	1,843	41,473	94.3	3.6	694	171.4
	サービス	157	2,486	141.7	14.6	927	14,019	152.7	13.9	11,906	176,265	92.5	15.4	1,078	124.9
	不動産	45	649	98.7	3.8	215	3,636	111.5	3.6	3,566	58,432	91.5	5.1	12	159.1
その他	7	62	57.4	0.4	19	297	82.6	0.3	345	4,367	93.7	0.4	30	840.4	
小計	748	13,844	134.6	81.2	4,271	80,326	142.2	79.7	53,400	899,463	92.6	78.8	7,322	241.4	
計	878	17,053	133.2	100.0	5,127	100,785	145.4	100.0	65,594	1,140,928	92.4	100.0	9,837	247.8	

本所

〒600-8009 京都市下京区四条通室町東入函谷鉾町78番地
京都経済センター5階

業務区域 京都市、向日市、長岡京市、乙訓郡

	電話	FAX
保証統括課	(075)354-1011	(075)354-1061
企業発展第一課	(075)354-1012	(075)354-1062
企業発展第二課	(075)354-1013	(075)354-1063
経営支援課	(075)354-1015	(075)354-1065
再生支援課	(075)354-1016	
調整支援課	(075)354-1016	
管理統括課	(075)354-1031	(075)354-1038
管理第一課・第二課		
総務課(経営監査・コンプライアンス室)	(075)354-1021	(075)354-1028
人事課	(075)354-1022	(075)354-1028
情報企画課	(075)354-1023	(075)354-1029

■専用相談窓口

	電話
事業承継サポートデスク	(075)354-1018
海外展開サポートデスク	(075)354-1019
創業サポートデスク	(075)354-1020



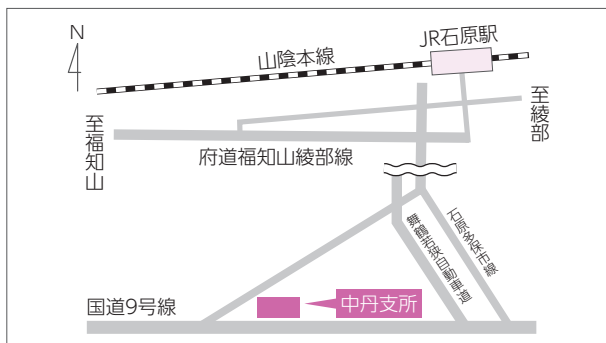
山城支所

〒611-0033 宇治市大久保町上ノ山37番地の3

業務区域 宇治市、城陽市、八幡市、京田辺市、木津川市、相楽郡、綴喜郡、久世郡

電話 (0774)43-8822(保証関係) (0774)43-8823(管理関係)

FAX (0774)43-8899(保証関係) (0774)43-8824(管理関係)




中丹支所

〒620-0853 福知山市長田野町3丁目1番地1
福知山市企業交流プラザ内

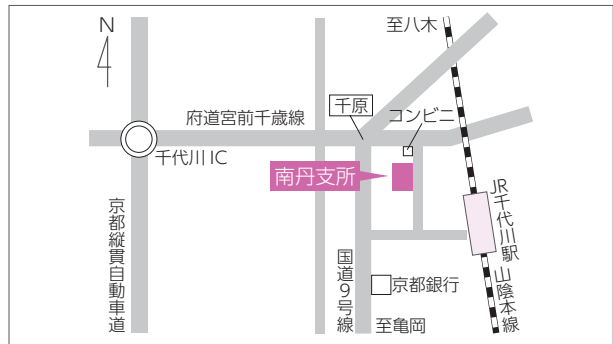
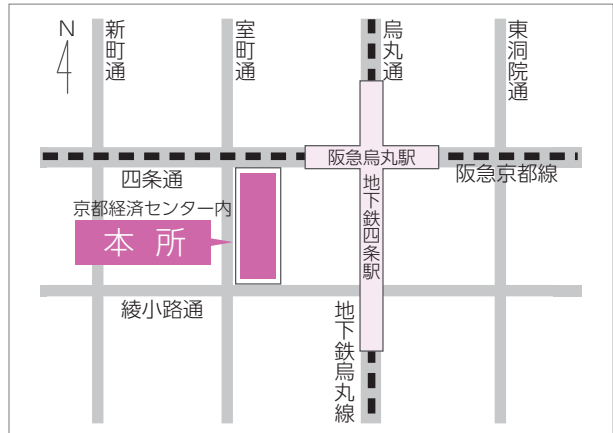
業務区域 福知山市、綾部市、舞鶴市

電話 (0773)27-6156 **FAX** (0773)27-6158



お役立ち情報を公式LINEにて随時配信中!ぜひ、友だち登録をお願いします!

ID: @cgc-kyoto

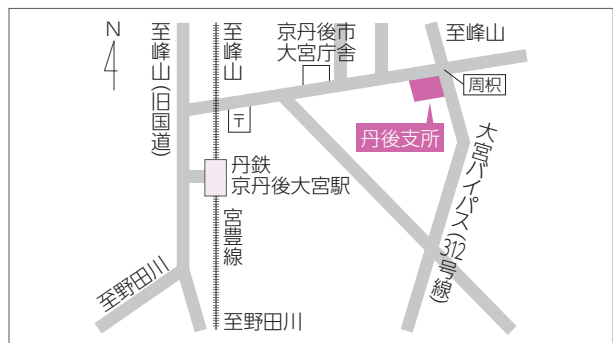


南丹支所

〒621-0052 亀岡市千代川町千原2丁目6番11号

業務区域 亀岡市、南丹市、船井郡

電話 (0771)22-1041 **FAX** (0771)22-6737



丹後支所

〒629-2503 京丹後市大宮町周枳2226番地3

業務区域 宮津市、京丹後市、与謝郡

電話 (0772)68-0601 **FAX** (0772)68-0613

