

保証月報

November

11

令和5年度

Information

- オンラインビジネスセミナー「中小企業のAI・SNS活用経営セミナー」を開催します
- ギフト商品フェア「京都探訪Week」を開催します



北町商店街(亀岡市)

嵯峨美術短期大学 美術学科 デザイン分野 白石 唯紗さん

オンラインビジネスセミナー「中小企業のAI・SNS活用経営セミナー」を開催します

新型コロナウイルス感染症だけでなく、ウクライナ侵攻による物価の高騰等、外部環境が大きく変化する中、中小企業者が事業を継続・発展するために、外部環境を踏まえた経営戦略の立て直しを行うことが重要となってきています。

中小企業者の限られた経営資源を最大限活用し、売上獲得及び生産性向上を支援するために「ChatGPT」と「Instagram(SNS)」をテーマに、各分野の実務に精通した専門家(中小企業診断士)を講師に招き、「中小企業のAI・SNS活用経営セミナー」をオンラインで開催します。

AIやSNSの活用についてご興味をお持ちの中小企業者の皆様、ぜひご参加ください。



開催日時	令和5年11月29日(水) 14:00~15:30 令和5年12月6日(水) 14:00~15:30
会場	オンライン (Zoom) ● 受講には、Zoomのアプリケーション(無料)のインストールが必要です。通信費用はお客様のご負担となりますので、あらかじめご了承ください。 ● 詳しくは、セミナー参加申込みをされた際に自動で届く受信メールと、URLとパスワードが届くメールにてご確認ください。
プログラム	令和5年11月29日(水) テーマ: ChatGPT 『『ChatGPT』とは? その上手なビジネス活用法』 講師: 小泉 智之 (中小企業診断士) 令和5年12月6日(水) テーマ: Instagram (SNS) 『徹底解説『Instagram (SNS)』のビジネス活用法』 講師: 中野 雅公 (中小企業診断士)
募集人数	各回 60名(両日の受講も可能) ※ 募集定員に達した場合、ご参加いただけない場合がございます。その場合は、事務局よりメールにてご案内いたします。
対象者	京都府内の中小企業者
参加費	無料(事前申込制)
運営協力	一般社団法人京都府中小企業診断協会
申込方法	WEB申込 ※ 当協会ホームページ内の「イベント・セミナー開催のご案内」に申込フォームを掲載しています。 https://kyosinpo.or.jp/event/open.php#event20231129



ギフト商品フェア「京都探訪Week」を開催します

中小企業者への経営支援の一環として、新規顧客の獲得及びマーケティング機会を提供するため、株式会社大垣書店と連携し、販売促進支援事業「京都探訪Week」を開催します。

ギフト商品フェア「京都探訪Week」では、大垣書店本店内の専用スペースにて、収益力向上に向け、新価値創造・新商品開発に取り組む企業の逸品(食料品、雑貨等)を日替わりで展示・販売します。ぜひお立ち寄りください。

- 【開催期間】**
- ・ 令和5年12月2日(土)～12月3日(日)
 - ・ 令和5年12月9日(土)～12月10日(日)
 - ・ 令和5年12月16日(土)～12月17日(日)
- 各日午前11時～午後7時まで

【開催場所】 京都経済センター1階 大垣書店本店 四条通り側イベントスペース
(京都市下京区四条通室町東入函谷鉾町78番地)

【詳細】

大垣書店 × 京都信用保証協会

京都探訪Week

日替わり ギフト商品フェア

12/2(土) 3(日) 9(土) 10(日) 16(土) 17(日)

11時～19時頃迄

京都経済センタービル1階 大垣書店本店四条通り側 イベントスペース

ギフトにぴったりなMade in 京都の逸品をお届けします。

京都信用保証協会が金融と経営をサポートする、京都の企業の魅力ある優れた逸品をご紹介します。
四条烏丸大垣書店内イベントスペースに日替わりでラインナップされます。
皆様のご来場をお待ちしております。

12/2(土)

Key Stone Leonidas
京都西京極店

12/3(日)

Synapse Roastery Ayabe
(シナプス ロースタリー アヤベ)

12/9(土)

キョウトキンランラボ

12/10(日)

ENISHI KYOTO

12/16(土)

KYOTANI

12/17(日)

株式会社 森田印房

主催：京都信用保証協会
連絡先：京都信用保証協会
TEL.075-354-1015

主会場：大垣書店本店
副会場：四条通、錦小路

店内マップ

京都でもまだまだあまり知られていない名店の商品を
ギフトにも自分へのご褒美にも。

12/2(土)

Key Stone Leonidas
京都西京極店
醤油スイーツ
(老舗醤油の焼きおこげ)

創業140余年、薄皮醤油本家の女将専業の店で「醤油を製菓材にだけにとどめておくのは、もったいない」という想いで立ち上げたお店です。醤油の可能性を踏まえ「新しいおこげ」様へお届け致します。醤油の香り豊かな商品をご賞味ください。

12/3(日)

Synapse Roastery Ayabe
シナプス ロースタリー アヤベ
セラミック遠赤外線
コーヒー、ナッツ

遠赤外線結晶は、「分子を振動させる働きにより」風味・成分・甘みを押し込み、芯からじっくり薫り高いコーヒーとナッツに仕上げます。遠赤外線によりシチュエーションに合わせたお好みのコーヒーも。単煎は、フルーティーライトな選入りコーヒー。単煎は、ライトに選入り中深入りコーヒー。単煎は、スイーツに合わせて選り高い中深入りコーヒー。焦げ味、雑味を抑え、香りも残るも長持ちの遠赤外線をお楽しみください。

12/9(土)

キョウトキンランラボ
西陣織金網雑貨
(ミニポーチ、ペンケース等)

京都の伝統織物である西陣織金網をもっと身近に、もっとたくさんの方に知っていただき、ポーチやペンケース、キーケースなど、普段使いしやすい製品づくりをしています。伝統的な文様からモロコシ風の柄、バッグや雑貨まで、お客様に売れ場楽しく悩んでいただけよう、たくさんのお声を聞きながらお待ちしております。

12/10(日)

ENISHI KYOTO
ドレスアップディ
フューザーMITO

「MITO」は、香りを重ねたドレスアップすることによって、香りが楽しめる新感覚のルームフレグランスです。京都府が厳選した12種類の上品な香りと京都老舗メーカーとの共同制作した特製のパッケージには、京都に因らぬ思いや歴史、歴史を込められており、香りも繊細なイメージから京都を感じる「美観」の世界がはやりと広がります。魔法のようなフレグランスMITOを是非ご体験ください。

12/16(土)

KYOTANI
フラワーアレンジメント、雑貨

KYOTANIはプリザーブドフラワーやドライフラワー、アーティフィシャルフラワーを備えたフラワーアレンジメントの製造加工の会社です。今回紹介させて頂く商品はカラーガラスドームアレンジメントを使用した手作りピアス、イヤリングと飾り、アーティフィシャルフラワーのアレンジメント、オリジナルの雑貨で販売させていただきます。すべて国内生産です。家に作り上げた高級なフラワーアレンジメントをご覧ください。

12/17(日)

株式会社森田印房
オリジナルスタンプ

四条烏丸のハンコ屋森田印房です。美印などの手作り印鑑の後、ハンコを染むカラフルな私事の暮らしをテーマにした手紙までデザインしたオリジナルのスタンプも作成しております。手帳やカードのどんなところにスタンプと捺してお楽しみください。

● ホームページアドレス
<https://kyosinpo.or.jp/news/2023/385>



令和5年 10月の保証状況

動向

保証承諾

676件
(前年同期比 131.3%) ↗

129億円
(前年同期比 154.1%) ↗

保証債務残高

65,157件
(前年同期比 95.4%) ↘

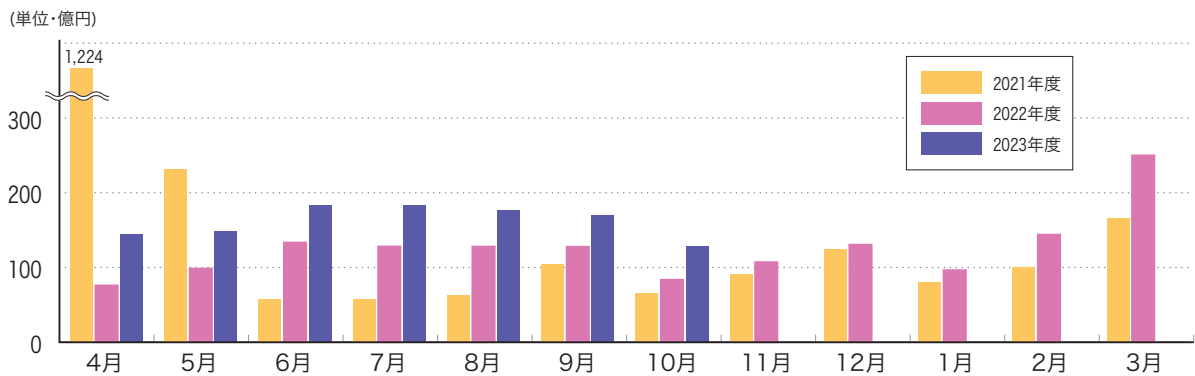
11,282億円
(前年同期比 91.8%) ↘

代位弁済

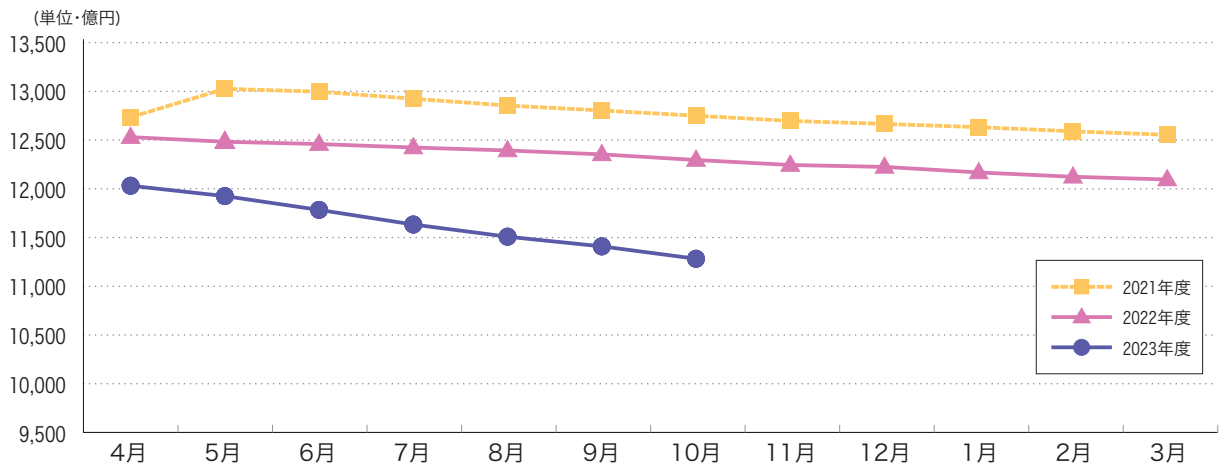
51件
(前年同期比 83.6%) ↘

6億円
(前年同期比 52.5%) ↘

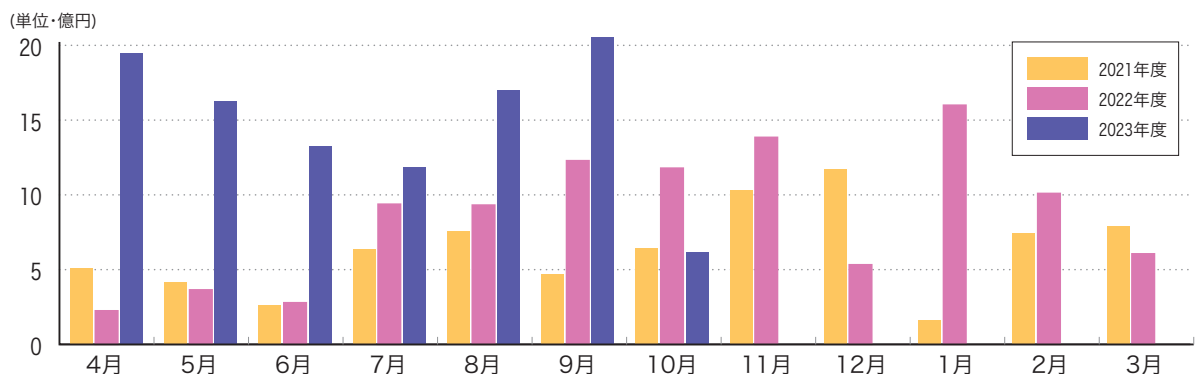
保証承諾額の推移



保証債務残高の推移



代位弁済額の推移



月別事業概況 (令和5年10月31日現在)

月別	件数	金額	前年度比	
			件数	金額
4月	720	14,436	155.5	189.4
5月	781	14,896	145.2	150.8
6月	987	18,342	134.5	137.3
7月	870	18,385	128.7	143.3
8月	891	17,673	120.9	137.8
9月	878	17,053	111.4	133.2
10月	676	12,916	131.3	154.1
11月				
12月				
1月				
2月				
3月				
月末累計	5,803	113,702	130.4	146.3

月別	件数	金額	前年度比	
			件数	金額
4月	68,022	1,203,145	100.0	96.0
5月	67,679	1,192,520	99.6	95.5
6月	67,071	1,178,380	98.5	94.6
7月	66,463	1,163,362	97.6	93.6
8月	65,951	1,150,861	96.7	92.9
9月	65,594	1,140,928	96.1	92.4
10月	65,157	1,128,227	95.4	91.8
11月				
12月				
1月				
2月				
3月				

月別	件数	金額	前年度比	
			件数	金額
4月	99	1,947	495.0	864.0
5月	76	1,625	330.4	445.0
6月	56	1,323	350.0	474.1
7月	69	1,187	156.8	126.4
8月	122	1,698	239.2	182.2
9月	117	2,058	158.1	167.4
10月	51	619	83.6	52.5
11月				
12月				
1月				
2月				
3月				
月末累計	590	10,456	204.2	203.1

月別	件数	金額	前年度比	
			件数	金額
4月	14	341	48.3	166.8
5月	11	449	47.8	121.4
6月	24	209	104.3	67.3
7月	16	179	177.8	106.3
8月	16	212	106.7	97.0
9月	8	209	40.0	116.2
10月	23	185	209.1	93.7
11月				
12月				
1月				
2月				
3月				
月末累計	112	1,784	86.2	108.2

金融機関別事業概況 (令和5年10月31日現在)

(単位:百万円, %)

区分	保証承諾								保証債務残高				代位弁済	
	当月中				年度累計				当月末				年度累計	
	件数	金額	前年比	構成比	件数	金額	前年比	構成比	件数	金額	前年比	構成比	金額	前年比

都市銀行

みずほ銀行	1	50	-	0.4	7	329	105.0	0.3	177	3,314	81.1	0.3	32	68.0
三菱UFJ銀行	1	10	11.4	0.1	19	568	76.0	0.5	331	6,612	76.9	0.6	370	394.7
三井住友銀行	0	0	0.0	0.0	4	126	22.5	0.1	379	8,772	81.6	0.8	65	38.6
りそな銀行	4	201	170.2	1.6	13	526	96.3	0.5	244	6,973	89.7	0.6	12	-
小計(4)	6	261	79.8	2.0	43	1,549	71.5	1.4	1,131	25,670	82.2	2.3	479	155.3

信託銀行

みずほ信託銀行	0	0	-	0.0	0	0	-	0.0	0	0	-	0.0	0	-
三井住友信託銀行	0	0	-	0.0	0	0	-	0.0	0	0	-	0.0	0	-
小計(2)	0	0	-	0.0	0	0	-	0.0	0	0	-	0.0	0	-

地方銀行

京都銀行	166	2,964	102.0	23.0	1,479	26,104	102.6	23.0	18,859	338,867	89.2	30.0	2,503	216.6
滋賀銀行	13	333	96.5	2.6	196	3,968	121.9	3.5	2,056	39,794	88.6	3.5	566	>>>>
南都銀行	8	132	45.4	1.0	100	1,912	120.1	1.7	1,316	20,030	89.8	1.8	103	4,424.0
北陸銀行	0	0	0.0	0.0	4	196	86.7	0.2	57	1,239	89.9	0.1	0	-
北國銀行	0	0	-	0.0	0	0	-	0.0	2	39	96.1	0.0	0	-
福井銀行	0	0	-	0.0	0	0	-	0.0	22	546	83.0	0.0	17	-
三十三銀行	0	0	-	0.0	0	0	-	0.0	0	0	-	0.0	0	-
関西みらい銀行	3	125	500.0	1.0	22	821	191.4	0.7	616	13,176	91.8	1.2	14	11.6
池田泉州銀行	1	15	21.4	0.1	9	300	150.0	0.3	116	2,377	83.6	0.2	0	0.0
但馬銀行	1	24	-	0.2	5	105	164.7	0.1	106	1,658	85.2	0.1	8	-
小計(10)	192	3,594	94.6	27.8	1,815	33,407	107.0	29.4	23,150	417,726	89.2	37.0	3,211	236.5

第二地方銀行

福邦銀行	1	20	-	0.2	6	136	172.6	0.1	147	1,636	81.4	0.1	39	80.4
徳島大正銀行	0	0	-	0.0	0	0	0.0	0.0	23	411	95.4	0.0	0	-
小計(2)	1	20	-	0.2	6	136	130.9	0.1	170	2,047	83.9	0.2	39	80.4

(単位:百万円, %)

区分	保証承諾								保証債務残高				代位弁済	
	当月中				年度累計				当月末				年度累計	
	件数	金額	前年比	構成比	件数	金額	前年比	構成比	件数	金額	前年比	構成比	金額	前年比

信用金庫

京都信用金庫	195	3,617	203.8	28.0	1,445	27,279	160.2	24.0	16,679	286,433	95.0	25.4	3,327	221.1
京都中央信用金庫	245	4,733	238.4	36.6	2,183	46,014	192.0	40.5	19,508	339,621	93.6	30.1	3,098	180.8
京都北都信用金庫	27	579	134.7	4.5	257	4,572	172.4	4.0	3,713	45,822	88.5	4.1	258	175.1
中兵庫信用金庫	0	0	-	0.0	5	107	149.9	0.1	102	1,514	93.3	0.1	15	-
但馬信用金庫	1	15	54.9	0.1	5	62	60.6	0.1	69	881	90.6	0.1	3	-
枚方信用金庫	1	3	37.5	0.0	8	202	135.8	0.2	43	528	129.6	0.0	1	-
奈良信用金庫	0	0	-	0.0	0	0	-	0.0	4	18	122.1	0.0	0	-
大和信用金庫	0	0	-	0.0	0	0	0.0	0.0	3	3	44.1	0.0	0	-
信金中央金庫	0	0	-	0.0	0	0	-	0.0	2	123	100.0	0.0	0	-
小計(9)	469	8,947	211.7	69.3	3,903	78,236	177.9	68.8	40,123	674,944	93.9	59.8	6,703	199.2

信用組合

京滋信用組合	1	20	-	0.2	5	55	114.6	0.0	140	2,080	90.6	0.2	7	49.4
近畿産業信用組合	6	67	960.7	0.5	28	286	204.6	0.3	392	5,248	93.0	0.5	15	28.5
小計(2)	7	87	1,246.4	0.7	33	341	181.6	0.3	532	7,328	92.3	0.6	22	32.6

保険会社

損害保険ジャパン	0	0	-	0.0	0	0	-	0.0	0	0	-	0.0	0	-
小計(1)	0	0	-	0.0	0	0	-	0.0	0	0	-	0.0	0	-

政府系等

商工組合中央金庫	1	7	30.0	0.1	2	19	43.3	0.0	43	449	96.5	0.0	2	-
農林中央金庫	0	0	-	0.0	0	0	-	0.0	0	0	-	0.0	0	-
日本政策投資銀行	0	0	-	0.0	0	0	-	0.0	0	0	-	0.0	0	-
小計(3)	1	7	30.0	0.1	2	19	43.3	0.0	43	449	96.5	0.0	2	-

協同組合・その他

京都市農協	0	0	-	0.0	0	0	-	0.0	0	0	-	0.0	0	-
京都中央農協	0	0	-	0.0	0	0	-	0.0	0	0	-	0.0	0	-
京都やましろ農協	0	0	-	0.0	0	0	-	0.0	0	0	-	0.0	0	-
京都農協	0	0	-	0.0	0	0	-	0.0	1	2	55.0	0.0	0	-
京都丹の国農協	0	0	-	0.0	0	0	-	0.0	0	0	-	0.0	0	-
J A 京都信連	0	0	-	0.0	0	0	-	0.0	1	2	60.2	0.0	0	-
京都府信漁連	0	0	-	0.0	1	14	-	0.0	6	59	67.3	0.0	0	-
S B I 新生銀行	0	0	-	0.0	0	0	-	0.0	0	0	-	0.0	0	-
あおぞら銀行	0	0	-	0.0	0	0	-	0.0	0	0	-	0.0	0	-
近畿労働金庫	0	0	-	0.0	0	0	-	0.0	0	0	-	0.0	0	-
小計(10)	0	0	-	0.0	1	14	-	0.0	8	63	66.7	0.0	0	-

計(43)	676	12,916	154.1	100.0	5,803	113,702	146.3	100.0	65,157	1,128,227	91.8	100.0	10,456	203.1
-------	-----	--------	-------	-------	-------	---------	-------	-------	--------	-----------	------	-------	--------	-------

各区分別事業概況 (令和5年10月31日現在)

(単位:百万円, %)

区分	保証承諾								保証債務残高				代位弁済	
	当月中				年度累計				当月末				年度累計	
	件数	金額	前年比	構成比	件数	金額	前年比	構成比	件数	金額	前年比	構成比	金額	前年比

本支所別

本所	443	8,645	151.3	66.9	3,734	74,755	145.5	65.7	44,663	808,982	91.6	71.7	8,209	213.9
山城	152	2,940	165.4	22.8	1,390	26,829	136.8	23.6	12,336	201,422	93.3	17.9	1,647	157.5
南丹	41	582	206.0	4.5	283	4,805	223.0	4.2	2,311	34,477	94.2	3.1	64	92.7
中丹	22	359	134.4	2.8	210	3,678	164.5	3.2	3,146	46,484	87.9	4.1	386	266.6
丹後	18	391	114.8	3.0	186	3,635	156.9	3.2	2,701	36,862	89.9	3.3	150	296.6
計	676	12,916	154.1	100.0	5,803	113,702	146.3	100.0	65,157	1,128,227	91.8	100.0	10,456	203.1

市町村別

京都市	403	8,139	149.2	63.0	3,438	69,638	142.1	61.2	42,502	777,075	91.6	68.9	8,029	213.9
向日市	19	161	766.6	1.2	111	1,364	191.2	1.2	865	12,536	91.1	1.1	43	79.9
長岡京市	15	226	98.0	1.7	141	2,845	219.0	2.5	1,184	18,811	96.7	1.7	4	40.7
大山崎町	4	65	-	0.5	26	459	361.8	0.4	167	2,060	99.6	0.2	4	-
宇治市	57	1,094	198.3	8.5	569	9,713	156.9	8.5	4,758	70,957	93.4	6.3	677	204.7
城陽市	20	225	65.4	1.7	192	3,201	106.9	2.8	1,634	25,412	92.4	2.3	45	23.7
八幡市	18	515	257.5	4.0	123	3,117	136.4	2.7	1,278	25,798	92.3	2.3	478	256.9
京田辺市	8	185	103.6	1.4	119	2,371	125.4	2.1	1,234	18,548	94.3	1.6	100	223.1
木津川市	11	150	210.8	1.2	97	2,163	118.7	1.9	981	13,954	94.9	1.2	71	-
久御山町	24	622	209.4	4.8	180	4,342	140.9	3.8	1,260	27,010	90.3	2.4	380	291.0
井手町	1	3	20.0	0.0	21	551	117.3	0.5	224	4,534	93.2	0.4	0	0.0
宇治田原町	3	33	82.5	0.3	27	481	79.2	0.4	297	5,032	88.4	0.4	15	-
笠置町	0	0	-	0.0	2	18	450.0	0.0	14	133	103.8	0.0	0	-
和束町	1	15	-	0.1	8	205	223.2	0.2	89	1,258	76.8	0.1	0	-
精華町	11	152	177.3	1.2	65	898	213.3	0.8	529	7,633	98.5	0.7	9	5.8
南山城村	0	0	-	0.0	0	0	0.0	0.0	16	209	93.1	0.0	0	-
亀岡市	29	417	198.3	3.2	208	3,590	240.6	3.2	1,502	22,650	94.9	2.0	47	125.1
南丹市	6	94	129.9	0.7	50	855	157.0	0.8	525	7,671	94.2	0.7	17	54.2
京丹波町	6	71	-	0.5	25	360	304.9	0.3	246	3,586	95.8	0.3	0	-
福知山市	6	134	148.3	1.0	70	1,148	137.0	1.0	1,197	18,152	87.8	1.6	89	395.2
綾部市	5	41	93.2	0.3	31	457	171.8	0.4	517	7,923	92.6	0.7	0	0.0
舞鶴市	11	184	138.8	1.4	111	2,160	190.8	1.9	1,433	20,395	85.2	1.8	297	358.2
宮津市	2	16	46.4	0.1	44	829	159.8	0.7	567	7,564	92.6	0.7	19	-
京丹後市	15	371	128.6	2.9	111	2,411	165.3	2.1	1,583	22,341	89.7	2.0	53	323.3
伊根町	0	0	0.0	0.0	1	3	75.8	0.0	49	573	93.2	0.1	0	-
与謝野町	1	4	28.3	0.0	33	524	155.7	0.5	506	6,409	87.1	0.6	78	227.8
計	676	12,916	154.1	100.0	5,803	113,702	146.3	100.0	65,157	1,128,227	91.8	100.0	10,456	203.1

- (注) 1. 本表においては、四捨五入のため、各項目の合計は必ずしも合計欄の数値に一致せず、また各項目の構成比の合計は必ずしも100にならない。
 2. 前年比は前年同期比
 3. 金融機関本支店の前年比については、統廃合等により実態に即さないときは「-」を表示。
 4. 比率は、9,999.9を超えるときは「>>>」、計算不能(分母が0以下)のときは「-」を表示。

(単位:百万円, %)

区分	保証承諾								保証債務残高				代位弁済	
	当月中				年度累計				当月末				年度累計	
	件数	金額	前年比	構成比	件数	金額	前年比	構成比	件数	金額	前年比	構成比	金額	前年比

制度別

行政融資制度	一 般	85	1,523	99.9	11.8	656	12,356	85.0	10.9	4,333	64,627	87.2	5.7	1,008	123.4
	小規模企業おうえん	121	605	132.4	4.7	848	4,280	98.3	3.8	5,248	18,975	104.2	1.7	207	188.1
	あんしん借換緊急枠 (経営力強化保証除く)	3	108	67.9	0.8	35	875	57.8	0.8	1,094	14,058	71.6	1.2	341	256.8
	あんしん借換 セーフティネット枠	0	0	0.0	0.0	5	261	39.7	0.2	2,170	40,209	81.8	3.6	1,555	212.5
	開業・経営承継	23	104	59.4	0.8	173	1,043	72.4	0.9	1,082	5,774	118.0	0.5	34	83.6
	再生支援(長期)	1	175	-	1.4	3	294	381.1	0.3	933	38,035	89.6	3.4	692	707.8
	新型コロナウイルス対応緊急	0	0	0.0	0.0	5	263	30.0	0.2	383	10,181	69.2	0.9	214	313.8
	災害対策	0	0	0.0	0.0	7	176	11.4	0.2	1,270	34,476	73.8	3.1	523	107.9
	あんしん借換危機関連枠	0	0	-	0.0	0	0	-	0.0	877	25,149	83.6	2.2	384	123.3
	新型コロナウイルス感染症対応	0	0	-	0.0	0	0	-	0.0	32,566	595,345	81.4	52.8	3,302	223.9
	伴走支援型 経営改善おうえん資金	296	7,124	308.2	55.2	2,870	67,457	291.1	59.3	5,980	129,385	331.1	11.5	365	387.0
	中小企業下支え資金 (感染症対応型)	1	64	84.1	0.5	7	346	119.7	0.3	40	1,404	239.7	0.1	0	-
	その他	55	568	101.5	4.4	464	4,915	94.2	4.3	2,566	21,144	98.9	1.9	94	97.6
小計	585	10,271	184.6	79.5	5,073	92,266	171.8	81.1	58,542	998,763	91.5	88.5	8,718	195.5	
一般・協会制度	特定社債	4	224	280.0	1.7	30	1,704	72.7	1.5	404	19,548	92.0	1.7	0	0.0
	普通保証	14	428	77.7	3.3	71	1,775	76.5	1.6	713	9,331	87.3	0.8	336	251.5
	提携保証	54	1,530	107.0	11.8	394	13,099	89.6	11.5	3,869	74,035	96.6	6.6	881	258.5
	その他	19	464	61.2	3.6	235	4,858	102.9	4.3	1,629	26,550	91.8	2.4	521	386.1
小計	91	2,646	93.9	20.5	730	21,436	89.3	18.9	6,615	129,464	94.2	11.5	1,738	252.1	
計	676	12,916	154.1	100.0	5,803	113,702	146.3	100.0	65,157	1,128,227	91.8	100.0	10,456	203.1	
経営安定関連	245	6,123	260.0	47.4	2,371	56,707	251.2	49.9	25,094	441,742	96.1	39.2	4,464	209.4	
危機関連	0	0	-	0.0	0	0	-	0.0	18,007	395,281	83.5	35.0	2,335	207.9	

業種別

製造業	食料品	11	223	80.0	1.7	105	2,695	139.4	2.4	1,332	31,019	90.3	2.7	714	1,560.1
	繊維品	11	226	222.8	1.8	125	2,805	206.2	2.5	1,635	27,757	89.7	2.5	13	15.2
	木材・家具	10	126	2,091.7	1.0	51	921	153.0	0.8	571	9,166	92.9	0.8	99	-
	紙	3	170	-	1.3	17	446	121.3	0.4	255	5,717	88.0	0.5	0	-
	印刷・製本	12	265	883.8	2.1	70	1,337	145.1	1.2	1,017	20,788	85.8	1.8	756	175.2
	化学	7	106	263.8	0.8	10	231	60.7	0.2	188	4,876	87.7	0.4	270	-
	ゴム・プラスチック	5	240	266.7	1.9	41	1,397	277.4	1.2	529	12,898	93.5	1.1	27	-
	皮革	0	0	-	0.0	7	133	171.1	0.1	90	1,522	90.4	0.1	0	-
	窯業	5	125	277.8	1.0	18	395	135.8	0.3	247	4,412	90.4	0.4	0	-
	機械・金属	54	1,227	240.0	9.5	368	9,834	180.1	8.6	4,100	88,886	91.9	7.9	206	58.9
	その他	20	264	148.7	2.0	182	3,237	147.2	2.8	2,121	31,648	91.2	2.8	437	615.6
小計	138	2,972	232.1	23.0	994	23,431	166.2	20.6	12,085	238,691	90.7	21.2	2,522	256.9	
非製造業	建設	167	3,151	161.0	24.4	1,400	27,206	159.3	23.9	13,551	227,488	93.2	20.2	1,631	158.0
	卸売	69	1,591	161.9	12.3	673	17,003	122.5	15.0	7,937	171,161	90.2	15.2	1,487	228.5
	小売	75	1,261	103.2	9.8	771	13,981	128.9	12.3	8,266	134,237	92.6	11.9	2,042	601.2
	飲食店	63	955	136.3	7.4	464	6,292	178.5	5.5	5,763	79,709	92.9	7.1	831	309.9
	運送・倉庫	21	703	211.1	5.4	197	5,553	155.6	4.9	1,835	41,194	94.6	3.7	694	106.7
	サービス	106	1,469	106.7	11.4	1,033	15,488	146.7	13.6	11,831	173,960	91.7	15.4	1,208	99.4
	不動産	35	804	176.2	6.2	250	4,440	119.5	3.9	3,542	57,431	90.3	5.1	12	159.1
その他	2	11	15.0	0.1	21	308	71.1	0.3	347	4,357	93.2	0.4	30	840.4	
小計	538	9,945	140.0	77.0	4,809	90,271	141.9	79.4	53,072	889,536	92.0	78.8	7,934	190.4	
計	676	12,916	154.1	100.0	5,803	113,702	146.3	100.0	65,157	1,128,227	91.8	100.0	10,456	203.1	

本所

〒600-8009 京都市下京区四条通室町東入函谷鉾町78番地
京都経済センター5階

業務区域 京都市、向日市、長岡京市、乙訓郡

	電話	FAX
保証統括課	(075)354-1011	(075)354-1061
企業発展第一課	(075)354-1012	(075)354-1062
企業発展第二課	(075)354-1013	(075)354-1063
経営支援課	(075)354-1015	(075)354-1065
再生支援課	(075)354-1016	
調整支援課	(075)354-1016	
管理統括課	(075)354-1031	(075)354-1038
管理第一課・第二課		
総務課(経営監査・コンプライアンス室)	(075)354-1021	(075)354-1028
人事課	(075)354-1022	(075)354-1028
情報企画課	(075)354-1023	(075)354-1029

■専用相談窓口

	電話
事業承継サポートデスク	(075)354-1018
海外展開サポートデスク	(075)354-1019
創業サポートデスク	(075)354-1020



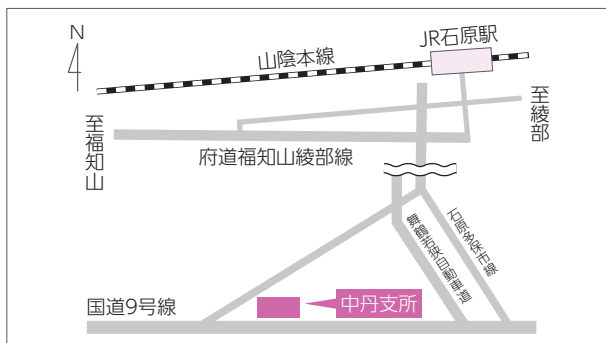
山城支所

〒611-0033 宇治市大久保町上ノ山37番地の3

業務区域 宇治市、城陽市、八幡市、京田辺市、木津川市、相楽郡、綴喜郡、久世郡

電話 (0774)43-8822(保証関係) (0774)43-8823(管理関係)

FAX (0774)43-8899(保証関係) (0774)43-8824(管理関係)



中丹支所

〒620-0853 福知山市長田野町3丁目1番地1
福知山市企業交流プラザ内

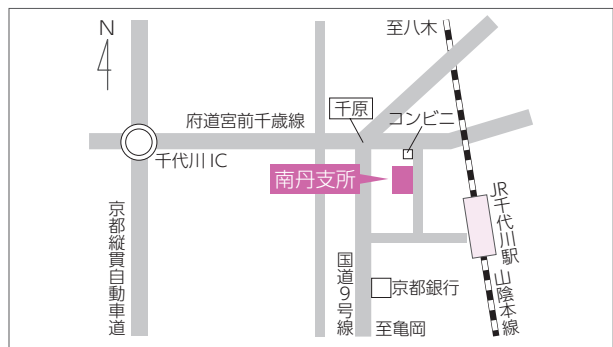
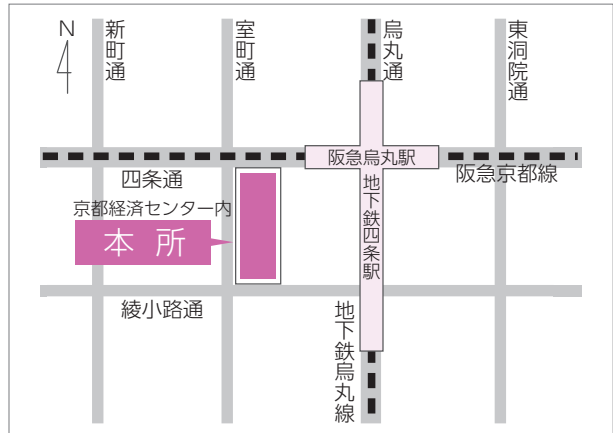
業務区域 福知山市、綾部市、舞鶴市

電話 (0773)27-6156 **FAX** (0773)27-6158



お役立ち情報を公式LINEにて随時配信中!ぜひ、友だち登録をお願いします!

ID: @cgc-kyoto

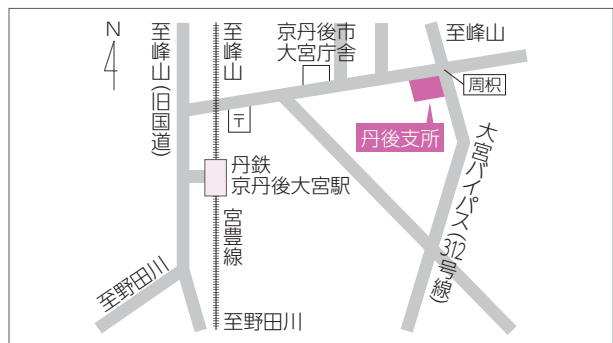


南丹支所

〒621-0052 亀岡市千代川町千原2丁目6番11号

業務区域 亀岡市、南丹市、船井郡

電話 (0771)22-1041 **FAX** (0771)22-6737



丹後支所

〒629-2503 京丹後市大宮町周枳2226番地3

業務区域 宮津市、京丹後市、与謝郡

電話 (0772)68-0601 **FAX** (0772)68-0613

