

保証月報

December

12

令和5年度

Information

- 年内の保証申込について
- 女性のための起業プログラムを開催します
- ALPS処理水の海洋放出に伴う輸出先の国又は地域における輸入規制措置等の影響に関する対応について
- 「保証季報」をホームページに掲載しました



平野屋商店街振興組合（舞鶴市）
嵯峨美術短期大学 美術学科 デザイン分野 福田 羽菜さん

■ 年内の保証申込について

年末資金の保証申込受付締切日については、次のとおりとさせていただきます。お早めに手続きいただき、円滑な保証審査にご協力をお願いします。

また、申込の必要書類に不備や記入もれなどがありますと、手続きに時間を要することになりますので、今一度、書類の不備等がないかご確認ください。

- 1 京都市のセーフティネット保証認定が必要な制度の場合
セーフティネット保証をご活用になり、年内に融資実行される場合は、認定手続きの関係から、**令和5年12月19日(火)**を申込締切日とさせていただきます。
(但し、保証申込書類及び認定申請書類を完備していることが条件となります。)
- 2 京都市以外のセーフティネット保証認定が必要な制度の場合
各市町村において認定書を取得のうえ、お早めにお申込みください。
- 3 一般保証の場合
京都市内、市外の利用者にかかわらず、お早めにお申込みください。
- 4 その他
年末の業務は**令和5年12月29日(金)**まで
年始の業務は**令和6年1月4日(木)**からとなります。

■ 女性のための起業プログラムを開催します

起業を目指す女性を対象にビジネスモデルの構築などの知識を学ぶだけでなく、先輩起業家とのセッションを通じて、社会課題をビジネスにする視点やIT/DX(デジタルトランスフォーメーション)の視点も身に付けられるプログラムです。また、起業支援に実績のあるプログラムナビゲーターによる個別メンタリングも実施します。

思いを形にしたい、新たなビジネスに挑戦したい女性の皆さまのご参加をお待ちしています。



開催日時 (全6回) 各回 14:00~17:00	DAY1 令和6年1月18日(木)	プログラム詳細については、下記URLよりご参照ください。 https://kyosinpo.or.jp/event/open.php#event20240118	
	DAY2 令和6年1月25日(木)		
	DAY3 令和6年2月1日(木)		
	DAY4 令和6年2月8日(木)		
	DAY5 令和6年2月15日(木)		
	DAY6 令和6年2月29日(木)		
会場	京都経済センター 会議室 ※ 各回の会場の詳細は、事前に参加者の方にご連絡いたします。		
定員	20名(※ 申込多数の場合は抽選)		
受講料	無料		
申込方法	以下のWebフォームよりお申込みください。		
	https://www.astem.or.jp/entre/startup/kkp2023-3		

ALPS処理水の海洋放出に伴う輸出先の国又は地域における輸入規制措置等の影響に関する対応について

ALPS処理水の海洋放出に伴う輸出先の国又は地域における輸入規制措置等の影響により、経営に支障が生じている中小企業・小規模事業者に対して次のとおり対応していますので、お知らせします。

特別相談窓口の開設

当協会の本所及び各支所に「ALPS処理水の処分に伴う経営・輸出等の対策に関する特別相談窓口」を設置しています。資金繰りに関する相談については、同窓口へご連絡ください。

窓 口 名	ALPS処理水の処分に伴う経営・輸出等の対策に関する特別相談窓口
設 置 場 所	本所、山城支所、南丹支所、中丹支所、丹後支所

セーフティネット保証2号の指定

セーフティネット保証2号が次のとおり指定されています。市町村長の認定を受けた中小企業者は、通常の保証限度額とは別枠の「セーフティネット保証」がご利用いただけます。

[指定内容]

認 定 要 件	<p>以下の要件の両方を満たすことについて市町村長の認定を受けた中小企業者</p> <ul style="list-style-type: none">● ALPS処理水の海洋放出に伴い、日本国からの水産物の輸入規制措置等を行っている諸外国の事業者と直接的又は間接的に取引を行っており、かつ、当該事業活動の制限に20%以上依存している中小企業者● 事業活動の制限が開始された日以降のいずれか1か月間の売上高、販売数量等(以下、「売上高等」)の減少率の実績が前年同月比10%以上であり、かつ、その後の2か月を含む3か月間の売上高等の減少率の実績又は見込みが前年同期比10%以上であること
指 定期間	令和5年8月24日～令和6年8月23日まで

● 参考

中小企業庁ホームページアドレス

<https://www.chusho.meti.go.jp/kinyu/2023/231107.html>



「保証季報」をホームページに掲載しました

令和5年度第Ⅱ四半期の「保証季報」をホームページに掲載しました。

トップページの「各種広報物」からご覧いただけますので、ぜひご覧ください。

● 金融機関紹介 京都信用金庫 亀岡支店

● 京の企業 株式会社 きゅうべえ

● ホームページアドレス

<https://kyosinpo.or.jp/about/publicity/>



令和5年 11月の保証状況

動向

保証承諾

679件
(前年同期比 113.0%) ↗

127億円
(前年同期比 118.7%) ↗

保証債務残高

64,830件
(前年同期比 94.9%) ↘

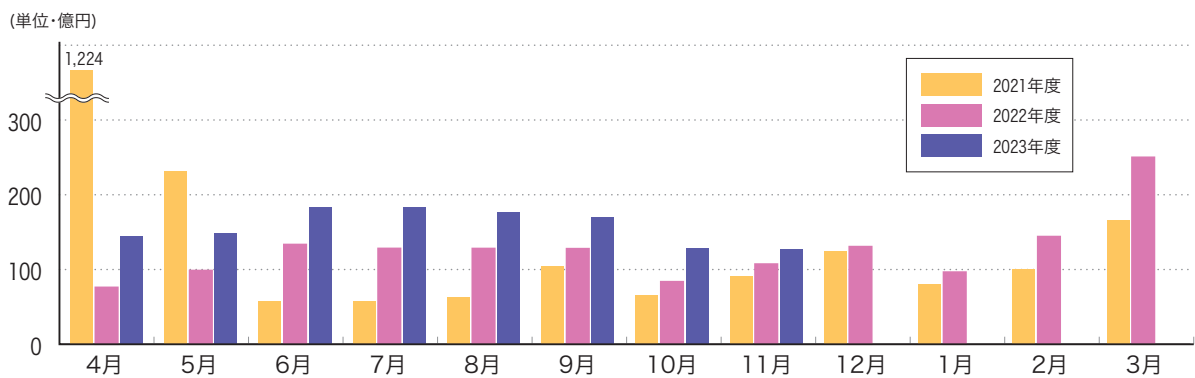
11,166億円
(前年同期比 91.2%) ↘

代位弁済

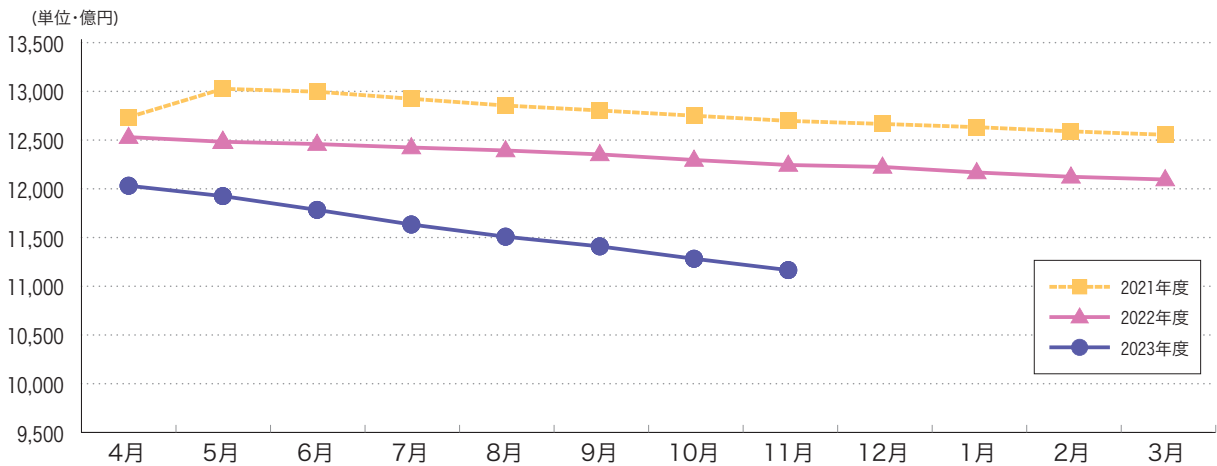
76件
(前年同期比 122.6%) ↗

15億円
(前年同期比 107.4%) ↗

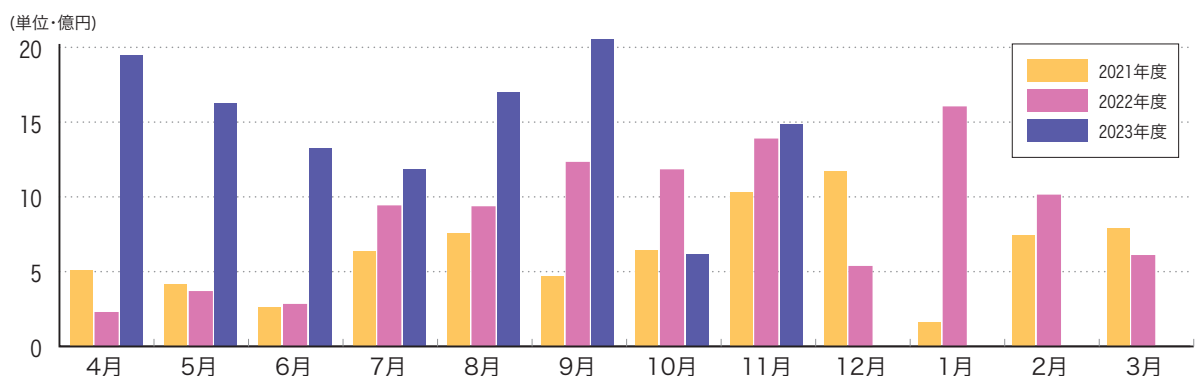
保証承諾額の推移



保証債務残高の推移



代位弁済額の推移



月別事業概況 (令和5年11月30日現在)

月別	件数	金額	前年度比	
			件数	金額
4月	720	14,436	155.5	189.4
5月	781	14,896	145.2	150.8
6月	987	18,342	134.5	137.3
7月	870	18,385	128.7	143.3
8月	891	17,673	120.9	137.8
9月	878	17,053	111.4	133.2
10月	676	12,916	131.3	154.1
11月	679	12,745	113.0	118.7
12月				
1月				
2月				
3月				
月末累計	6,482	126,447	128.3	143.0

月別	件数	金額	前年度比	
			件数	金額
4月	68,022	1,203,145	100.0	96.0
5月	67,679	1,192,520	99.6	95.5
6月	67,071	1,178,380	98.5	94.6
7月	66,463	1,163,362	97.6	93.6
8月	65,951	1,150,861	96.7	92.9
9月	65,594	1,140,928	96.1	92.4
10月	65,157	1,128,227	95.4	91.8
11月	64,830	1,116,578	94.9	91.2
12月				
1月				
2月				
3月				

月別	件数	金額	前年度比	
			件数	金額
4月	99	1,947	495.0	864.0
5月	76	1,625	330.4	445.0
6月	56	1,323	350.0	474.1
7月	69	1,187	156.8	126.4
8月	122	1,698	239.2	182.2
9月	117	2,058	158.1	167.4
10月	51	619	83.6	52.5
11月	76	1,487	122.6	107.4
12月				
1月				
2月				
3月				
月末累計	666	11,943	189.7	182.8

月別	件数	金額	前年度比	
			件数	金額
4月	14	341	48.3	166.8
5月	11	449	47.8	121.4
6月	24	209	104.3	67.3
7月	16	179	177.8	106.3
8月	16	212	106.7	97.0
9月	8	209	40.0	116.2
10月	23	185	209.1	93.7
11月	14	153	127.3	83.5
12月				
1月				
2月				
3月				
月末累計	126	1,937	89.4	105.7

金融機関別事業概況 (令和5年11月30日現在)

(単位:百万円, %)

区分	保証承諾								保証債務残高				代位弁済	
	当月中				年度累計				当月末				年度累計	
	件数	金額	前年比	構成比	件数	金額	前年比	構成比	件数	金額	前年比	構成比	金額	前年比

都市銀行

みずほ銀行	0	0	-	0.0	7	329	105.0	0.3	174	3,301	81.6	0.3	32	68.0
三菱UFJ銀行	1	15	37.5	0.1	20	583	74.1	0.5	329	6,516	76.2	0.6	370	394.7
三井住友銀行	1	50	40.0	0.4	5	176	25.7	0.1	368	8,457	79.8	0.8	65	38.6
りそな銀行	1	50	27.8	0.4	14	576	79.3	0.5	242	6,953	89.3	0.6	12	-
小計(4)	3	115	33.3	0.9	46	1,664	66.3	1.3	1,113	25,227	81.4	2.3	479	155.3

信託銀行

みずほ信託銀行	0	0	-	0.0	0	0	-	0.0	0	0	-	0.0	0	-
三井住友信託銀行	0	0	-	0.0	0	0	-	0.0	0	0	-	0.0	0	-
小計(2)	0	0	-	0.0	0	0	-	0.0	0	0	-	0.0	0	-

地方銀行

京都銀行	213	3,826	126.0	30.0	1,692	29,930	105.1	23.7	18,708	333,985	88.2	29.9	2,652	168.3
滋賀銀行	18	307	149.3	2.4	214	4,275	123.5	3.4	2,042	39,384	88.7	3.5	566	231.7
南都銀行	15	262	113.8	2.1	115	2,174	119.3	1.7	1,318	19,847	89.5	1.8	103	1,756.1
北陸銀行	0	0	-	0.0	4	196	86.7	0.2	57	1,227	89.9	0.1	0	-
北國銀行	0	0	-	0.0	0	0	-	0.0	2	39	96.1	0.0	0	-
福井銀行	0	0	-	0.0	0	0	-	0.0	22	543	82.8	0.0	17	-
三十三銀行	0	0	-	0.0	0	0	-	0.0	0	0	-	0.0	0	-
関西みらい銀行	3	43	20.9	0.3	25	864	136.2	0.7	613	13,048	91.5	1.2	14	11.6
池田泉州銀行	1	36	-	0.3	10	336	168.0	0.3	116	2,347	84.3	0.2	0	0.0
但馬銀行	1	20	66.7	0.2	6	125	133.4	0.1	106	1,625	83.2	0.1	8	-
小計(10)	251	4,494	121.2	35.3	2,066	37,901	108.5	30.0	22,984	412,045	88.4	36.9	3,359	166.2

第二地方銀行

福邦銀行	3	136	-	1.1	9	272	345.9	0.2	144	1,690	84.8	0.2	39	80.4
徳島大正銀行	0	0	-	0.0	0	0	0.0	0.0	23	411	95.4	0.0	0	-
小計(2)	3	136	-	1.1	9	272	262.3	0.2	167	2,101	86.7	0.2	39	80.4

(単位:百万円, %)

区分	保証承諾								保証債務残高				代位弁済	
	当月中				年度累計				当月末				年度累計	
	件数	金額	前年比	構成比	件数	金額	前年比	構成比	件数	金額	前年比	構成比	金額	前年比

信用金庫

京都信用金庫	171	3,326	133.3	26.1	1,616	30,605	156.7	24.2	16,649	284,543	94.8	25.5	4,192	232.0
京都中央信用金庫	219	3,910	107.1	30.7	2,402	49,924	180.8	39.5	19,445	336,931	93.2	30.2	3,558	176.3
京都北都信用金庫	30	737	192.9	5.8	287	5,309	175.0	4.2	3,666	44,969	87.6	4.0	270	105.7
中兵庫信用金庫	1	20	87.0	0.2	6	127	134.6	0.1	102	1,494	93.3	0.1	15	-
但馬信用金庫	0	0	0.0	0.0	5	62	52.5	0.0	69	871	90.1	0.1	3	-
枚方信用金庫	0	0	0.0	0.0	8	202	134.0	0.2	44	525	131.0	0.0	1	-
奈良信用金庫	0	0	-	0.0	0	0	-	0.0	4	18	123.4	0.0	0	-
大和信用金庫	0	0	-	0.0	0	0	0.0	0.0	3	3	41.8	0.0	0	-
信金中央金庫	0	0	-	0.0	0	0	-	0.0	2	123	100.0	0.0	0	-
小計(9)	421	7,993	121.7	62.7	4,324	86,229	170.6	68.2	39,984	669,477	93.5	60.0	8,039	197.0

信用組合

京滋信用組合	0	0	-	0.0	5	55	114.6	0.0	136	1,975	86.3	0.2	7	49.4
近畿産業信用組合	1	7	5.9	0.1	29	293	113.3	0.2	395	5,239	93.2	0.5	18	29.1
小計(2)	1	7	5.9	0.1	34	348	113.5	0.3	531	7,214	91.2	0.6	24	32.8

保険会社

損害保険ジャパン	0	0	-	0.0	0	0	-	0.0	0	0	-	0.0	0	-
小計(1)	0	0	-	0.0	0	0	-	0.0	0	0	-	0.0	0	-

政府系等

商工組合中央金庫	0	0	-	0.0	2	19	43.3	0.0	43	452	93.6	0.0	2	-
農林中央金庫	0	0	-	0.0	0	0	-	0.0	0	0	-	0.0	0	-
日本政策投資銀行	0	0	-	0.0	0	0	-	0.0	0	0	-	0.0	0	-
小計(3)	0	0	-	0.0	2	19	43.3	0.0	43	452	93.6	0.0	2	-

協同組合・その他

京都市農協	0	0	-	0.0	0	0	-	0.0	0	0	-	0.0	0	-
京都中央農協	0	0	-	0.0	0	0	-	0.0	0	0	-	0.0	0	-
京都やましろ農協	0	0	-	0.0	0	0	-	0.0	0	0	-	0.0	0	-
京都農協	0	0	-	0.0	0	0	-	0.0	1	1	49.3	0.0	0	-
京都丹の国農協	0	0	-	0.0	0	0	-	0.0	0	0	-	0.0	0	-
J A 京都信連	0	0	-	0.0	0	0	-	0.0	1	2	58.8	0.0	0	-
京都府信漁連	0	0	-	0.0	1	14	-	0.0	6	58	66.8	0.0	0	-
S B I 新生銀行	0	0	-	0.0	0	0	-	0.0	0	0	-	0.0	0	-
あおぞら銀行	0	0	-	0.0	0	0	-	0.0	0	0	-	0.0	0	-
近畿労働金庫	0	0	-	0.0	0	0	-	0.0	0	0	-	0.0	0	-
小計(10)	0	0	-	0.0	1	14	-	0.0	8	61	66.0	0.0	0	-

計(43)	679	12,745	118.7	100.0	6,482	126,447	143.0	100.0	64,830	1,116,578	91.2	100.0	11,943	182.8
-------	-----	--------	-------	-------	-------	---------	-------	-------	--------	-----------	------	-------	--------	-------

各区分別事業概況 (令和5年11月30日現在)

(単位:百万円, %)

区分	保証承諾								保証債務残高				代位弁済	
	当月中				年度累計				当月末				年度累計	
	件数	金額	前年比	構成比	件数	金額	前年比	構成比	件数	金額	前年比	構成比	金額	前年比

本支所別

本所	435	8,312	114.2	65.2	4,169	83,067	141.6	65.7	44,447	800,467	91.0	71.7	9,504	200.1
山城	153	2,447	108.4	19.2	1,543	29,276	133.9	23.2	12,305	199,698	92.7	17.9	1,815	148.2
南丹	39	824	190.4	6.5	322	5,629	217.6	4.5	2,308	34,593	94.5	3.1	64	78.0
中丹	37	836	196.5	6.6	247	4,514	169.6	3.6	3,095	45,347	86.7	4.1	409	140.8
丹後	15	326	94.1	2.6	201	3,961	148.7	3.1	2,675	36,473	89.6	3.3	151	81.1
計	679	12,745	118.7	100.0	6,482	126,447	143.0	100.0	64,830	1,116,578	91.2	100.0	11,943	182.8

市町村別

京都市	401	7,913	117.9	62.1	3,839	77,551	139.2	61.3	42,293	768,801	91.0	68.9	9,221	198.0
向日市	11	212	79.5	1.7	122	1,576	160.8	1.2	868	12,496	91.6	1.1	43	79.9
長岡京市	19	152	66.1	1.2	160	2,997	196.0	2.4	1,175	18,611	95.8	1.7	107	1,115.6
大山崎町	3	14	-	0.1	29	473	373.1	0.4	165	2,074	101.0	0.2	4	-
宇治市	71	1,155	126.7	9.1	640	10,868	153.1	8.6	4,737	70,348	93.0	6.3	801	216.0
城陽市	23	286	98.9	2.2	215	3,487	106.2	2.8	1,633	25,173	91.1	2.3	65	34.2
八幡市	13	248	109.3	1.9	136	3,364	133.9	2.7	1,278	25,738	92.4	2.3	486	147.0
京田辺市	13	330	133.0	2.6	132	2,701	126.2	2.1	1,229	18,371	93.2	1.6	116	260.9
木津川市	9	156	48.9	1.2	106	2,319	108.3	1.8	979	13,840	94.4	1.2	71	-
久御山町	13	193	69.9	1.5	193	4,534	135.0	3.6	1,264	26,818	89.9	2.4	380	291.0
井手町	1	2	-	0.0	22	553	117.7	0.4	223	4,494	93.0	0.4	0	0.0
宇治田原町	3	12	90.1	0.1	30	493	79.4	0.4	295	4,860	85.6	0.4	15	746.9
笠置町	0	0	-	0.0	2	18	450.0	0.0	13	112	88.8	0.0	0	-
和束町	0	0	0.0	0.0	8	205	181.7	0.2	89	1,248	76.7	0.1	0	-
精華町	7	67	335.0	0.5	72	965	218.8	0.8	529	7,616	98.4	0.7	9	5.7
南山城村	0	0	-	0.0	0	0	0.0	0.0	16	208	93.2	0.0	0	-
亀岡市	29	626	458.5	4.9	237	4,216	258.9	3.3	1,499	22,690	95.4	2.0	47	92.8
南丹市	7	170	96.8	1.3	57	1,026	142.3	0.8	525	7,674	93.1	0.7	17	54.2
京丹波町	3	28	23.3	0.2	28	388	162.7	0.3	245	3,575	96.1	0.3	0	-
福知山市	9	117	49.1	0.9	79	1,264	117.6	1.0	1,182	17,847	87.0	1.6	89	395.2
綾部市	8	92	776.8	0.7	39	549	197.5	0.4	501	7,443	87.5	0.7	0	0.0
舞鶴市	21	648	367.2	5.1	132	2,808	214.6	2.2	1,413	20,042	85.0	1.8	321	140.1
宮津市	2	25	82.0	0.2	46	853	155.5	0.7	567	7,489	93.0	0.7	19	33.5
京丹後市	8	183	84.9	1.4	119	2,594	154.9	2.1	1,564	22,102	89.2	2.0	54	327.1
伊根町	1	40	-	0.3	2	43	1,287.9	0.0	47	573	93.2	0.1	0	-
与謝野町	4	78	77.7	0.6	37	602	137.8	0.5	501	6,334	86.5	0.6	78	69.1
計	679	12,745	118.7	100.0	6,482	126,447	143.0	100.0	64,830	1,116,578	91.2	100.0	11,943	182.8

- (注) 1. 本表においては、四捨五入のため、各項目の合計は必ずしも合計欄の数値に一致せず、また各項目の構成比の合計は必ずしも100にならない。
 2. 前年比は前年同期比
 3. 金融機関本支店の前年比については、統廃合等により実態に即さないときは「-」を表示。
 4. 比率は、9,999.9を超えるときは「>>>」、計算不能(分母が0以下)のときは「-」を表示。

(単位:百万円, %)

区分	保証承諾								保証債務残高				代位弁済	
	当月中				年度累計				当月末				年度累計	
	件数	金額	前年比	構成比	件数	金額	前年比	構成比	件数	金額	前年比	構成比	金額	前年比

制度別

行政融資制度	一 般	101	1,673	86.3	13.1	757	14,029	85.1	11.1	4,326	64,294	87.3	5.8	1,165	111.2
	小規模企業おうえん	109	683	89.1	5.4	957	4,962	97.0	3.9	5,280	19,151	104.6	1.7	237	172.8
	あんしん借換緊急枠 (経営力強化保証除く)	5	134	53.1	1.1	40	1,009	57.1	0.8	1,087	13,791	71.7	1.2	379	195.5
	あんしん借換 セーフティネット枠	0	0	0.0	0.0	5	261	39.1	0.2	2,143	39,716	81.9	3.6	1,768	167.7
	開業・経営承継	21	158	110.3	1.2	194	1,201	75.8	1.0	1,097	5,841	117.9	0.5	34	83.6
	再生支援(長期)	0	0	-	0.0	3	294	381.1	0.2	918	37,305	88.4	3.3	1,003	1,026.2
	新型コロナウイルス対応緊急	2	30	20.7	0.2	7	293	28.7	0.2	379	10,022	68.5	0.9	214	313.8
	災害対策	0	0	0.0	0.0	7	176	10.7	0.1	1,251	33,722	73.3	3.0	603	98.4
	あんしん借換危機関連枠	0	0	-	0.0	0	0	-	0.0	874	24,814	83.4	2.2	384	100.6
	新型コロナウイルス感染症対応 伴走支援型 経営改善おうえん資金	0	0	-	0.0	0	0	-	0.0	32,112	582,650	80.2	52.2	3,667	195.8
	中小企業下支え資金 (感染症対応型)	6	110	-	0.9	13	455	157.7	0.4	44	1,462	250.3	0.1	0	-
その他	61	664	145.2	5.2	525	5,580	98.3	4.4	2,570	21,056	99.0	1.9	141	143.7	
小計	571	9,994	132.0	78.4	5,644	102,260	166.9	80.9	58,250	987,677	90.8	88.5	10,039	173.8	
一般・協会制度	特定社債	0	0	0.0	0.0	30	1,704	64.4	1.3	405	19,520	92.1	1.7	0	0.0
	普通保証	9	204	55.1	1.6	80	1,979	73.5	1.6	716	9,332	90.1	0.8	366	255.8
	提携保証	63	1,905	87.7	14.9	457	15,004	89.4	11.9	3,844	73,819	96.5	6.6	922	233.3
	その他	36	643	200.2	5.0	271	5,501	109.1	4.4	1,615	26,229	91.2	2.3	617	445.5
小計	108	2,752	86.9	21.6	838	24,187	89.0	19.1	6,580	128,901	94.2	11.5	1,904	251.6	
計	679	12,745	118.7	100.0	6,482	126,447	143.0	100.0	64,830	1,116,578	91.2	100.0	11,943	182.8	
経営安定関連	199	5,129	152.5	40.2	2,570	61,837	238.4	48.9	24,973	437,973	95.6	39.2	5,176	186.0	
危機関連	0	0	-	0.0	0	0	-	0.0	17,763	387,734	82.4	34.7	2,535	172.6	

業種別

製造業	食料品	19	549	210.0	4.3	124	3,244	147.8	2.6	1,324	30,912	89.7	2.8	737	1,340.1
	繊維品	15	307	96.4	2.4	140	3,112	185.4	2.5	1,616	27,574	90.2	2.5	13	3.2
	木材・家具	5	110	220.5	0.9	56	1,031	158.2	0.8	570	9,137	92.9	0.8	112	-
	紙	1	15	17.4	0.1	18	461	101.6	0.4	247	5,510	85.3	0.5	0	-
	印刷・製本	10	354	258.2	2.8	80	1,691	159.7	1.3	1,011	20,572	85.3	1.8	756	175.2
	化学	1	3	-	0.0	11	233	61.4	0.2	188	4,838	87.8	0.4	270	-
	ゴム・プラスチック	7	98	100.0	0.8	48	1,495	248.5	1.2	530	12,802	93.4	1.1	27	-
	皮革	2	56	160.0	0.4	9	189	167.6	0.1	90	1,512	90.1	0.1	0	-
	窯業	1	13	162.5	0.1	19	408	136.6	0.3	244	4,410	90.7	0.4	0	-
	機械・金属	39	917	116.2	7.2	407	10,751	172.1	8.5	4,066	87,835	90.9	7.9	310	88.6
その他	28	429	207.0	3.4	210	3,665	152.4	2.9	2,112	31,243	90.6	2.8	437	341.7	
小計	128	2,850	143.3	22.4	1,122	26,281	163.4	20.8	11,998	236,345	90.1	21.2	2,662	194.8	
非製造業	建設	173	3,178	110.9	24.9	1,573	30,384	152.4	24.0	13,526	225,716	92.8	20.2	1,631	130.1
	卸売	86	1,911	110.0	15.0	759	18,914	121.1	15.0	7,876	169,068	89.6	15.1	2,144	221.4
	小売	91	1,716	138.7	13.5	862	15,697	129.9	12.4	8,232	133,213	92.3	11.9	2,156	421.8
	飲食店	44	541	106.9	4.2	508	6,833	169.5	5.4	5,755	79,129	92.5	7.1	832	302.7
	運送・倉庫	23	562	119.8	4.4	220	6,115	151.4	4.8	1,821	40,780	94.3	3.7	694	87.3
	サービス	102	1,555	115.2	12.2	1,135	17,043	143.1	13.5	11,755	171,128	90.5	15.3	1,775	131.2
	不動産	28	391	68.4	3.1	278	4,831	112.7	3.8	3,521	56,903	89.9	5.1	12	159.1
その他	4	41	303.7	0.3	25	349	78.2	0.3	346	4,296	92.1	0.4	38	1,057.6	
小計	551	9,895	113.1	77.6	5,360	100,166	138.4	79.2	52,832	880,233	91.5	78.8	9,282	179.6	
計	679	12,745	118.7	100.0	6,482	126,447	143.0	100.0	64,830	1,116,578	91.2	100.0	11,943	182.8	

本所

〒600-8009 京都市下京区四条通室町東入函谷鉾町78番地
京都経済センター5階

業務区域 京都市、向日市、長岡京市、乙訓郡

	電話	FAX
保証統括課	(075)354-1011	(075)354-1061
企業発展第一課	(075)354-1012	(075)354-1062
企業発展第二課	(075)354-1013	(075)354-1063
経営支援課	(075)354-1015	(075)354-1065
再生支援課	(075)354-1016	
調整支援課	(075)354-1016	
管理統括課	(075)354-1031	(075)354-1038
管理第一課・第二課		
総務課(経営監査・コンプライアンス室)	(075)354-1021	(075)354-1028
人事課	(075)354-1022	(075)354-1028
情報企画課	(075)354-1023	(075)354-1029

■専用相談窓口

	電話
事業承継サポートデスク	(075)354-1018
海外展開サポートデスク	(075)354-1019
創業サポートデスク	(075)354-1020



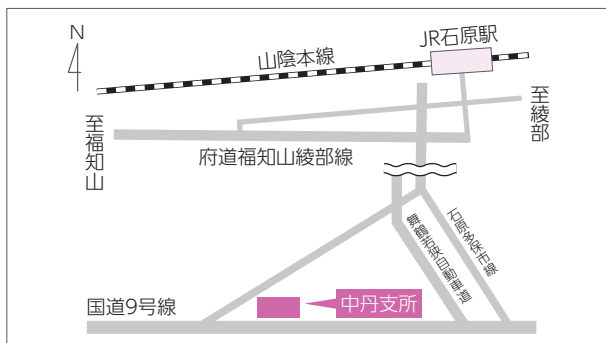
山城支所

〒611-0033 宇治市大久保町上ノ山37番地の3

業務区域 宇治市、城陽市、八幡市、京田辺市、木津川市、相楽郡、綴喜郡、久世郡

電話 (0774)43-8822(保証関係) (0774)43-8823(管理関係)

FAX (0774)43-8899(保証関係) (0774)43-8824(管理関係)



中丹支所

〒620-0853 福知山市長田野町3丁目1番地1
福知山市企業交流プラザ内

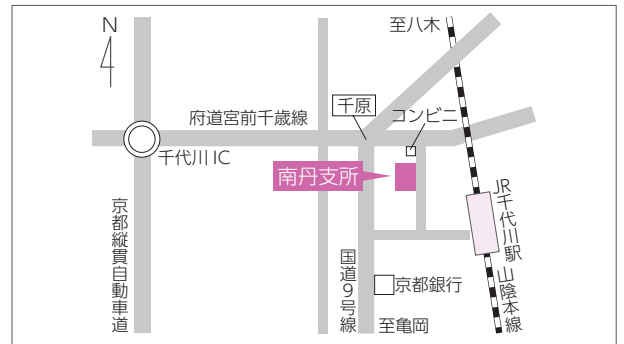
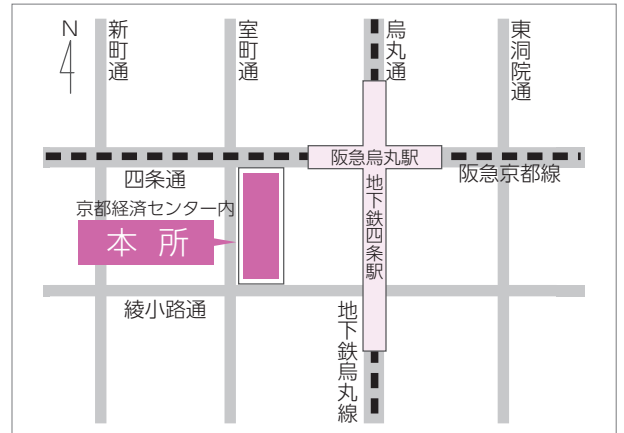
業務区域 福知山市、綾部市、舞鶴市

電話 (0773)27-6156 **FAX** (0773)27-6158



お役立ち情報を公式LINEにて
随時配信中!ぜひ、友だち
登録をお願いします!

ID: @cgc-kyoto

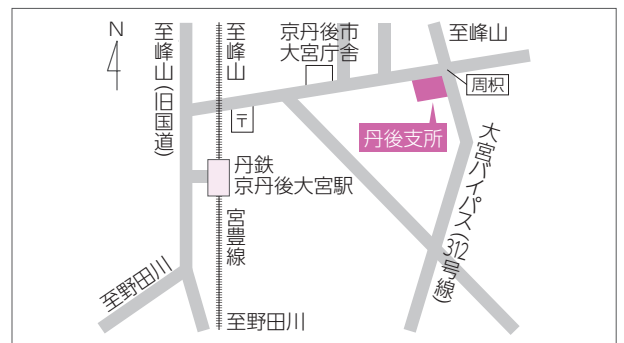


南丹支所

〒621-0052 亀岡市千代川町千原2丁目6番11号

業務区域 亀岡市、南丹市、船井郡

電話 (0771)22-1041 **FAX** (0771)22-6737



丹後支所

〒629-2503 京丹後市大宮町周枳2226番地3

業務区域 宮津市、京丹後市、与謝郡

電話 (0772)68-0601 **FAX** (0772)68-0613



<https://kyosinpo.or.jp/>



京都信用保証協会は持続可能な開発目標(SDGs)を支援しています。