

# 保証月報

January

1

令和5年度

## Information

- 令和6年 年頭のご挨拶
- 地元大学に講師を派遣しました
- エコ素材を使用したノベルティグッズ「保冷温機能付エコバッグ」を作成しました
- 経営支援事例集を作成しました



京都錦市場商店街振興組合(京都市中京区)  
嵯峨美術短期大学 美術学科 デザイン分野 檜本 千晶さん

## 令和6年 年頭のご挨拶

年頭にあたり、謹んで新年のお慶びを申し上げます。

旧年中は、当協会の業務運営に対し、皆様方の格別のご理解とご高配を賜り、厚く御礼申し上げます。

円安を契機とする物価高騰や人手不足を背景とし、事業者の皆様を取り巻く経営環境は依然厳しい状況にあります。当協会では引き続き、金融機関をはじめ関係団体との連携を図りながら、新たな事業展開や、創業支援・事業承継支援・再生支援等、企業の実情に寄り添った経営支援に注力していく所存です。

本年におきましても、引き続き皆様方のご指導、ご支援を賜りますようお願い申し上げます。



## ■ 地元大学に講師を派遣しました

令和5年12月18日、京都三大学(京都工芸繊維大学、京都府立大学、京都府立医科大学)教養教育共同化科目「京都の経済」の講義に当協会職員を講師として派遣しました。講義では、信用保証協会の役割や経営支援の概要、ポストコロナに向けた取組み等について説明を行いました。



## ■ エコ素材を使用したノベルティグッズ 「保冷温機能付エコバッグ」を作成しました

この度、広報活動の一環として、新たにノベルティグッズ「保冷温機能付エコバッグ」を作成しました。環境に配慮したエコ素材を使用しており、本製品の配布・利用を通じてSDGsの普及に貢献していきます。



### [仕様]

- ・再生PET素材を使用
- ・保冷温機能付(保冷剤ポケット、間口ファスナー付)、折り畳み可能
- ・カラー4色(ネイビー、カーキ、グレー、ブラック)


# 経営支援事例集を 作成しました

当協会では、事業者にとって信頼できる伴走者として、中小企業者の皆様に寄り添い、新たな事業展開による成長を支援しています。昨年度に引き続き、当協会の経営支援を取りまとめた「経営支援事例集」を作成しました。

当協会ホームページからもご覧いただけます。

● ホームページアドレス

<https://kyosinpo.or.jp/assistance/casestudy/>



・創業・

CASE 01 創業計画  
広報・販促

Key Stone  
レオニダス京都西京極店

小売業 | 食品・スイーツ

創業時に必要なタスクを明確化  
商品プロモーションも支援し  
開業時の認知獲得に成功

・経営基盤強化・

CASE 02 事業戦略  
採算・収益管理

ヒトミ衣料株式会社

小売業 | 化粧品・衣料品

攻めの新事業戦略と  
守りの経費削減  
両輪の支援で将来の道を開く

・経営基盤強化・

CASE 03 新商品・  
市場開拓

有限会社朝日製粉所

製造業 | 製粉業(米粉・糖粉)

新商品の市場開拓を伴走支援  
クラウドファンディングの成功や  
高級ホテルでの採用を実現

・経営基盤強化・

CASE 04 売上拡大

株式会社井筒屋

飲食業 | 料理屋(蕎麦)

伝統を守るためにこそ、変革を  
ネット活用と機器導入を支援し  
売上拡大と原価低減に成功

・経営基盤強化・

CASE 05 採算・  
収益管理

有限会社居村屋

製造業 | 食料品製造業

商品別の原価管理を指導  
アイテム数の厳選により  
収益改善に貢献

・経営基盤強化・

CASE 06 売上拡大  
組織改革

有限会社  
お菓子の工房  
がとうきやうらい

小売業 | 洋菓子製造小売

「褒める・認める」支援で  
モチベーションを向上  
ロイヤルユーザーの育成を目指す

・経営基盤強化・

CASE 07 広報・販促

有限会社  
ビゴレ・カタオカ

製造業 | 自転車製造販売

プレスリリースやネット集客で  
メディアへの露出と  
新規顧客獲得を実現

・事業承継・

CASE 08 アトツギ支援

株式会社三木盛進堂

卸売業 | 縫製アパレル・印刷業

後継者のイノベーション創出へ  
「アトツギ甲子園」進出を支援し  
ファイナリストに進出

# 令和5年 12月の保証状況

## 動向

### 保証承諾

**892件**  
(前年同期比 130.0%) ↗

**176億円**  
(前年同期比 134.6%) ↗

### 保証債務残高

**64,477件**  
(前年同期比 94.3%) ↘

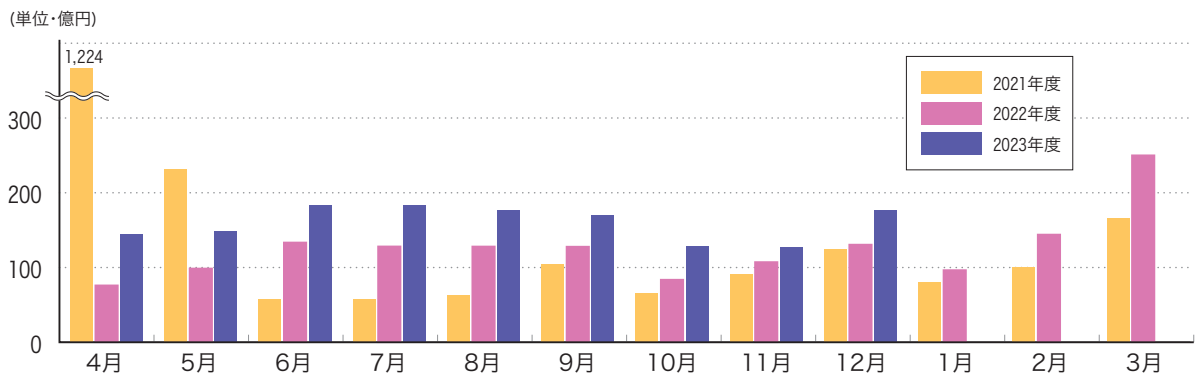
**11,074億円**  
(前年同期比 90.6%) ↘

### 代位弁済

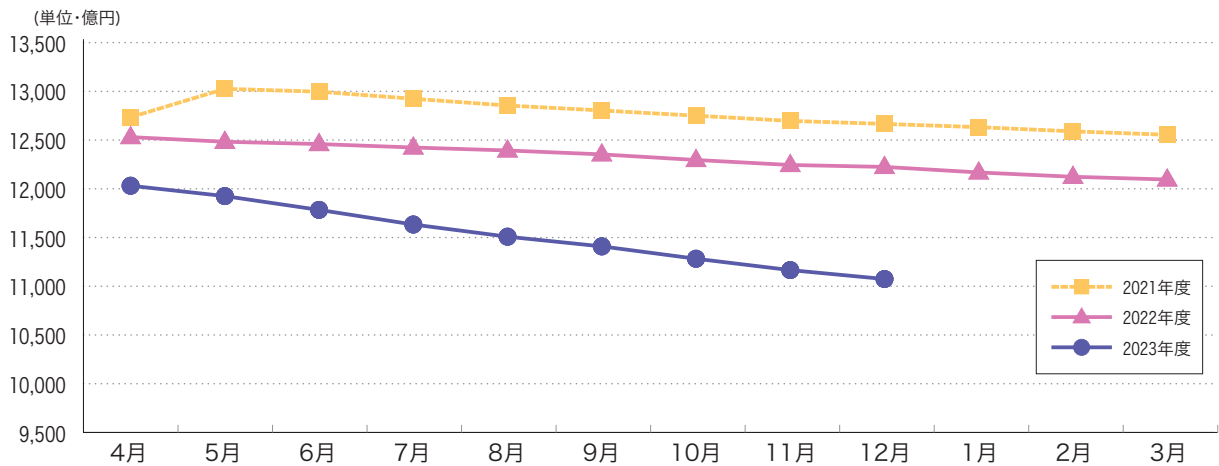
**67件**  
(前年同期比 167.5%) ↗

**10億円**  
(前年同期比 185.9%) ↗

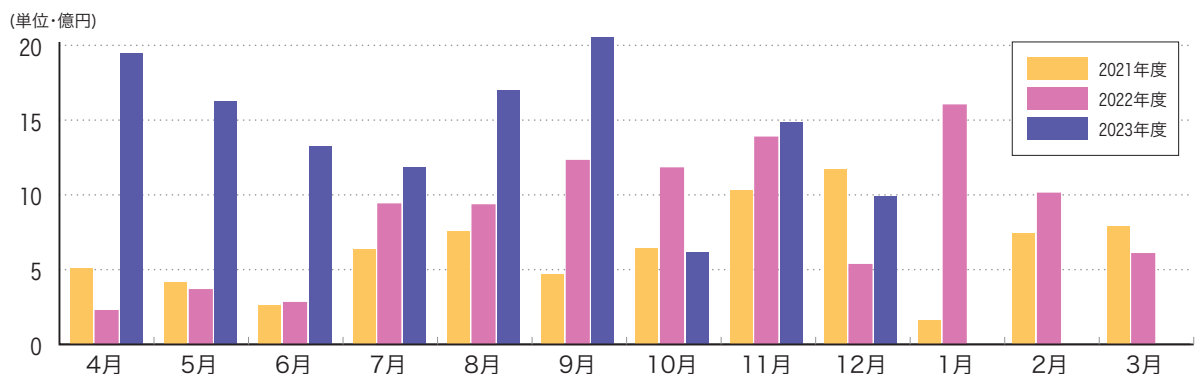
## 保証承諾額の推移



## 保証債務残高の推移



## 代位弁済額の推移



## 月別事業概況 (令和5年12月31日現在)

月別	件数	金額	前年度比	
			件数	金額
4月	720	14,436	155.5	189.4
5月	781	14,896	145.2	150.8
6月	987	18,342	134.5	137.3
7月	870	18,385	128.7	143.3
8月	891	17,673	120.9	137.8
9月	878	17,053	111.4	133.2
10月	676	12,916	131.3	154.1
11月	679	12,745	113.0	118.7
12月	892	17,602	130.0	134.6
1月				
2月				
3月				
月末累計	7,374	144,049	128.5	141.9

月別	件数	金額	前年度比	
			件数	金額
4月	68,022	1,203,145	100.0	96.0
5月	67,679	1,192,520	99.6	95.5
6月	67,071	1,178,380	98.5	94.6
7月	66,463	1,163,362	97.6	93.6
8月	65,951	1,150,861	96.7	92.9
9月	65,594	1,140,928	96.1	92.4
10月	65,157	1,128,227	95.4	91.8
11月	64,830	1,116,578	94.9	91.2
12月	64,477	1,107,426	94.3	90.6
1月				
2月				
3月				

月別	件数	金額	前年度比	
			件数	金額
4月	99	1,947	495.0	864.0
5月	76	1,625	330.4	445.0
6月	56	1,323	350.0	474.1
7月	69	1,187	156.8	126.4
8月	122	1,698	239.2	182.2
9月	117	2,058	158.1	167.4
10月	51	619	83.6	52.5
11月	76	1,487	122.6	107.4
12月	67	991	167.5	185.9
1月				
2月				
3月				
月末累計	733	12,934	187.5	183.0

月別	件数	金額	前年度比	
			件数	金額
4月	14	341	48.3	166.8
5月	11	449	47.8	121.4
6月	24	209	104.3	67.3
7月	16	179	177.8	106.3
8月	16	212	106.7	97.0
9月	8	209	40.0	116.2
10月	23	185	209.1	93.7
11月	14	153	127.3	83.5
12月	18	329	66.7	142.0
1月				
2月				
3月				
月末累計	144	2,266	85.7	109.8

# 金融機関別事業概況 (令和5年12月31日現在)

(単位:百万円, %)

区分	保証承諾								保証債務残高				代位弁済	
	当月中				年度累計				当月末				年度累計	
	件数	金額	前年比	構成比	件数	金額	前年比	構成比	件数	金額	前年比	構成比	金額	前年比

## 都市銀行

みずほ銀行	1	7	5.9	0.0	8	336	77.7	0.2	174	3,253	82.1	0.3	32	68.0
三菱UFJ銀行	0	0	0.0	0.0	20	583	73.1	0.4	317	6,192	73.6	0.6	370	394.7
三井住友銀行	0	0	0.0	0.0	5	176	25.4	0.1	361	8,346	78.7	0.8	110	65.4
りそな銀行	2	130	54.1	0.7	16	706	73.0	0.5	242	7,025	88.7	0.6	12	-
小計(4)	3	137	36.1	0.8	49	1,801	62.3	1.3	1,094	24,817	80.3	2.2	524	169.8

## 信託銀行

みずほ信託銀行	0	0	-	0.0	0	0	-	0.0	0	0	-	0.0	0	-
三井住友信託銀行	0	0	-	0.0	0	0	-	0.0	0	0	-	0.0	0	-
小計(2)	0	0	-	0.0	0	0	-	0.0	0	0	-	0.0	0	-

## 地方銀行

京都銀行	250	5,104	137.5	29.0	1,942	35,035	108.8	24.3	18,577	330,477	87.5	29.8	2,700	155.7
滋賀銀行	24	419	44.1	2.4	238	4,694	106.4	3.3	2,037	38,766	87.6	3.5	566	222.5
南都銀行	19	462	99.1	2.6	134	2,637	115.2	1.8	1,307	19,751	89.1	1.8	147	2,507.8
北陸銀行	0	0	-	0.0	4	196	86.7	0.1	57	1,217	90.0	0.1	0	-
北國銀行	0	0	-	0.0	0	0	-	0.0	2	39	96.1	0.0	0	-
福井銀行	0	0	-	0.0	0	0	-	0.0	22	541	82.5	0.0	17	-
三十三銀行	0	0	-	0.0	0	0	-	0.0	0	0	-	0.0	0	-
関西みらい銀行	2	80	33.4	0.5	27	944	108.0	0.7	608	12,866	90.9	1.2	14	11.6
池田泉州銀行	2	90	150.0	0.5	12	426	163.8	0.3	113	2,378	84.5	0.2	2	2.5
但馬銀行	0	0	0.0	0.0	6	125	128.6	0.1	107	1,628	84.1	0.1	8	-
小計(10)	297	6,156	113.3	35.0	2,363	44,057	109.2	30.6	22,830	407,662	87.7	36.8	3,453	157.7

## 第二地方銀行

福邦銀行	1	20	-	0.1	10	292	371.3	0.2	144	1,671	84.6	0.2	39	80.4
徳島大正銀行	0	0	-	0.0	0	0	0.0	0.0	22	403	93.7	0.0	0	-
小計(2)	1	20	-	0.1	10	292	281.6	0.2	166	2,073	86.2	0.2	39	80.4

(単位:百万円, %)

区分	保証承諾								保証債務残高				代位弁済	
	当月中				年度累計				当月末				年度累計	
	件数	金額	前年比	構成比	件数	金額	前年比	構成比	件数	金額	前年比	構成比	金額	前年比

## 信用金庫

京都信用金庫	211	3,746	127.3	21.3	1,827	34,351	152.9	23.8	16,614	282,950	94.3	25.6	4,628	234.0
京都中央信用金庫	330	6,532	175.0	37.1	2,732	56,456	180.1	39.2	19,342	334,604	92.6	30.2	3,954	178.8
京都北都信用金庫	48	962	203.0	5.5	335	6,271	178.8	4.4	3,632	44,760	87.5	4.0	285	111.8
中兵庫信用金庫	0	0	0.0	0.0	6	127	82.3	0.1	101	1,470	91.8	0.1	19	-
但馬信用金庫	0	0	-	0.0	5	62	52.5	0.0	69	861	90.2	0.1	3	-
枚方信用金庫	1	30	120.0	0.2	9	232	132.0	0.2	44	520	123.5	0.0	1	-
奈良信用金庫	0	0	0.0	0.0	0	0	0.0	0.0	4	18	92.5	0.0	0	-
大和信用金庫	0	0	-	0.0	0	0	0.0	0.0	3	3	39.3	0.0	0	-
信金中央金庫	0	0	-	0.0	0	0	-	0.0	2	123	100.0	0.0	0	-
小計(9)	590	11,270	155.7	64.0	4,914	97,499	168.7	67.7	39,811	665,308	93.0	60.1	8,891	200.1

## 信用組合

京滋信用組合	1	19	-	0.1	6	74	154.2	0.1	135	1,924	84.5	0.2	7	49.4
近畿産業信用組合	0	0	0.0	0.0	29	293	110.3	0.2	393	5,143	91.3	0.5	18	29.1
小計(2)	1	19	271.4	0.1	35	367	117.0	0.3	528	7,068	89.4	0.6	24	32.8

## 保険会社

損害保険ジャパン	0	0	-	0.0	0	0	-	0.0	0	0	-	0.0	0	-
小計(1)	0	0	-	0.0	0	0	-	0.0	0	0	-	0.0	0	-

## 政府系等

商工組合中央金庫	0	0	0.0	0.0	2	19	31.8	0.0	42	440	92.1	0.0	2	-
農林中央金庫	0	0	-	0.0	0	0	-	0.0	0	0	-	0.0	0	-
日本政策投資銀行	0	0	-	0.0	0	0	-	0.0	0	0	-	0.0	0	-
小計(3)	0	0	0.0	0.0	2	19	31.8	0.0	42	440	92.1	0.0	2	-

## 協同組合・その他

京都市農協	0	0	-	0.0	0	0	-	0.0	0	0	-	0.0	0	-
京都中央農協	0	0	-	0.0	0	0	-	0.0	0	0	-	0.0	0	-
京都やましろ農協	0	0	-	0.0	0	0	-	0.0	0	0	-	0.0	0	-
京都農協	0	0	-	0.0	0	0	-	0.0	0	0	0.0	0.0	0	-
京都丹の国農協	0	0	-	0.0	0	0	-	0.0	0	0	-	0.0	0	-
J A 京都信連	0	0	-	0.0	0	0	-	0.0	0	0	0.0	0.0	0	-
京都府信漁連	0	0	-	0.0	1	14	-	0.0	6	57	66.2	0.0	0	-
S B I 新生銀行	0	0	-	0.0	0	0	-	0.0	0	0	-	0.0	0	-
あおぞら銀行	0	0	-	0.0	0	0	-	0.0	0	0	-	0.0	0	-
近畿労働金庫	0	0	-	0.0	0	0	-	0.0	0	0	-	0.0	0	-
小計(10)	0	0	-	0.0	1	14	-	0.0	6	57	62.1	0.0	0	-

計(43)	892	17,602	134.6	100.0	7,374	144,049	141.9	100.0	64,477	1,107,426	90.6	100.0	12,934	183.0
-------	-----	--------	-------	-------	-------	---------	-------	-------	--------	-----------	------	-------	--------	-------

# 各区分別事業概況 (令和5年12月31日現在)

(単位:百万円, %)

区分	保証承諾								保証債務残高				代位弁済	
	当月中				年度累計				当月末				年度累計	
	件数	金額	前年比	構成比	件数	金額	前年比	構成比	件数	金額	前年比	構成比	金額	前年比

## 本支所別

本所	581	11,826	134.6	67.2	4,750	94,893	140.7	65.9	44,210	794,111	90.5	71.7	10,022	201.5
山城	212	3,888	123.6	22.1	1,755	33,164	132.6	23.0	12,251	197,641	91.7	17.8	2,269	156.9
南丹	32	550	226.1	3.1	354	6,179	218.3	4.3	2,296	34,326	93.9	3.1	64	73.1
中丹	31	758	274.3	4.3	278	5,272	179.5	3.7	3,068	45,173	86.6	4.1	429	147.7
丹後	36	580	92.9	3.3	237	4,540	138.1	3.2	2,652	36,174	89.1	3.3	151	56.0
計	892	17,602	134.6	100.0	7,374	144,049	141.9	100.0	64,477	1,107,426	90.6	100.0	12,934	183.0

## 市町村別

京都市	522	10,939	129.1	62.1	4,361	88,490	137.9	61.4	42,048	762,444	90.4	68.8	9,686	199.7
向日市	21	346	365.7	2.0	143	1,922	178.8	1.3	870	12,560	92.8	1.1	95	178.0
長岡京市	33	466	375.3	2.6	193	3,462	209.4	2.4	1,176	18,526	95.0	1.7	107	1,115.6
大山崎町	3	45	300.0	0.3	32	518	365.4	0.4	166	2,065	101.0	0.2	4	-
宇治市	93	1,520	116.8	8.6	733	12,388	147.4	8.6	4,721	69,821	92.1	6.3	801	190.3
城陽市	35	686	137.4	3.9	250	4,173	110.3	2.9	1,627	25,007	90.0	2.3	90	47.6
八幡市	16	295	209.5	1.7	152	3,660	138.0	2.5	1,278	25,363	92.1	2.3	722	179.0
京田辺市	21	429	184.4	2.4	153	3,131	131.9	2.2	1,229	18,219	92.3	1.6	116	260.9
木津川市	11	207	104.8	1.2	117	2,525	108.0	1.8	959	13,487	91.7	1.2	263	-
久御山町	20	476	112.0	2.7	213	5,011	132.4	3.5	1,264	26,642	89.4	2.4	380	147.6
井手町	4	90	91.8	0.5	26	642	113.3	0.4	221	4,408	91.9	0.4	0	0.0
宇治田原町	3	11	366.7	0.1	33	504	80.8	0.3	288	4,644	82.3	0.4	15	746.9
笠置町	0	0	-	0.0	2	18	450.0	0.0	13	110	89.2	0.0	0	-
和束町	1	6	110.0	0.0	9	211	178.6	0.1	89	1,244	76.5	0.1	0	-
精華町	9	175	54.4	1.0	81	1,140	149.5	0.8	531	7,654	98.3	0.7	9	5.7
南山城村	0	0	-	0.0	0	0	0.0	0.0	15	206	93.1	0.0	0	-
亀岡市	24	417	296.9	2.4	261	4,632	261.9	3.2	1,490	22,586	95.2	2.0	47	90.4
南丹市	8	118	512.1	0.7	65	1,143	153.8	0.8	524	7,556	92.1	0.7	17	47.9
京丹波町	1	40	50.0	0.2	29	428	134.4	0.3	243	3,527	93.6	0.3	0	-
福知山市	12	276	179.1	1.6	91	1,540	125.3	1.1	1,167	17,649	86.0	1.6	109	483.5
綾部市	5	55	112.9	0.3	44	604	184.9	0.4	497	7,404	87.4	0.7	0	0.0
舞鶴市	14	428	577.6	2.4	146	3,236	234.1	2.2	1,405	20,105	85.8	1.8	321	140.1
宮津市	9	104	25.5	0.6	55	957	100.1	0.7	561	7,395	92.0	0.7	19	13.6
京丹後市	15	301	261.3	1.7	134	2,896	161.8	2.0	1,555	22,020	89.3	2.0	54	327.1
伊根町	0	0	-	0.0	2	43	1,287.9	0.0	47	568	92.9	0.1	0	-
与謝野町	12	175	173.0	1.0	49	777	144.4	0.5	493	6,216	85.0	0.6	78	69.1
計	892	17,602	134.6	100.0	7,374	144,049	141.9	100.0	64,477	1,107,426	90.6	100.0	12,934	183.0

- (注) 1. 本表においては、四捨五入のため、各項目の合計は必ずしも合計欄の数値に一致せず、また各項目の構成比の合計は必ずしも100にならない。  
 2. 前年比は前年同期比  
 3. 金融機関本支店の前年比については、統廃合等により実態に即さないときは「-」を表示。  
 4. 比率は、9,999.9を超えるときは「>>>」、計算不能(分母が0以下)のときは「-」を表示。



(単位:百万円, %)

区分	保証承諾								保証債務残高				代位弁済	
	当月中				年度累計				当月末				年度累計	
	件数	金額	前年比	構成比	件数	金額	前年比	構成比	件数	金額	前年比	構成比	金額	前年比

## 制度別

行政融資制度	一 般	137	2,501	106.4	14.2	894	16,530	87.8	11.5	4,329	64,349	87.7	5.8	1,327	109.5
	小規模企業おうえん	134	797	117.2	4.5	1,091	5,760	99.3	4.0	5,294	19,316	103.5	1.7	265	172.8
	あんしん借換緊急枠 (経営力強化保証除く)	9	207	107.6	1.2	49	1,217	62.1	0.8	1,074	13,639	72.0	1.2	379	174.0
	あんしん借換 セーフティネット枠	1	15	15.2	0.1	6	276	36.0	0.2	2,099	39,052	81.6	3.5	1,873	152.6
	開業・経営承継	28	273	206.0	1.6	222	1,475	85.8	1.0	1,117	5,969	118.4	0.5	36	89.5
	再生支援(長期)	0	0	-	0.0	3	294	381.1	0.2	916	37,055	88.3	3.3	1,003	1,026.2
	新型コロナウイルス対応緊急	2	75	5,209.8	0.4	9	368	36.0	0.3	374	9,719	68.3	0.9	214	313.8
	災害対策	2	57	156.2	0.3	9	233	13.9	0.2	1,239	33,040	73.0	3.0	640	103.2
	あんしん借換危機関連枠	0	0	-	0.0	0	0	-	0.0	869	24,385	82.8	2.2	451	107.3
	新型コロナウイルス感染症対応	0	0	-	0.0	0	0	-	0.0	31,569	568,733	78.7	51.4	4,014	206.9
	伴走支援型 経営改善おうえん資金	364	8,967	175.4	50.9	3,500	82,965	258.9	57.6	6,442	140,191	307.2	12.7	493	288.5
	中小企業下支え資金 (感染症対応型)	2	80	99.8	0.5	15	535	145.1	0.4	48	1,580	238.6	0.1	0	-
	その他	92	924	119.0	5.2	617	6,504	100.8	4.5	2,568	21,135	99.3	1.9	176	158.5
小計	771	13,895	146.9	78.9	6,415	116,155	164.2	80.6	57,938	978,164	90.2	88.3	10,873	173.1	
一般・協会制度	特定社債	4	280	152.2	1.6	34	1,984	70.1	1.4	403	19,502	91.4	1.8	0	0.0
	普通保証	7	115	33.9	0.7	87	2,094	69.1	1.5	702	9,041	86.0	0.8	393	264.8
	提携保証	83	2,814	116.0	16.0	540	17,818	92.7	12.4	3,825	74,666	96.9	6.7	1,044	254.6
	その他	27	498	75.0	2.8	298	5,998	105.1	4.2	1,609	26,054	91.1	2.4	626	424.3
小計	121	3,707	102.6	21.1	959	27,894	90.6	19.4	6,539	129,263	94.0	11.7	2,062	262.4	
計	892	17,602	134.6	100.0	7,374	144,049	141.9	100.0	64,477	1,107,426	90.6	100.0	12,934	183.0	
経営安定関連	283	7,074	160.0	40.2	2,853	68,911	227.0	47.8	24,859	435,508	95.1	39.3	5,579	186.5	
危機関連	0	0	-	0.0	0	0	-	0.0	17,462	378,903	81.0	34.2	2,743	177.2	

## 業種別

製造業	食料品	10	178	69.2	1.0	134	3,422	139.6	2.4	1,310	30,453	89.2	2.7	947	421.0
	繊維品	25	546	86.0	3.1	165	3,658	158.2	2.5	1,611	27,388	89.6	2.5	24	5.7
	木材・家具	10	225	-	1.3	66	1,256	192.7	0.9	561	9,041	92.6	0.8	112	538.5
	紙	3	115	-	0.7	21	576	126.8	0.4	246	5,515	85.9	0.5	0	-
	印刷・製本	15	412	336.3	2.3	95	2,103	178.0	1.5	999	20,434	85.2	1.8	756	175.2
	化学	0	0	0.0	0.0	11	233	55.5	0.2	185	4,730	85.7	0.4	270	-
	ゴム・プラスチック	8	143	70.9	0.8	56	1,638	203.9	1.1	531	12,733	91.9	1.1	27	-
	皮革	0	0	-	0.0	9	189	167.6	0.1	90	1,504	90.2	0.1	0	-
	窯業	2	62	826.7	0.4	21	470	153.5	0.3	240	4,368	90.5	0.4	0	-
	機械・金属	52	1,592	143.4	9.0	459	12,342	167.7	8.6	4,008	86,427	89.5	7.8	353	100.4
その他	41	855	161.8	4.9	251	4,521	154.1	3.1	2,109	30,978	90.0	2.8	501	391.5	
小計	166	4,127	142.2	23.4	1,288	30,408	160.2	21.1	11,890	233,571	89.2	21.1	2,989	190.7	
非製造業	建設	200	3,956	136.6	22.5	1,773	34,340	150.4	23.8	13,455	223,880	92.2	20.2	1,674	131.8
	卸売	100	2,479	112.1	14.1	859	21,393	120.0	14.9	7,828	167,822	89.0	15.2	2,214	202.8
	小売	106	2,008	128.4	11.4	968	17,706	129.7	12.3	8,198	132,575	92.1	12.0	2,164	314.4
	飲食店	78	1,033	145.6	5.9	586	7,866	165.9	5.5	5,741	78,703	92.1	7.1	931	337.2
	運送・倉庫	33	895	194.6	5.1	253	7,009	155.8	4.9	1,812	40,531	93.7	3.7	1,029	129.5
	サービス	174	2,334	116.8	13.3	1,309	19,377	139.3	13.5	11,724	170,049	89.9	15.4	1,883	137.8
	不動産	29	520	159.0	3.0	307	5,351	116.0	3.7	3,487	56,032	88.9	5.1	12	159.1
その他	6	249	4,986.0	1.4	31	598	132.6	0.4	342	4,263	92.0	0.4	38	1,057.6	
小計	726	13,474	132.5	76.6	6,086	113,640	137.7	78.9	52,587	873,855	91.0	78.9	9,945	180.9	
計	892	17,602	134.6	100.0	7,374	144,049	141.9	100.0	64,477	1,107,426	90.6	100.0	12,934	183.0	

## 本所

〒600-8009 京都市下京区四条通室町東入函谷鉾町78番地  
 京都経済センター5階

**業務区域** 京都市、向日市、長岡京市、乙訓郡

	電話	FAX
保証統括課	(075)354-1011	(075)354-1061
企業発展第一課	(075)354-1012	(075)354-1062
企業発展第二課	(075)354-1013	(075)354-1063
経営支援課	(075)354-1015	(075)354-1065
再生支援課		
調整支援課	(075)354-1016	
管理統括課	(075)354-1031	(075)354-1038
管理第一課・第二課		
総務課(経営監査・コンプライアンス室)	(075)354-1021	(075)354-1028
人事課	(075)354-1022	(075)354-1028
情報企画課	(075)354-1023	(075)354-1029

### ■専用相談窓口

	電話
事業承継サポートデスク	(075)354-1018
海外展開サポートデスク	(075)354-1019
創業サポートデスク	(075)354-1020



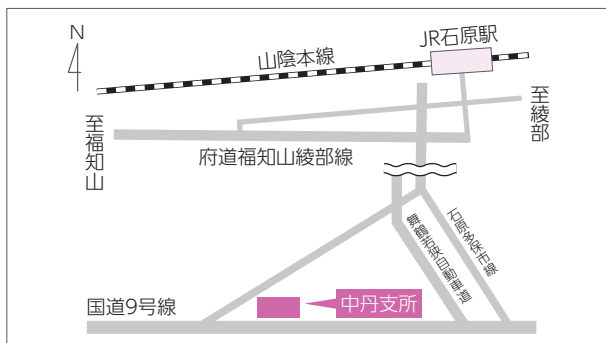
## 山城支所

〒611-0033 宇治市大久保町上ノ山37番地の3

**業務区域** 宇治市、城陽市、八幡市、京田辺市、木津川市、相楽郡、綴喜郡、久世郡

**電話** (0774)43-8822(保証関係) (0774)43-8823(管理関係)

**FAX** (0774)43-8899(保証関係) (0774)43-8824(管理関係)



## 中丹支所

〒620-0853 福知山市長田野町3丁目1番地1  
 福知山市企業交流プラザ内

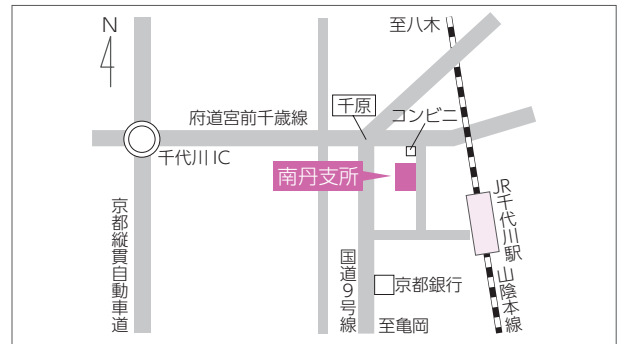
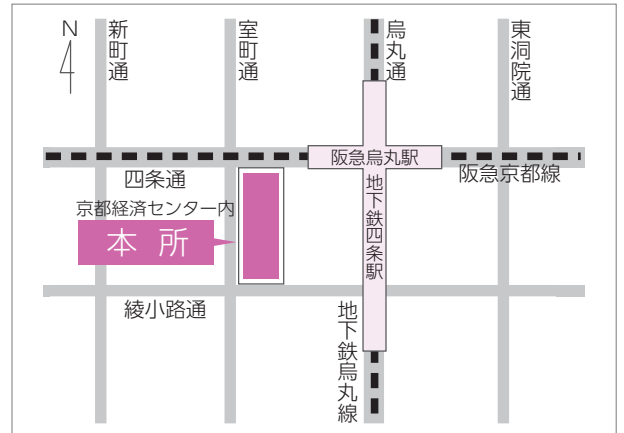
**業務区域** 福知山市、綾部市、舞鶴市

**電話** (0773)27-6156 **FAX** (0773)27-6158



お役立ち情報を公式LINEにて  
 随時配信中!ぜひ、友だち登録  
 をお願いします!

**ID: @cgc-kyoto**

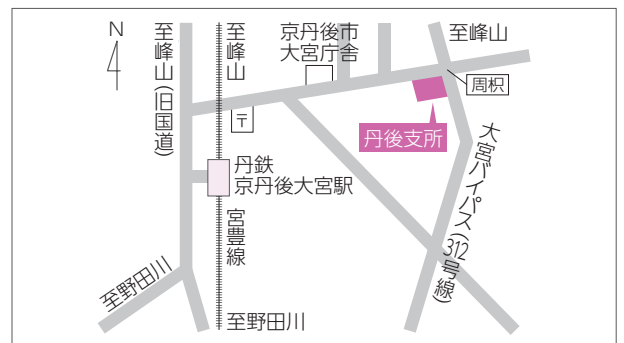


## 南丹支所

〒621-0052 亀岡市千代川町千原2丁目6番11号

**業務区域** 亀岡市、南丹市、船井郡

**電話** (0771)22-1041 **FAX** (0771)22-6737



## 丹後支所

〒629-2503 京丹後市大宮町周枳2226番地3

**業務区域** 宮津市、京丹後市、与謝郡

**電話** (0772)68-0601 **FAX** (0772)68-0613



あなたの企業の一員に



<https://kyosinpo.or.jp/>



京都信用保証協会は持続可能な開発目標(SDGs)を支援しています。