

# 保証月報

February

2

令和5年度

## Information

- 「伴走支援型特別保証制度」及び  
京都府・京都市協調融資制度「伴走支援型経営改善おうえん資金」が改正されました
- ダイハツ工業の生産停止の影響に関する対応について
- 京都府中部アトツギベンチャーセミナーを開催します
- 「保証季報」をホームページに掲載しました



京都三条会商店街振興組合(京都市中京区)  
嵯峨美術短期大学 美術学科 デザイン分野 野崎 晏生さん

## 「伴走支援型特別保証制度」及び 京都府・京都市協調融資制度「伴走支援型経営 改善おうえん資金」が改正されました

令和6年能登半島地震により被災し、経営の安定に支障が生じている中小企業・小規模事業者に対する資金繰りの円滑化のため、「伴走支援型特別保証制度(令和6年1月25日付改正)」及び京都府・京都市協調融資制度「伴走支援型経営改善おうえん資金(令和6年1月26日付改正)」につきまして、以下のとおり改正されました。

改正ポイント	詳細
申込人資格要件	激甚災害(激甚災害に対処するための特別の財政援助等に関する法律に基づいて指定された令和6年能登半島地震による災害に限る。)について、災害救助法が適用された地域内に事業所を有し、かつ、激甚災害を受けた事業者を対象に加える ※ 対象者は、罹災証明書(令和6年能登半島地震による災害に係るものに限る。)が必要となります。

## ダイハツ工業の生産停止の影響に関する対応について

ダイハツ工業の生産停止の影響により、経営に支障が生じている中小企業・小規模事業者に対して、次のとおり対応していますので、お知らせします。

### 特別相談窓口の開設

次のとおり特別相談窓口を開設していますので、お知らせします。

窓口名	ダイハツ工業サプライチェーン関連中小企業支援対策特別相談窓口
設置場所	本所、山城支所、南丹支所、中丹支所、丹後支所

### セーフティネット保証2号の指定

セーフティネット保証2号が次のとおり指定されています。市町村長の認定を受けた中小企業者は、通常の保証限度額とは別枠の「セーフティネット保証」がご利用いただけます。

[指定内容]

認定要件	<u>以下の要件の両方を満たすことについて市町村長の認定を受けた中小企業者</u> <ul style="list-style-type: none"><li>● ダイハツ工業株式会社又はダイハツ九州株式会社と直接的又は間接的に取引を行っており、かつ、これらの者の事業活動に20%以上依存している中小企業者</li><li>● 事業活動の制限が開始された日以降のいずれか1か月間の売上高、販売数量等の減少率の実績が前年同月比10%以上であり、かつ、その後の2か月を含む3か月間の売上高、販売数量等の減少率の実績又は見込みが前年同期比10%以上であること</li></ul>
指定期間	令和5年12月20日～令和6年12月19日まで

- 参考: 中小企業庁ホームページアドレス  
<https://www.chusho.meti.go.jp/kinyu/2024/240119.html>





## 京都府中部アトツギベンチャーセミナーを開催します

京都府中部地域(亀岡市、南丹市、京丹波町)の中小企業の経営者、後継者及び後継者候補の方を対象とした、「京都府中部アトツギベンチャーセミナー」を、亀岡市、亀岡商工会議所、京都先端科学大学が連携運営するオープンイノベーションセンター・亀岡(OICK)と共催で開催します。

本セミナーは、京都府中部地域の中小企業において後継者が自社の経営資源を活かした新事業により事業を発展させる「アトツギベンチャー」の認知を向上させることを目的としています。全国のアトツギベンチャー事例を紹介し、実際のアトツギ経営者を講師として、経営ノウハウの提供等を行います。ぜひご参加ください。



日 時	令和6年3月13日(水)18:00~20:00 プログラム詳細については、下記URLよりご参照ください。 <a href="https://kyosinpo.or.jp/event/open.php#event20240313">https://kyosinpo.or.jp/event/open.php#event20240313</a>	
会 場	オープンイノベーションセンター・亀岡(OICK) (亀岡市曾我部町南条大谷1-1 京都先端科学大学 京都亀岡キャンパス内)	
参加定員 (事前申込制)	30名程度(参加費:無料)	
申込方法	以下のWebフォームよりお申し込みください。 <a href="https://atotsugi-venture-seminar.peatix.com">https://atotsugi-venture-seminar.peatix.com</a> ※ 定員に達し次第、締切とさせていただきます。	

## 「保証季報」をホームページに掲載しました

令和5年度第Ⅲ四半期の「保証季報」をホームページに掲載しました。  
トップページの「各種広報物」からご覧いただけますので、ぜひご覧ください。

- 金融機関紹介 京都中央信用金庫 小倉支店
- 京の企業 株式会社 ニシザワステイ
- ホームページアドレス  
<https://kyosinpo.or.jp/about/publicity/>



# 令和6年 1月の保証状況

## 動向

### 保証承諾

**612件**  
(前年同期比 116.8%) ▲

**127億円**  
(前年同期比 131.6%) ▲

### 保証債務残高

**64,234件**  
(前年同期比 94.0%) ▼

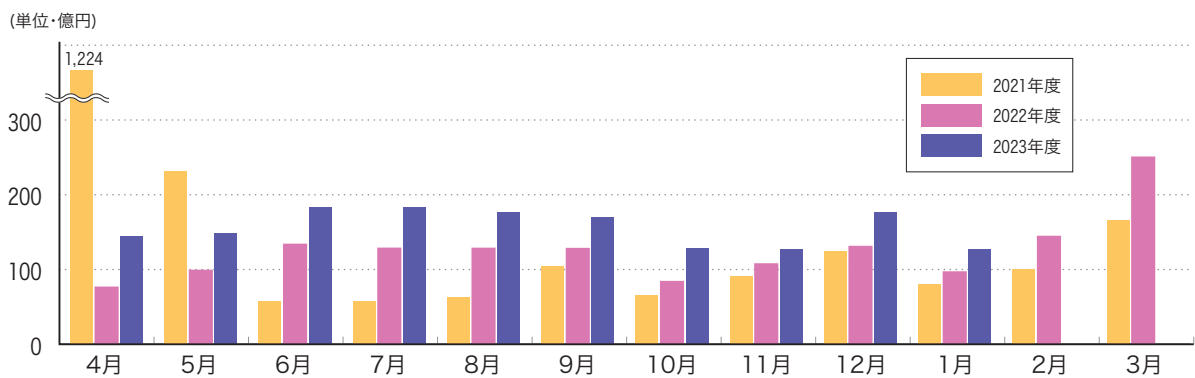
**10,983億円**  
(前年同期比 90.3%) ▼

### 代位弁済

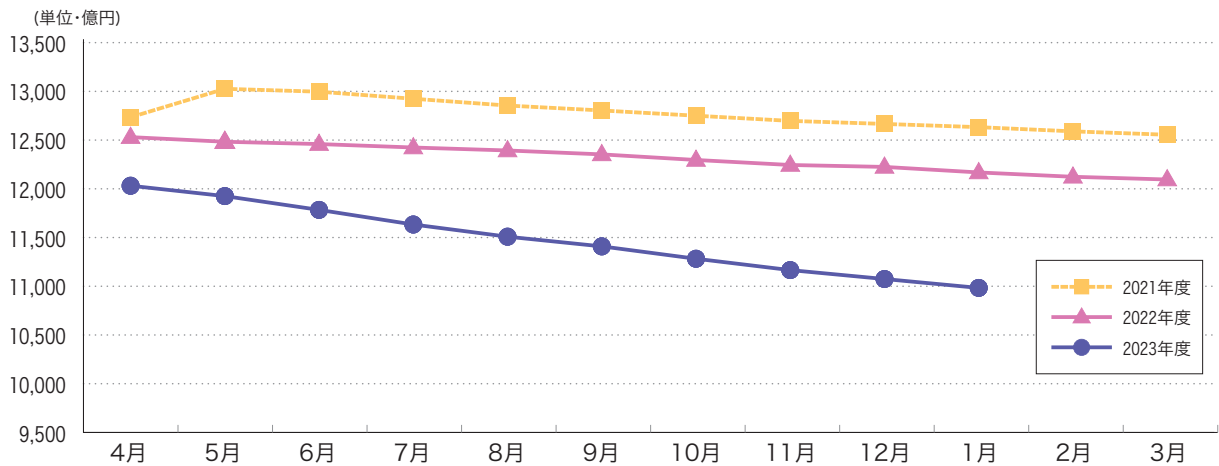
**85件**  
(前年同期比 87.6%) ▼

**14億円**  
(前年同期比 89.2%) ▼

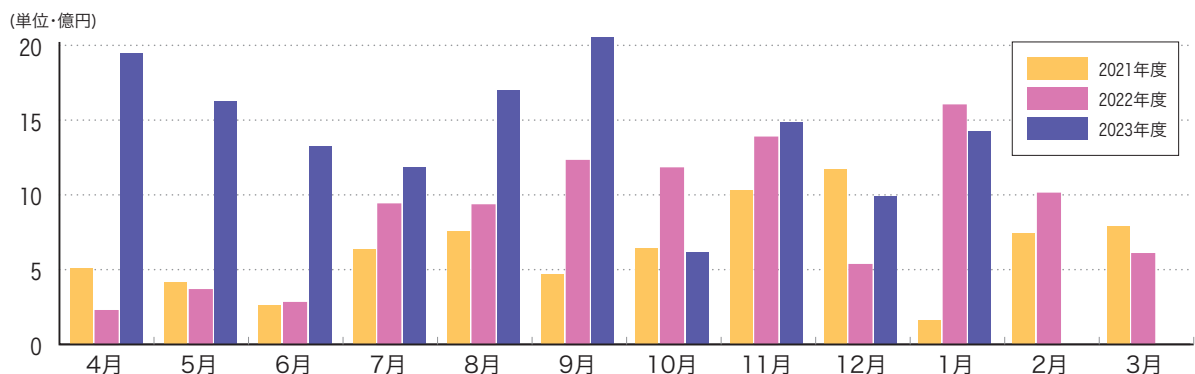
### 保証承諾額の推移



### 保証債務残高の推移



### 代位弁済額の推移



## 月別事業概況 (令和6年1月31日現在)

月別	件数	金額	前年度比	
			件数	金額
4月	720	14,436	155.5	189.4
5月	781	14,896	145.2	150.8
6月	987	18,342	134.5	137.3
7月	870	18,385	128.7	143.3
8月	891	17,673	120.9	137.8
9月	878	17,053	111.4	133.2
10月	676	12,916	131.3	154.1
11月	679	12,745	113.0	118.7
12月	892	17,602	130.0	134.6
1月	612	12,720	116.8	131.6
2月				
3月				
月末累計	7,986	156,769	127.5	141.0

月別	件数	金額	前年度比	
			件数	金額
4月	68,022	1,203,145	100.0	96.0
5月	67,679	1,192,520	99.6	95.5
6月	67,071	1,178,380	98.5	94.6
7月	66,463	1,163,362	97.6	93.6
8月	65,951	1,150,861	96.7	92.9
9月	65,594	1,140,928	96.1	92.4
10月	65,157	1,128,227	95.4	91.8
11月	64,830	1,116,578	94.9	91.2
12月	64,477	1,107,426	94.3	90.6
1月	64,234	1,098,318	94.0	90.3
2月				
3月				

月別	件数	金額	前年度比	
			件数	金額
4月	99	1,947	495.0	864.0
5月	76	1,625	330.4	445.0
6月	56	1,323	350.0	474.1
7月	69	1,187	156.8	126.4
8月	122	1,698	239.2	182.2
9月	117	2,058	158.1	167.4
10月	51	619	83.6	52.5
11月	76	1,487	122.6	107.4
12月	67	991	167.5	185.9
1月	85	1,426	87.6	89.2
2月				
3月				
月末累計	818	14,361	167.6	165.7

月別	件数	金額	前年度比	
			件数	金額
4月	14	341	48.3	166.8
5月	11	449	47.8	121.4
6月	24	209	104.3	67.3
7月	16	179	177.8	106.3
8月	16	212	106.7	97.0
9月	8	209	40.0	116.2
10月	23	185	209.1	93.7
11月	14	153	127.3	83.5
12月	18	329	66.7	142.0
1月	12	170	92.3	74.8
2月				
3月				
月末累計	156	2,435	86.2	106.3

# 金融機関別事業概況 (令和6年1月31日現在)

(単位:百万円, %)

区分	保証承諾								保証債務残高				代位弁済	
	当月中				年度累計				当月末				年度累計	
	件数	金額	前年比	構成比	件数	金額	前年比	構成比	件数	金額	前年比	構成比	金額	前年比

## 都市銀行

みずほ銀行	0	0	0.0	0.0	8	336	72.4	0.2	173	3,196	82.8	0.3	32	68.0
三菱UFJ銀行	0	0	0.0	0.0	20	583	70.9	0.4	311	5,986	72.4	0.5	373	397.4
三井住友銀行	0	0	0.0	0.0	5	176	22.6	0.1	351	8,027	77.5	0.7	219	79.7
りそな銀行	2	50	125.0	0.4	18	756	75.1	0.5	243	7,003	87.6	0.6	12	-
小計(4)	2	50	27.6	0.4	51	1,851	60.3	1.2	1,078	24,211	79.4	2.2	636	152.9

## 信託銀行

みずほ信託銀行	0	0	-	0.0	0	0	-	0.0	0	0	-	0.0	0	-
三井住友信託銀行	0	0	-	0.0	0	0	-	0.0	0	0	-	0.0	0	-
小計(2)	0	0	-	0.0	0	0	-	0.0	0	0	-	0.0	0	-

## 地方銀行

京都銀行	169	3,046	84.6	23.9	2,111	38,080	106.4	24.3	18,488	327,343	87.2	29.8	2,746	125.9
滋賀銀行	30	469	87.1	3.7	268	5,163	104.3	3.3	2,015	37,995	85.8	3.5	771	284.9
南都銀行	14	370	149.4	2.9	148	3,006	118.5	1.9	1,304	19,705	89.2	1.8	147	320.4
北陸銀行	1	30	-	0.2	5	226	100.0	0.1	57	1,201	90.0	0.1	0	-
北國銀行	0	0	-	0.0	0	0	-	0.0	2	39	96.1	0.0	0	-
福井銀行	0	0	-	0.0	0	0	-	0.0	22	539	82.2	0.0	17	-
三十三銀行	0	0	-	0.0	0	0	-	0.0	0	0	-	0.0	0	-
関西みらい銀行	0	0	0.0	0.0	27	944	95.0	0.6	604	12,784	90.3	1.2	34	28.5
池田泉州銀行	0	0	0.0	0.0	12	426	142.0	0.3	112	2,327	84.2	0.2	2	2.5
但馬銀行	0	0	-	0.0	6	125	128.6	0.1	105	1,571	82.8	0.1	8	-
小計(10)	214	3,914	86.1	30.8	2,577	47,971	106.8	30.6	22,709	403,504	87.2	36.7	3,725	138.2

## 第二地方銀行

福邦銀行	0	0	-	0.0	10	292	371.3	0.2	138	1,604	81.9	0.1	73	148.2
徳島大正銀行	0	0	-	0.0	0	0	0.0	0.0	22	402	93.7	0.0	0	-
小計(2)	0	0	-	0.0	10	292	281.6	0.2	160	2,006	84.0	0.2	73	148.2

(単位:百万円, %)

区分	保証承諾								保証債務残高				代位弁済	
	当月中				年度累計				当月末				年度累計	
	件数	金額	前年比	構成比	件数	金額	前年比	構成比	件数	金額	前年比	構成比	金額	前年比

## 信用金庫

京都信用金庫	148	3,076	164.3	24.2	1,975	37,427	153.8	23.9	16,601	281,202	94.0	25.6	5,206	222.7
京都中央信用金庫	217	5,057	188.5	39.8	2,949	61,513	180.8	39.2	19,275	332,579	92.4	30.3	4,369	158.3
京都北都信用金庫	27	565	164.6	4.4	362	6,836	177.5	4.4	3,613	44,350	87.4	4.0	302	94.0
中兵庫信用金庫	0	0	-	0.0	6	127	82.3	0.1	101	1,450	91.6	0.1	19	-
但馬信用金庫	1	40	-	0.3	6	102	86.2	0.1	69	851	90.2	0.1	3	-
枚方信用金庫	2	15	-	0.1	11	247	140.6	0.2	43	538	131.2	0.0	1	62.6
奈良信用金庫	0	0	-	0.0	0	0	0.0	0.0	4	18	93.5	0.0	0	-
大和信用金庫	0	0	-	0.0	0	0	0.0	0.0	3	2	36.8	0.0	0	-
信金中央金庫	0	0	-	0.0	0	0	-	0.0	2	123	100.0	0.0	0	-
小計(9)	395	8,753	178.7	68.8	5,309	106,252	169.5	67.8	39,711	661,112	92.8	60.2	9,900	182.6

## 信用組合

京滋信用組合	0	0	-	0.0	6	74	154.2	0.0	135	1,888	83.3	0.2	7	49.4
近畿産業信用組合	1	3	20.0	0.0	30	296	105.5	0.2	394	5,105	92.6	0.5	18	25.1
小計(2)	1	3	20.0	0.0	36	370	112.6	0.2	529	6,993	89.9	0.6	24	29.0

## 保険会社

損害保険ジャパン	0	0	-	0.0	0	0	-	0.0	0	0	-	0.0	0	-
小計(1)	0	0	-	0.0	0	0	-	0.0	0	0	-	0.0	0	-

## 政府系等

商工組合中央金庫	0	0	0.0	0.0	2	19	22.8	0.0	41	436	89.5	0.0	2	-
農林中央金庫	0	0	-	0.0	0	0	-	0.0	0	0	-	0.0	0	-
日本政策投資銀行	0	0	-	0.0	0	0	-	0.0	0	0	-	0.0	0	-
小計(3)	0	0	0.0	0.0	2	19	22.8	0.0	41	436	89.5	0.0	2	-

## 協同組合・その他

京都市農協	0	0	-	0.0	0	0	-	0.0	0	0	-	0.0	0	-
京都中央農協	0	0	-	0.0	0	0	-	0.0	0	0	-	0.0	0	-
京都やましろ農協	0	0	-	0.0	0	0	-	0.0	0	0	-	0.0	0	-
京都農協	0	0	-	0.0	0	0	-	0.0	0	0	0.0	0.0	0	-
京都丹の国農協	0	0	-	0.0	0	0	-	0.0	0	0	-	0.0	0	-
J A 京都信連	0	0	-	0.0	0	0	-	0.0	0	0	0.0	0.0	0	-
京都府信漁連	0	0	-	0.0	1	14	-	0.0	6	56	65.6	0.0	0	-
S B I 新生銀行	0	0	-	0.0	0	0	-	0.0	0	0	-	0.0	0	-
あおぞら銀行	0	0	-	0.0	0	0	-	0.0	0	0	-	0.0	0	-
近畿労働金庫	0	0	-	0.0	0	0	-	0.0	0	0	-	0.0	0	-
小計(10)	0	0	-	0.0	1	14	-	0.0	6	56	61.6	0.0	0	-

計(43)	612	12,720	131.6	100.0	7,986	156,769	141.0	100.0	64,234	1,098,318	90.3	100.0	14,361	165.7
-------	-----	--------	-------	-------	-------	---------	-------	-------	--------	-----------	------	-------	--------	-------

# 各区分別事業概況 (令和6年1月31日現在)

(単位:百万円, %)

区分	保証承諾								保証債務残高				代位弁済	
	当月中				年度累計				当月末				年度累計	
	件数	金額	前年比	構成比	件数	金額	前年比	構成比	件数	金額	前年比	構成比	金額	前年比

## 本支所別

本所	376	8,257	118.4	64.9	5,126	103,150	138.6	65.8	44,023	787,249	90.1	71.7	11,147	179.7
山城	162	3,100	167.1	24.4	1,917	36,264	135.0	23.1	12,236	196,369	91.4	17.9	2,496	146.0
南丹	30	489	222.3	3.8	384	6,668	218.6	4.3	2,296	34,217	94.0	3.1	64	56.0
中丹	29	517	111.1	4.1	307	5,790	170.1	3.7	3,040	44,685	86.8	4.1	470	127.2
丹後	15	358	240.4	2.8	252	4,898	142.5	3.1	2,639	35,798	88.6	3.3	184	68.4
計	612	12,720	131.6	100.0	7,986	156,769	141.0	100.0	64,234	1,098,318	90.3	100.0	14,361	165.7

## 市町村別

京都市	352	7,755	116.0	61.0	4,713	96,245	135.8	61.4	41,867	755,775	90.0	68.8	10,762	177.8
向日市	5	193	193.1	1.5	148	2,115	180.0	1.3	871	12,550	93.1	1.1	95	178.0
長岡京市	11	196	449.9	1.5	204	3,658	215.6	2.3	1,172	18,406	94.9	1.7	196	2,041.5
大山崎町	5	72	79.4	0.6	37	590	253.6	0.4	164	2,065	98.3	0.2	4	-
宇治市	75	1,258	207.3	9.9	808	13,647	151.5	8.7	4,718	69,225	91.5	6.3	811	183.2
城陽市	22	421	305.8	3.3	272	4,593	117.2	2.9	1,631	25,026	90.3	2.3	90	47.6
八幡市	19	425	187.4	3.3	171	4,084	141.9	2.6	1,268	25,192	92.1	2.3	842	196.7
京田辺市	9	224	249.6	1.8	162	3,354	136.2	2.1	1,230	18,174	92.7	1.7	158	150.6
木津川市	9	160	170.8	1.3	126	2,685	110.4	1.7	956	13,347	91.4	1.2	263	>>>>
久御山町	19	408	93.9	3.2	232	5,419	128.5	3.5	1,263	26,464	89.4	2.4	387	87.2
井手町	4	80	42.1	0.6	30	722	95.4	0.5	219	4,314	88.6	0.4	0	0.0
宇治田原町	2	20	250.0	0.2	35	524	82.9	0.3	289	4,600	82.5	0.4	15	746.9
笠置町	0	0	-	0.0	2	18	450.0	0.0	13	109	93.4	0.0	0	-
和束町	0	0	-	0.0	9	211	178.6	0.1	89	1,234	76.3	0.1	0	-
精華町	6	145	213.2	1.1	87	1,285	154.7	0.8	528	7,583	97.1	0.7	19	10.9
南山城村	0	0	-	0.0	0	0	0.0	0.0	15	205	92.9	0.0	0	-
亀岡市	20	329	244.5	2.6	281	4,961	260.7	3.2	1,489	22,456	95.0	2.0	47	69.9
南丹市	7	82	140.5	0.6	72	1,225	152.8	0.8	528	7,597	93.1	0.7	17	47.9
京丹波町	3	79	262.7	0.6	32	507	145.4	0.3	240	3,505	93.3	0.3	0	-
福知山市	13	223	110.5	1.8	104	1,763	123.2	1.1	1,159	17,431	86.5	1.6	109	112.9
綾部市	1	23	41.6	0.2	45	626	164.6	0.4	496	7,341	86.6	0.7	0	0.0
舞鶴市	15	272	127.2	2.1	161	3,507	219.8	2.2	1,386	19,898	85.9	1.8	361	154.6
宮津市	3	63	132.1	0.5	58	1,020	101.6	0.7	554	7,309	91.3	0.7	52	37.4
京丹後市	6	150	128.9	1.2	140	3,045	159.8	1.9	1,549	21,726	88.6	2.0	54	327.1
伊根町	0	0	0.0	0.0	2	43	319.5	0.0	47	564	92.3	0.1	0	-
与謝野町	6	145	690.5	1.1	55	922	164.9	0.6	493	6,225	85.2	0.6	78	69.1
計	612	12,720	131.6	100.0	7,986	156,769	141.0	100.0	64,234	1,098,318	90.3	100.0	14,361	165.7

- (注) 1. 本表においては、四捨五入のため、各項目の合計は必ずしも合計欄の数値に一致せず、また各項目の構成比の合計は必ずしも100にならない。  
 2. 前年比は前年同期比  
 3. 金融機関本支店の前年比については、統廃合等により実態に即さないときは「-」を表示。  
 4. 比率は、9,999.9を超えるときは「>>>」、計算不能(分母が0以下)のときは「-」を表示。



(単位:百万円, %)

区分	保証承諾								保証債務残高				代位弁済	
	当月中				年度累計				当月末				年度累計	
	件数	金額	前年比	構成比	件数	金額	前年比	構成比	件数	金額	前年比	構成比	金額	前年比

## 制度別

行政融資制度	一 般	83	1,341	111.0	10.5	977	17,870	89.2	11.4	4,328	64,026	88.4	5.8	1,420	102.9
	小規模企業おうえん	89	488	86.0	3.8	1,180	6,247	98.1	4.0	5,326	19,383	103.7	1.8	296	146.6
	あんしん借換緊急枠 (経営力強化保証除く)	7	212	142.4	1.7	56	1,428	67.8	0.9	1,057	13,321	72.1	1.2	395	127.9
	あんしん借換 セーフティネット枠	1	3	-	0.0	7	279	36.3	0.2	2,063	38,512	81.9	3.5	2,186	142.3
	開業・経営承継	12	63	47.7	0.5	234	1,538	83.1	1.0	1,124	5,988	118.7	0.5	70	120.7
	再生支援(長期)	0	0	0.0	0.0	3	294	238.8	0.2	914	36,775	88.1	3.3	1,082	911.0
	新型コロナウイルス対応緊急	1	3	-	0.0	10	371	36.2	0.2	372	9,590	68.4	0.9	214	313.8
	災害対策	0	0	0.0	0.0	9	233	13.7	0.1	1,226	32,372	72.7	2.9	655	96.1
	あんしん借換危機関連枠	0	0	-	0.0	0	0	-	0.0	866	24,069	82.9	2.2	451	89.3
	新型コロナウイルス感染症対応 伴走支援型 経営改善おうえん資金	229	6,113	137.3	48.1	3,729	89,078	244.0	56.8	6,670	145,392	295.6	13.2	570	330.5
	中小企業下支え資金 (感染症対応型)	4	242	-	1.9	19	777	210.9	0.5	49	1,642	248.9	0.1	0	-
その他	61	775	149.8	6.1	678	7,279	104.5	4.6	2,581	21,093	98.5	1.9	176	140.3	
小計	487	9,240	130.1	72.6	6,902	125,395	161.1	80.0	57,729	969,312	89.7	88.3	12,053	158.7	
一般・協会制度	特定社債	4	216	50.0	1.7	38	2,200	67.4	1.4	400	19,488	92.2	1.8	0	0.0
	普通保証	9	182	65.4	1.4	96	2,276	68.8	1.5	690	8,874	84.8	0.8	507	297.2
	提携保証	72	2,219	195.8	17.4	612	20,037	98.5	12.8	3,827	75,005	97.9	6.8	1,146	200.8
	その他	40	863	120.6	6.8	338	6,861	106.8	4.4	1,588	25,639	90.8	2.3	655	259.9
小計	125	3,480	136.0	27.4	1,084	31,375	94.1	20.0	6,505	129,006	94.6	11.7	2,308	215.0	
計	612	12,720	131.6	100.0	7,986	156,769	141.0	100.0	64,234	1,098,318	90.3	100.0	14,361	165.7	
経営安定関連	171	5,005	146.8	39.3	3,024	73,915	218.9	47.1	24,777	432,851	94.8	39.4	6,346	171.6	
危機関連	0	0	-	0.0	0	0	-	0.0	17,237	372,078	80.0	33.9	2,992	159.0	

## 業種別

製造業	食料品	9	182	109.5	1.4	143	3,605	137.6	2.3	1,307	30,241	88.9	2.8	947	421.0
	繊維品	11	335	175.9	2.6	176	3,993	159.5	2.5	1,598	27,187	89.2	2.5	45	9.9
	木材・家具	4	10	17.5	0.1	70	1,266	178.6	0.8	561	9,025	93.1	0.8	112	538.5
	紙	3	68	1,360.0	0.5	24	644	140.3	0.4	245	5,472	85.8	0.5	0	-
	印刷・製本	5	118	34.8	0.9	100	2,221	146.1	1.4	993	20,304	85.0	1.8	756	143.3
	化学	1	30	46.9	0.2	12	263	54.4	0.2	185	4,692	85.1	0.4	270	-
	ゴム・プラスチック	5	166	195.8	1.3	61	1,804	203.2	1.2	528	12,555	90.8	1.1	27	-
	皮革	2	30	-	0.2	11	219	194.2	0.1	87	1,379	83.3	0.1	135	-
	窯業	0	0	0.0	0.0	21	470	116.8	0.3	238	4,279	89.2	0.4	0	-
	機械・金属	40	823	116.7	6.5	499	13,165	163.3	8.4	3,987	85,206	88.7	7.8	548	104.4
その他	19	339	98.8	2.7	270	4,859	148.3	3.1	2,103	30,653	89.1	2.8	501	391.5	
小計	99	2,101	102.5	16.5	1,387	32,509	154.5	20.7	11,832	230,994	88.6	21.0	3,340	177.9	
非製造業	建設	144	3,034	158.9	23.8	1,917	37,374	151.0	23.8	13,417	222,250	91.9	20.2	1,823	118.2
	卸売	86	2,352	166.0	18.5	945	23,745	123.4	15.1	7,781	166,160	88.9	15.1	2,516	154.5
	小売	85	1,681	109.0	13.2	1,053	19,387	127.6	12.4	8,153	131,780	91.7	12.0	2,326	281.5
	飲食店	38	589	119.8	4.6	624	8,455	161.6	5.4	5,725	78,449	92.2	7.1	1,000	296.7
	運送・倉庫	18	547	147.1	4.3	271	7,557	155.2	4.8	1,816	40,409	94.1	3.7	1,029	116.8
	サービス	107	1,726	146.5	13.6	1,416	21,103	139.9	13.5	11,688	168,434	89.4	15.3	2,258	148.9
	不動産	30	580	83.3	4.6	337	5,931	111.7	3.8	3,478	55,545	88.7	5.1	32	60.1
その他	5	110	1,692.3	0.9	36	708	154.8	0.5	344	4,298	93.7	0.4	38	1,057.6	
小計	513	10,619	139.5	83.5	6,599	124,260	137.9	79.3	52,402	867,324	90.7	79.0	11,021	162.3	
計	612	12,720	131.6	100.0	7,986	156,769	141.0	100.0	64,234	1,098,318	90.3	100.0	14,361	165.7	

## 本所

〒600-8009 京都市下京区四条通室町東入函谷鉾町78番地  
京都経済センター5階

**業務区域** 京都市、向日市、長岡京市、乙訓郡

	電話	FAX
保証統括課	(075)354-1011	(075)354-1061
企業発展第一課	(075)354-1012	(075)354-1062
企業発展第二課	(075)354-1013	(075)354-1063
経営支援課	(075)354-1015	(075)354-1065
再生支援課	(075)354-1016	
調整支援課	(075)354-1016	
管理統括課	(075)354-1031	(075)354-1038
管理第一課・第二課		
総務課(経営監査・コンプライアンス室)	(075)354-1021	(075)354-1028
人事課	(075)354-1022	(075)354-1028
情報企画課	(075)354-1023	(075)354-1029

### ■専用相談窓口

	電話
事業承継サポートデスク	(075)354-1018
海外展開サポートデスク	(075)354-1019
創業サポートデスク	(075)354-1020



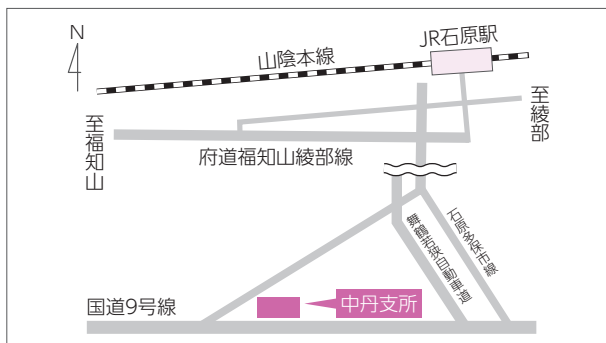
## 山城支所

〒611-0033 宇治市大久保町上ノ山37番地の3

**業務区域** 宇治市、城陽市、八幡市、京田辺市、木津川市、相楽郡、綴喜郡、久世郡

**電話** (0774)43-8822(保証関係) (0774)43-8823(管理関係)

**FAX** (0774)43-8899(保証関係) (0774)43-8824(管理関係)




## 中丹支所

〒620-0853 福知山市長田野町3丁目1番地1  
福知山市企業交流プラザ内

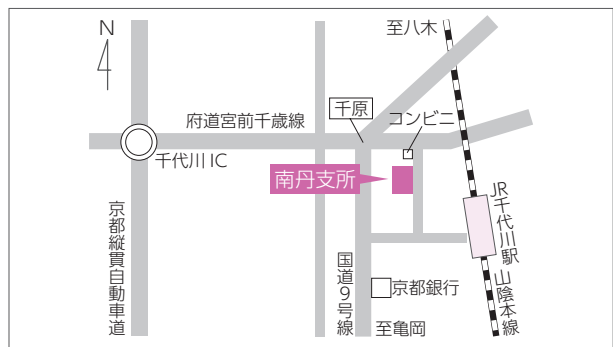
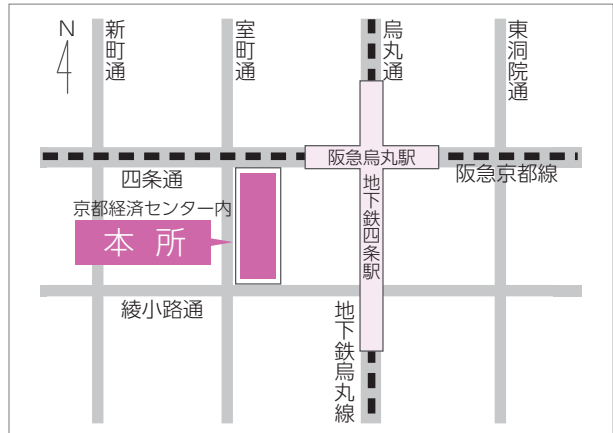
**業務区域** 福知山市、綾部市、舞鶴市

**電話** (0773)27-6156 **FAX** (0773)27-6158



お役立ち情報を公式LINEにて随時配信中!ぜひ、友だち登録をお願いします!

**ID: @cgc-kyoto**

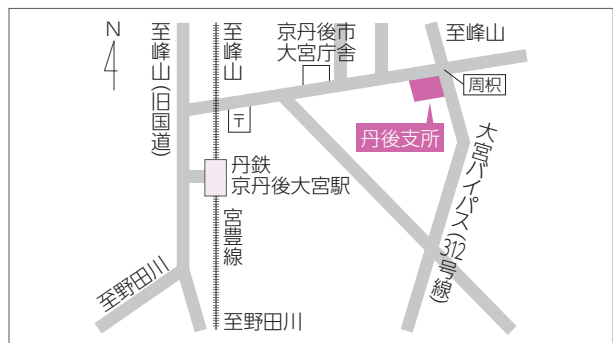


## 南丹支所

〒621-0052 亀岡市千代川町千原2丁目6番11号

**業務区域** 亀岡市、南丹市、船井郡

**電話** (0771)22-1041 **FAX** (0771)22-6737



## 丹後支所

〒629-2503 京丹後市大宮町周枳2226番地3

**業務区域** 宮津市、京丹後市、与謝郡

**電話** (0772)68-0601 **FAX** (0772)68-0613

