

# 保証月報

March

3

令和5年度

## Information

- 事業者選択型経営者保証非提供制度(横断的制度)、事業者選択型経営者保証非提供促進特別保証制度(国補助制度)を創設します
- プロパー融資借換特別保証制度を創設します
- イメージキャラクター「いく姫」と「もり丸」が誕生しました



峰山御旅商店会(京丹後市)

嵯峨美術短期大学 美術学科 デザイン分野 小笠原 瞳子さん

## 事業者選択型経営者保証非提供制度(横断的制度)、 事業者選択型経営者保証非提供促進特別保証制度(国補助制度) を創設します

一定の要件を満たす中小企業者を対象に、**保証料を上乗せすることにより、経営者保証を不要とすることを中小企業者が選択できる新しい信用保証制度**として、事業者選択型経営者保証非提供制度(横断的制度)及び事業者選択型経営者保証非提供促進特別保証制度(国補助制度)を令和6年3月15日付で創設します。

また、事前審査(※保証の諾否を回答するものではありません。)を受け付けていますので、お気軽にご相談ください。詳細につきましては、当協会ホームページ掲載のリーフレットをご覧ください。

### 〈事業者選択型経営者保証非提供制度(横断的制度)の概要〉

利用資格	次の(1)～(5)をすべて満たす法人 (1) 過去2年間、決算書等を申込金融機関の求めに応じて提出していること (2) 直前決算において、代表者等への貸付金その他の金銭債権がなく、かつ代表者への役員報酬、賞与、配当その他の金銭の支払が社会通念上相当と認められる額を超えていないこと (3) 次のいずれかを満たすこと ① 直前決算において債務超過でない、② 直前2期の決算において減価償却前経常利益が連続して赤字でない (4) 次の①及び②について継続的に充足することを誓約する書面を提出していること ① 保証申込後においても、決算書等を申込金融機関の求めに応じて提出すること ② 保証申込日を含む事業年度以降の決算において代表者への貸付金等がなく、役員報酬等が社会通念上適切な範囲を超えていないこと (5) 保証料率の引上げを条件として経営者保証を提供しないことを希望していること
保証料率	<ul style="list-style-type: none"> <li>● 利用資格(3)①及び②のいずれも満たす場合、所定の保証料率に<b>0.25%上乗せ</b></li> <li>● 利用資格(3)①又は②のいずれか一方を満たす場合、又は法人の設立後2事業年度の決算がない場合、所定の保証料率に<b>0.45%上乗せ</b></li> </ul>
対象となる保証制度	<ul style="list-style-type: none"> <li>● 原則として無担保保険・公害防止保険・エネルギー対策保険・海外投資関係保険・新事業開拓保険・事業再生保険が付保された保証が対象となります。</li> <li>● <b>京都府・京都市協調融資制度についても、無担保8,000万円の範囲内において、原則対象となります。</b>                      ※ 保証人を徴求しない保証は本制度の対象外。</li> </ul>

### 〈事業者選択型経営者保証非提供促進特別保証制度(国補助制度)の概要〉

利用資格	事業者選択型経営者保証非提供制度(横断的制度)と同様		
保証限度額	8,000万円(SN4、5号は、別枠8,000万円)	責任共有	責任共有対象(SN4号は、責任共有対象外)
返済方法	一括返済又は分割返済	保証期間	一括返済の場合 1年以内 分割返済の場合 10年以内 (据置1年以内)
担保	不要(無担保)	保証人	不要(無保証人)
融資利率	金融機関所定	添付書類	通常の申込書類の他に、 <b>事業者選択型経営者保証非提供制度要件確認書兼誓約書</b> が必要です。
保証料率	<ul style="list-style-type: none"> <li>● 利用資格(3)①及び②のいずれも満たす場合、0.7%～2.15%(所定料率に0.25%上乗せ)</li> <li>● 利用資格(3)①又は②のいずれか一方を満たす場合、又は法人の設立後2事業年度の決算がない場合、0.9%～2.35%(所定料率に0.45%上乗せ)</li> </ul>		
保証料補助	申込日に応じて <b>0.05%～0.15%</b> に相当する額(※条件変更にかかる保証料は補助対象外です。)		



## プロパー融資借換特別保証制度を創設します

一定の要件を満たす中小企業者を対象に、経営者保証を提供した既往の金融機関プロパー融資について、経営者保証を不要とする本制度への借換ができる新しい信用保証制度として、プロパー融資借換特別保証制度を令和6年3月15日付で創設します。

また、事前審査(※保証の諾否を回答するものではありません。)を受け付けていますので、お気軽にご相談ください。詳細につきましては、当協会ホームページ掲載のリーフレットをご覧ください。

〈プロパー融資借換特別保証制度の特徴〉

利用資格	次の(1)～(4)をすべて満たす法人 (1)資産超過である、(2)EBITDA有利子負債倍率が15倍以内、(3)法人・個人が分離されている、(4)返済緩和している借入金がない		
保証限度額	2億8,000万円(組合等は4億8,000万円) ※ 申込金融機関における保証限度額は、保証協会の保証を付さない借入(プロパー借入)のうち、経営者保証を提供していない借入残高の範囲内とする。		
返済方法	一括返済又は分割返済	保証期間	一括返済の場合 1年以内 分割返済の場合 10年以内 (据置1年以内)
担保	必要に応じて	保証人	不要(無保証人)
融資利率	金融機関所定	保証料率	0.45%～1.90%
添付書類	通常の申込書類の他に、 <u>財務要件等確認書及び借換債務等確認書</u> が必要です。		

- ホームページアドレス  
<https://kyosinpo.or.jp/news/2023/399>



## イメージキャラクター「いく姫」と「もり丸」が誕生しました

当協会イメージキャラクターとして、「いく姫」と「もり丸」が誕生しました。

キャラクターデザインは、産学連携により嵯峨美術大学・嵯峨美術短期大学の学生から公募し、名前は職員の公募で決定しました。「いく姫」と「もり丸」は、職員と力を合わせて、中小企業の皆様に応援します。



いく姫



もり丸

《命名由来》

中小企業を『守り』、『育て』、共に成長していくという思いを込めました。

《プロフィール》

京都生まれの、双子の桔梗の妖精。桔梗の花言葉である「誠実」な人が大好き。京都の職人さんに作ってもらった髪飾りと扇子が宝物。京都で働く人々を見守っており、とても聞き上手で、どんな相談にものることができる。困ったことがあれば、二人で力を合わせてお手伝いする。頑張っている人には、姉のいく姫は得意のお茶で労い、弟のもり丸は自慢の扇子で華麗に舞って応援する。

# 令和6年 2月の保証状況

## 動向

### 保証承諾

**754件**  
(前年同期比 104.1%) ↗

**158億円**  
(前年同期比 109.6%) ↗

### 保証債務残高

**63,906件**  
(前年同期比 93.5%) ↘

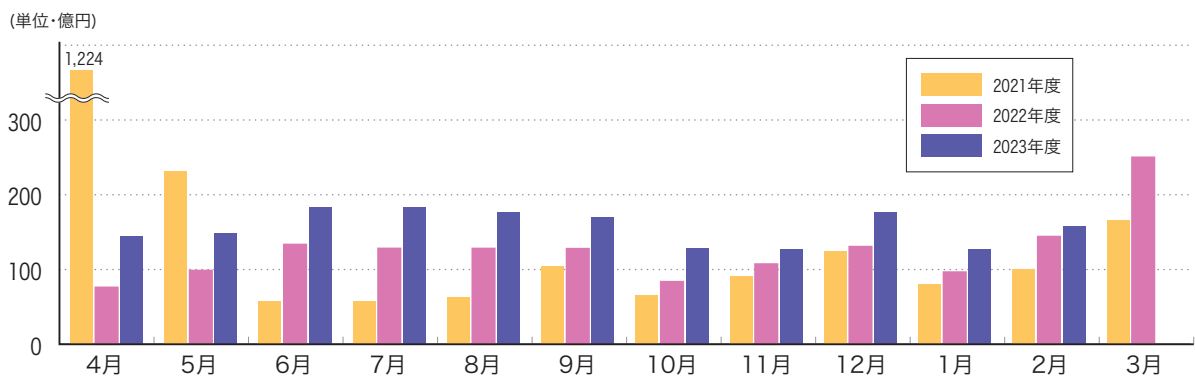
**10,869億円**  
(前年同期比 89.7%) ↘

### 代位弁済

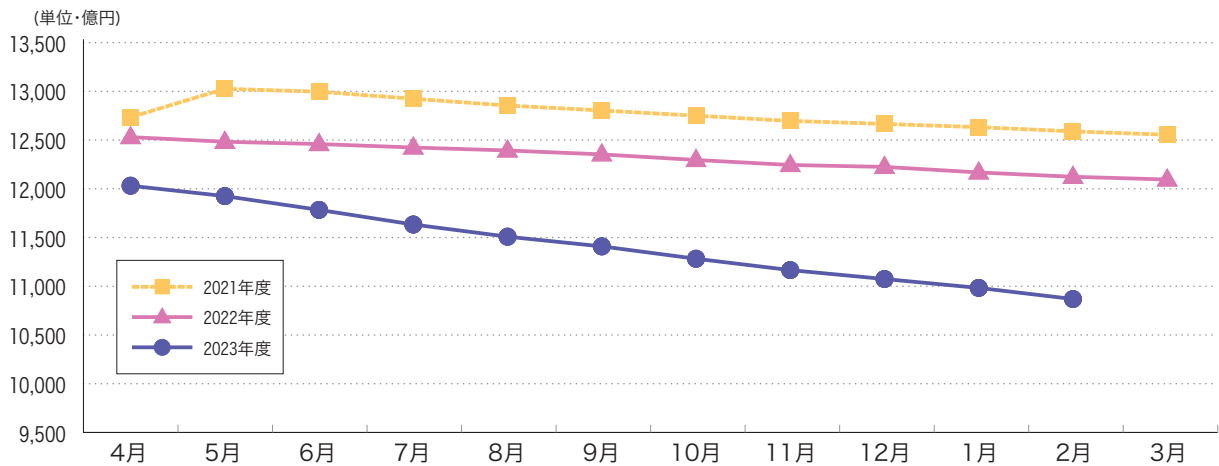
**59件**  
(前年同期比 101.7%) ↗

**12億円**  
(前年同期比 119.5%) ↗

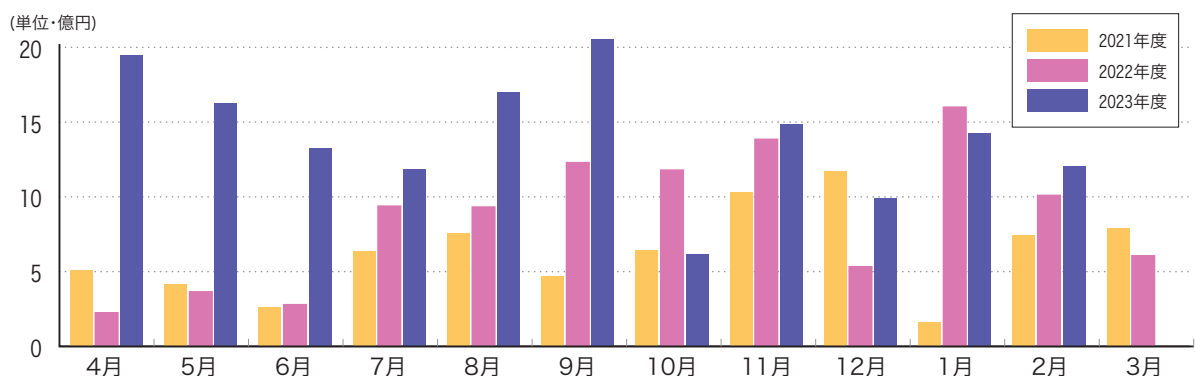
## 保証承諾額の推移



## 保証債務残高の推移



## 代位弁済額の推移



## 月別事業概況 (令和6年2月29日現在)

月別	件数	金額	前年度比	
			件数	金額
4月	720	14,436	155.5	189.4
5月	781	14,896	145.2	150.8
6月	987	18,342	134.5	137.3
7月	870	18,385	128.7	143.3
8月	891	17,673	120.9	137.8
9月	878	17,053	111.4	133.2
10月	676	12,916	131.3	154.1
11月	679	12,745	113.0	118.7
12月	892	17,602	130.0	134.6
1月	612	12,720	116.8	131.6
2月	754	15,806	104.1	109.6
3月				
月末累計	8,740	172,575	125.1	137.4

月別	件数	金額	前年度比	
			件数	金額
4月	68,022	1,203,145	100.0	96.0
5月	67,679	1,192,520	99.6	95.5
6月	67,071	1,178,380	98.5	94.6
7月	66,463	1,163,362	97.6	93.6
8月	65,951	1,150,861	96.7	92.9
9月	65,594	1,140,928	96.1	92.4
10月	65,157	1,128,227	95.4	91.8
11月	64,830	1,116,578	94.9	91.2
12月	64,477	1,107,426	94.3	90.6
1月	64,234	1,098,318	94.0	90.3
2月	63,906	1,086,891	93.5	89.7
3月				

月別	件数	金額	前年度比	
			件数	金額
4月	99	1,947	495.0	864.0
5月	76	1,625	330.4	445.0
6月	56	1,323	350.0	474.1
7月	69	1,187	156.8	126.4
8月	122	1,698	239.2	182.2
9月	117	2,058	158.1	167.4
10月	51	619	83.6	52.5
11月	76	1,487	122.6	107.4
12月	67	991	167.5	185.9
1月	85	1,426	87.6	89.2
2月	59	1,207	101.7	119.5
3月				
月末累計	877	15,568	160.6	160.9

月別	件数	金額	前年度比	
			件数	金額
4月	14	341	48.3	166.8
5月	11	449	47.8	121.4
6月	24	209	104.3	67.3
7月	16	179	177.8	106.3
8月	16	212	106.7	97.0
9月	8	209	40.0	116.2
10月	23	185	209.1	93.7
11月	14	153	127.3	83.5
12月	18	329	66.7	142.0
1月	12	170	92.3	74.8
2月	14	125	82.4	70.4
3月				
月末累計	170	2,560	85.9	103.7

# 金融機関別事業概況 (令和6年2月29日現在)

(単位:百万円, %)

区分	保証承諾								保証債務残高				代位弁済	
	当月中				年度累計				当月末				年度累計	
	件数	金額	前年比	構成比	件数	金額	前年比	構成比	件数	金額	前年比	構成比	金額	前年比

## 都市銀行

みずほ銀行	0	0	0.0	0.0	8	336	70.9	0.2	171	3,141	81.6	0.3	32	68.0
三菱UFJ銀行	1	50	250.0	0.3	21	633	75.2	0.4	309	5,843	71.3	0.5	373	397.4
三井住友銀行	2	92	920.0	0.6	7	268	34.0	0.2	346	7,847	76.8	0.7	219	79.7
りそな銀行	0	0	0.0	0.0	18	756	61.8	0.4	242	6,931	87.2	0.6	12	-
小計(4)	3	142	55.3	0.9	54	1,993	59.9	1.2	1,068	23,761	78.6	2.2	636	152.9

## 信託銀行

みずほ信託銀行	0	0	-	0.0	0	0	-	0.0	0	0	-	0.0	0	-
三井住友信託銀行	0	0	-	0.0	0	0	-	0.0	0	0	-	0.0	0	-
小計(2)	0	0	-	0.0	0	0	-	0.0	0	0	-	0.0	0	-

## 地方銀行

京都銀行	261	4,948	151.6	31.3	2,372	43,029	110.1	24.9	18,374	323,896	86.5	29.8	2,895	125.0
滋賀銀行	21	458	57.4	2.9	289	5,621	97.8	3.3	2,020	37,813	85.4	3.5	771	284.9
南都銀行	22	373	364.5	2.4	170	3,380	128.1	2.0	1,293	19,598	89.3	1.8	147	320.4
北陸銀行	0	0	-	0.0	5	226	100.0	0.1	58	1,216	92.2	0.1	0	-
北國銀行	0	0	-	0.0	0	0	-	0.0	2	38	96.1	0.0	0	-
福井銀行	0	0	-	0.0	0	0	-	0.0	22	537	81.9	0.0	17	-
三十三銀行	0	0	-	0.0	0	0	-	0.0	0	0	-	0.0	0	-
関西みらい銀行	0	0	0.0	0.0	27	944	89.4	0.5	600	12,623	89.2	1.2	34	28.5
池田泉州銀行	1	10	-	0.1	13	436	145.3	0.3	111	2,232	80.7	0.2	2	2.5
但馬銀行	0	0	0.0	0.0	6	125	116.6	0.1	102	1,521	81.1	0.1	8	-
小計(10)	305	5,790	136.6	36.6	2,882	53,761	109.4	31.2	22,582	399,474	86.5	36.8	3,874	136.9

## 第二地方銀行

福邦銀行	1	20	-	0.1	11	312	396.8	0.2	136	1,575	81.7	0.1	73	148.2
徳島大正銀行	0	0	-	0.0	0	0	0.0	0.0	22	401	93.7	0.0	0	-
小計(2)	1	20	-	0.1	11	312	301.0	0.2	158	1,976	83.9	0.2	73	148.2

(単位:百万円, %)

区分	保証承諾								保証債務残高				代位弁済	
	当月中				年度累計				当月末				年度累計	
	件数	金額	前年比	構成比	件数	金額	前年比	構成比	件数	金額	前年比	構成比	金額	前年比

## 信用金庫

京都信用金庫	166	3,406	88.7	21.5	2,141	40,833	144.9	23.7	16,529	278,721	93.4	25.6	5,755	231.7
京都中央信用金庫	246	5,781	107.4	36.6	3,195	67,294	170.7	39.0	19,205	329,120	91.8	30.3	4,656	141.6
京都北都信用金庫	27	577	97.6	3.7	389	7,413	166.9	4.3	3,582	43,765	87.4	4.0	302	59.9
中兵庫信用金庫	0	0	0.0	0.0	6	127	56.6	0.1	99	1,425	89.5	0.1	19	-
但馬信用金庫	1	40	-	0.3	7	142	119.8	0.1	69	861	92.3	0.1	3	-
枚方信用金庫	3	21	420.0	0.1	14	268	148.3	0.2	38	389	96.3	0.0	171	8,581.6
奈良信用金庫	0	0	-	0.0	0	0	0.0	0.0	4	18	94.6	0.0	0	-
大和信用金庫	0	0	-	0.0	0	0	0.0	0.0	3	2	33.5	0.0	0	-
信金中央金庫	0	0	-	0.0	0	0	-	0.0	2	123	100.0	0.0	0	-
小計(9)	443	9,825	99.4	62.2	5,752	116,077	160.0	67.3	39,531	654,424	92.2	60.2	10,906	173.8

## 信用組合

京滋信用組合	1	24	-	0.2	7	98	204.2	0.1	133	1,831	81.3	0.2	7	41.6
近畿産業信用組合	1	5	14.3	0.0	31	301	95.4	0.2	390	4,959	89.9	0.5	48	67.5
小計(2)	2	29	82.9	0.2	38	399	109.7	0.2	523	6,790	87.4	0.6	55	62.8

## 保険会社

損害保険ジャパン	0	0	-	0.0	0	0	-	0.0	0	0	-	0.0	0	-
小計(1)	0	0	-	0.0	0	0	-	0.0	0	0	-	0.0	0	-

## 政府系等

商工組合中央金庫	0	0	-	0.0	2	19	22.8	0.0	38	411	88.9	0.0	24	137.3
農林中央金庫	0	0	-	0.0	0	0	-	0.0	0	0	-	0.0	0	-
日本政策投資銀行	0	0	-	0.0	0	0	-	0.0	0	0	-	0.0	0	-
小計(3)	0	0	-	0.0	2	19	22.8	0.0	38	411	88.9	0.0	24	137.3

## 協同組合・その他

京都市農協	0	0	-	0.0	0	0	-	0.0	0	0	-	0.0	0	-
京都中央農協	0	0	-	0.0	0	0	-	0.0	0	0	-	0.0	0	-
京都やましろ農協	0	0	-	0.0	0	0	-	0.0	0	0	-	0.0	0	-
京都農協	0	0	-	0.0	0	0	-	0.0	0	0	0.0	0.0	0	-
京都丹の国農協	0	0	-	0.0	0	0	-	0.0	0	0	-	0.0	0	-
J A 京都信連	0	0	-	0.0	0	0	-	0.0	0	0	0.0	0.0	0	-
京都府信漁連	0	0	-	0.0	1	14	-	0.0	6	55	65.1	0.0	0	-
S B I 新生銀行	0	0	-	0.0	0	0	-	0.0	0	0	-	0.0	0	-
あおぞら銀行	0	0	-	0.0	0	0	-	0.0	0	0	-	0.0	0	-
近畿労働金庫	0	0	-	0.0	0	0	-	0.0	0	0	-	0.0	0	-
小計(10)	0	0	-	0.0	1	14	-	0.0	6	55	61.1	0.0	0	-

計(43)	754	15,806	109.6	100.0	8,740	172,575	137.4	100.0	63,906	1,086,891	89.7	100.0	15,568	160.9
-------	-----	--------	-------	-------	-------	---------	-------	-------	--------	-----------	------	-------	--------	-------

# 各区分別事業概況 (令和6年2月29日現在)

(単位:百万円, %)

区分	保証承諾								保証債務残高				代位弁済	
	当月中				年度累計				当月末				年度累計	
	件数	金額	前年比	構成比	件数	金額	前年比	構成比	件数	金額	前年比	構成比	金額	前年比

## 本支所別

本所	486	10,878	99.4	68.8	5,612	114,028	133.6	66.1	43,801	778,767	89.4	71.7	11,825	176.8
山城	186	3,311	142.8	20.9	2,103	39,575	135.6	22.9	12,168	194,392	90.9	17.9	2,957	164.9
南丹	29	429	80.4	2.7	413	7,098	198.0	4.1	2,299	34,107	95.0	3.1	84	15.4
中丹	31	708	188.7	4.5	338	6,498	172.0	3.8	3,019	44,244	86.3	4.1	478	126.6
丹後	22	479	195.1	3.0	274	5,377	146.0	3.1	2,619	35,381	88.3	3.3	224	83.2
計	754	15,806	109.6	100.0	8,740	172,575	137.4	100.0	63,906	1,086,891	89.7	100.0	15,568	160.9

## 市町村別

京都市	457	10,315	103.3	65.3	5,170	106,561	131.8	61.7	41,666	747,637	89.3	68.8	11,441	176.4
向日市	10	191	102.7	1.2	158	2,306	169.4	1.3	862	12,423	92.0	1.1	95	178.0
長岡京市	16	322	54.6	2.0	220	3,980	174.1	2.3	1,174	18,350	94.7	1.7	196	1,347.1
大山崎町	0	0	-	0.0	37	590	253.6	0.3	163	2,052	97.7	0.2	4	-
宇治市	75	1,022	133.5	6.5	883	14,669	150.1	8.5	4,691	68,456	91.1	6.3	811	180.0
城陽市	33	557	173.1	3.5	305	5,151	121.4	3.0	1,626	24,917	90.5	2.3	90	47.6
八幡市	19	670	226.0	4.2	190	4,754	149.7	2.8	1,253	24,661	90.4	2.3	1,169	232.0
京田辺市	14	239	84.3	1.5	176	3,593	130.9	2.1	1,213	17,875	91.6	1.6	292	279.1
木津川市	16	313	106.5	2.0	142	2,999	110.0	1.7	950	13,203	90.6	1.2	263	>>>>
久御山町	23	408	187.1	2.6	255	5,827	131.4	3.4	1,262	26,437	89.9	2.4	387	78.9
井手町	3	57	284.0	0.4	33	779	100.3	0.5	218	4,251	87.7	0.4	0	0.0
宇治田原町	1	6	7.7	0.0	36	531	74.2	0.3	286	4,525	81.7	0.4	15	746.9
笠置町	0	0	0.0	0.0	2	18	225.0	0.0	13	107	90.7	0.0	0	-
和束町	0	0	0.0	0.0	9	211	170.0	0.1	87	1,190	74.1	0.1	0	-
精華町	4	64	176.9	0.4	91	1,349	155.7	0.8	526	7,576	96.4	0.7	19	10.9
南山城村	0	0	-	0.0	0	0	0.0	0.0	15	203	92.8	0.0	0	-
亀岡市	22	273	82.0	1.7	303	5,234	234.1	3.0	1,490	22,365	95.3	2.1	47	28.9
南丹市	5	81	54.4	0.5	77	1,305	137.4	0.8	529	7,549	92.4	0.7	36	100.8
京丹波町	2	76	143.9	0.5	34	583	145.2	0.3	239	3,480	92.8	0.3	0	-
福知山市	10	197	165.1	1.2	114	1,960	126.5	1.1	1,151	17,236	85.5	1.6	109	106.6
綾部市	3	33	36.7	0.2	48	659	140.1	0.4	495	7,294	86.9	0.7	0	0.0
舞鶴市	19	503	303.2	3.2	180	4,010	227.6	2.3	1,374	19,698	86.7	1.8	369	64.5
宮津市	4	74	144.1	0.5	62	1,094	103.6	0.6	548	7,221	90.4	0.7	92	65.8
京丹後市	12	259	208.5	1.6	152	3,304	162.8	1.9	1,539	21,525	89.1	2.0	54	327.1
伊根町	0	0	0.0	0.0	2	43	23.0	0.0	47	559	91.4	0.1	0	-
与謝野町	6	147	208.5	0.9	61	1,069	169.8	0.6	489	6,102	83.2	0.6	78	69.1
計	754	15,806	109.6	100.0	8,740	172,575	137.4	100.0	63,906	1,086,891	89.7	100.0	15,568	160.9

- (注) 1. 本表においては、四捨五入のため、各項目の合計は必ずしも合計欄の数値に一致せず、また各項目の構成比の合計は必ずしも100にならない。  
 2. 前年比は前年同期比  
 3. 金融機関本支店の前年比については、統廃合等により実態に即さないときは「-」を表示。  
 4. 比率は、9,999.9を超えるときは「>>>>」、計算不能(分母が0以下)のときは「-」を表示。



(単位:百万円, %)

区分	保証承諾								保証債務残高				代位弁済	
	当月中				年度累計				当月末				年度累計	
	件数	金額	前年比	構成比	件数	金額	前年比	構成比	件数	金額	前年比	構成比	金額	前年比

## 制度別

行政融資制度	一 般	104	2,097	182.8	13.3	1,081	19,968	94.2	11.6	4,324	63,548	88.7	5.8	1,550	105.4
	小規模企業おうえん	108	559	136.8	3.5	1,288	6,807	100.5	3.9	5,339	19,385	103.3	1.8	312	152.2
	あんしん借換緊急枠 (経営力強化保証除く)	3	41	15.4	0.3	59	1,469	61.9	0.9	1,032	12,963	71.5	1.2	418	133.2
	あんしん借換 セーフティネット枠	1	27	146.7	0.2	8	306	38.9	0.2	2,034	38,033	82.3	3.5	2,304	137.6
	開業・経営承継	23	148	78.7	0.9	257	1,686	82.7	1.0	1,133	6,013	117.2	0.6	70	96.2
	再生支援(長期)	0	0	-	0.0	3	294	238.8	0.2	904	36,050	87.7	3.3	1,238	232.2
	新型コロナウイルス対応緊急	0	0	0.0	0.0	10	371	35.0	0.2	370	9,393	68.8	0.9	282	412.5
	災害対策	0	0	0.0	0.0	9	233	13.5	0.1	1,216	31,835	72.9	2.9	673	94.5
	あんしん借換危機関連枠	0	0	-	0.0	0	0	-	0.0	862	23,718	82.8	2.2	497	98.2
	新型コロナウイルス感染症対応 伴走支援型 経営改善おうえん資金	0	0	-	0.0	0	0	-	0.0	30,695	543,625	76.3	50.0	4,855	177.2
	中小企業下支え資金 (感染症対応型)	303	8,031	85.7	50.8	4,032	97,110	211.7	56.3	6,873	150,171	274.0	13.8	650	376.8
その他	1	58	176.0	0.4	20	835	208.0	0.5	52	1,806	261.4	0.2	0	-	
小計	75	879	151.1	5.6	753	8,158	108.1	4.7	2,574	21,050	98.5	1.9	176	137.7	
小計	618	11,841	98.1	74.9	7,520	137,236	152.7	79.5	57,408	957,591	88.9	88.1	13,025	151.5	
一般・協会制度	特定社債	6	360	86.5	2.3	44	2,560	69.6	1.5	398	19,427	92.0	1.8	0	0.0
	普通保証	14	203	215.4	1.3	110	2,479	72.8	1.4	678	8,789	84.9	0.8	578	338.9
	提携保証	79	2,604	247.1	16.5	691	22,641	105.8	13.1	3,839	75,540	99.4	7.0	1,206	209.6
	その他	37	798	101.5	5.1	375	7,660	106.2	4.4	1,583	25,544	90.7	2.4	759	298.7
小計	136	3,965	168.7	25.1	1,220	35,339	99.0	20.5	6,498	129,300	95.3	11.9	2,542	235.4	
計	754	15,806	109.6	100.0	8,740	172,575	137.4	100.0	63,906	1,086,891	89.7	100.0	15,568	160.9	
経営安定関連	243	6,901	97.8	43.7	3,267	80,817	197.9	46.8	24,670	429,682	94.4	39.5	6,960	162.6	
危機関連	0	0	-	0.0	0	0	-	0.0	16,974	363,478	78.6	33.4	3,235	163.6	

## 業種別

製造業	食料品	9	121	80.5	0.8	152	3,725	134.6	2.2	1,296	29,931	88.5	2.8	947	287.9
	繊維品	24	637	919.1	4.0	200	4,629	180.0	2.7	1,587	27,034	89.4	2.5	51	10.4
	木材・家具	3	48	65.8	0.3	73	1,314	168.1	0.8	555	8,904	91.7	0.8	112	538.5
	紙	2	16	160.0	0.1	26	660	140.7	0.4	241	5,382	85.3	0.5	0	-
	印刷・製本	9	126	50.1	0.8	109	2,347	132.5	1.4	992	20,147	84.8	1.9	756	143.3
	化学	3	78	-	0.5	15	341	70.4	0.2	184	4,618	84.5	0.4	270	-
	ゴム・プラスチック	9	333	128.2	2.1	70	2,138	186.2	1.2	525	12,491	89.4	1.1	27	-
	皮革	3	78	120.0	0.5	14	297	167.1	0.2	88	1,379	83.9	0.1	135	-
	窯業	2	34	26.3	0.2	23	504	94.7	0.3	236	4,214	86.9	0.4	0	-
	機械・金属	49	1,376	114.4	8.7	548	14,541	156.9	8.4	3,959	84,525	88.4	7.8	548	104.4
その他	20	313	137.1	2.0	290	5,172	147.6	3.0	2,082	30,202	88.1	2.8	516	379.5	
小計	133	3,158	129.5	20.0	1,520	35,668	151.9	20.7	11,745	228,827	88.1	21.1	3,361	165.9	
非製造業	建設	197	4,197	116.6	26.6	2,114	41,571	146.7	24.1	13,362	220,274	91.4	20.3	2,034	131.7
	卸売	90	2,451	153.6	15.5	1,035	26,196	125.7	15.2	7,714	163,787	88.0	15.1	2,766	164.8
	小売	102	2,116	97.4	13.4	1,155	21,503	123.8	12.5	8,136	130,970	91.5	12.0	2,334	230.1
	飲食店	54	801	101.2	5.1	678	9,256	153.7	5.4	5,693	77,428	91.3	7.1	1,101	233.2
	運送・倉庫	20	524	65.7	3.3	291	8,080	142.6	4.7	1,794	39,647	93.3	3.6	1,510	118.2
	サービス	130	2,095	86.7	13.3	1,546	23,198	132.5	13.4	11,657	166,948	88.9	15.4	2,392	149.0
	不動産	27	461	98.3	2.9	364	6,393	110.6	3.7	3,462	54,784	87.6	5.0	32	60.1
その他	1	3	2.2	0.0	37	711	119.2	0.4	343	4,225	92.3	0.4	38	1,057.6	
小計	621	12,648	105.6	80.0	7,220	136,908	134.1	79.3	52,161	858,063	90.1	78.9	12,207	159.6	
計	754	15,806	109.6	100.0	8,740	172,575	137.4	100.0	63,906	1,086,891	89.7	100.0	15,568	160.9	

## 本所

〒600-8009 京都市下京区四条通室町東入函谷鉦町78番地  
京都経済センター5階

**業務区域** 京都市、向日市、長岡京市、乙訓郡

	電話	FAX
保証統括課	(075)354-1011	(075)354-1061
企業発展第一課	(075)354-1012	(075)354-1062
企業発展第二課	(075)354-1013	(075)354-1063
経営支援課	(075)354-1015	(075)354-1065
再生支援課		
調整支援課	(075)354-1016	
管理統括課	(075)354-1031	(075)354-1038
管理第一課・第二課		
総務課(経営監査・コンプライアンス室)	(075)354-1021	(075)354-1028
人事課	(075)354-1022	(075)354-1028
情報企画課	(075)354-1023	(075)354-1029

### ■専用相談窓口

	電話
事業承継サポートデスク	(075)354-1018
海外展開サポートデスク	(075)354-1019
創業サポートデスク	(075)354-1020



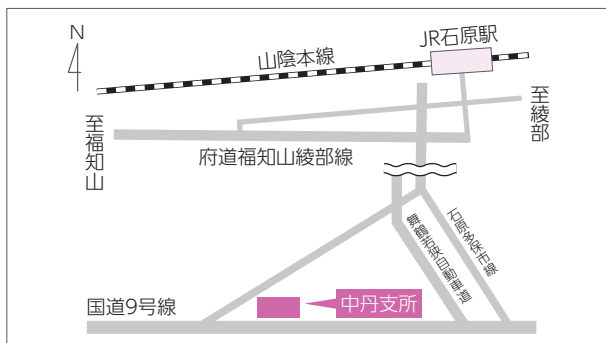
## 山城支所

〒611-0033 宇治市大久保町上ノ山37番地の3

**業務区域** 宇治市、城陽市、八幡市、京田辺市、木津川市、相楽郡、綴喜郡、久世郡

**電話** (0774)43-8822(保証関係) (0774)43-8823(管理関係)

**FAX** (0774)43-8899(保証関係) (0774)43-8824(管理関係)



## 中丹支所

〒620-0853 福知山市長田野町3丁目1番地1  
福知山市企業交流プラザ内

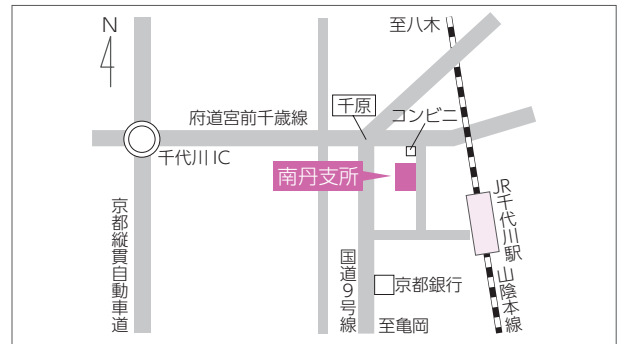
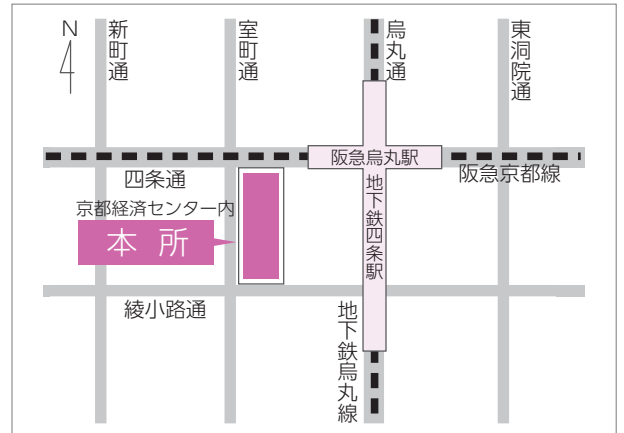
**業務区域** 福知山市、綾部市、舞鶴市

**電話** (0773)27-6156 **FAX** (0773)27-6158



お役立ち情報を公式LINEにて  
随時配信中!ぜひ、友だち  
登録をお願いします!

**ID: @cgc-kyoto**

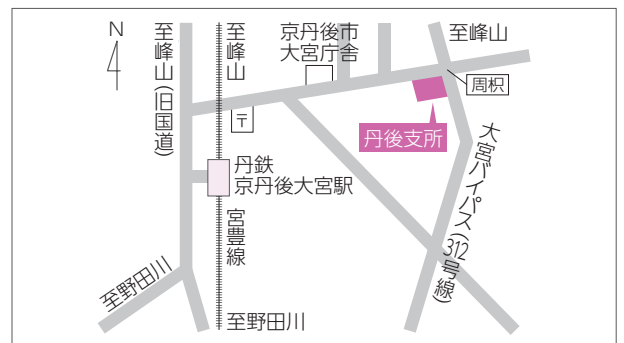


## 南丹支所

〒621-0052 亀岡市千代川町千原2丁目6番11号

**業務区域** 亀岡市、南丹市、船井郡

**電話** (0771)22-1041 **FAX** (0771)22-6737



## 丹後支所

〒629-2503 京丹後市大宮町周枳2226番地3

**業務区域** 宮津市、京丹後市、与謝郡

**電話** (0772)68-0601 **FAX** (0772)68-0613



あなたの企業の一員に



<https://kyosinpo.or.jp/>

