

保証月報

April

4

令和6年度



天橋立文珠繁栄会(宮津市)

嵯峨美術短期大学 美術学科 デザイン分野 松本 媛美さん

Information

- 「一般資金(事業者選択型経営者保証非提供促進保証制度)」が創設されました
- 「一般資金」及び「あんしん借換資金(セーフティネット枠)」の融資要件変更のお知らせ
- 「伴走支援型特別保証制度」等の取扱期間延長のお知らせ
- 「新型コロナウイルス対応緊急資金」取扱期間延長及び融資対象変更のお知らせ
- 「書面添付制度型」保証料割引制度の対象期間延長のお知らせ
- 流動資産担保融資保証制度(ABL)の保証人が不要となりました

あなたの企業の一員に
 京都信用保証協会



京都府・京都市協調融資制度「一般資金(事業者選択型経営者保証非提供促進保証制度)」が創設されました

令和6年4月1日付で、全国統一制度「事業者選択型経営者保証非提供促進特別保証制度」を活用した、京都府・京都市協調融資制度「一般資金(事業者選択型経営者保証非提供促進保証制度)」が創設されました。

〈制度概要〉

制度名称	一般資金(事業者選択型経営者保証非提供促進保証制度)		
融資対象者	京都府内で半年以上の実績があり、次の(1)～(5)をすべて満たす法人 (1)過去2年間、決算書等を申込金融機関の求めに応じて提出していること (2)直前決算において、代表者等への貸付金その他の金銭債権がなく、かつ代表者への役員報酬、賞与、配当その他の金銭の支払が社会通念上相当と認められる額を超えていないこと (3)次のいずれかを満たすこと ①直前決算において債務超過でない ②直前2期の決算において減価償却前経常利益が連続して赤字でない (4)次の①及び②について継続的に充足することを誓約する書面を提出していること ①保証申込後においても、決算書等を申込金融機関の求めに応じて提出すること ②保証申込日を含む事業年度以降の決算において代表者への貸付金等がなく、役員報酬等が社会通念上適切な範囲を超えていないこと (5)保証料率の引上げを条件として保証人の保証を提供しないことを希望していること		
保証限度額	8,000万円(SN4、5号は、別枠8,000万円)	責任共有	責任共有対象(SN4号は、責任共有対象外)
返済方法	原則として元金均等月賦返済	保証期間	10年以内(据置1年以内)
担保	不要(無担保)	保証人	不要(無保証人)
融資利率	金融機関所定	添付書類	通常の申込書類の他に、事業者選択型経営者保証非提供制度要件確認書兼誓約書が必要です。
保証料率	<ul style="list-style-type: none"> ● 利用資格(3)①及び②の<u>いずれも</u>満たす場合、0.7%～2.1%(京都府・京都市協調融資制度「一般資金(無担保)」の保証料率に0.25%上乗せ) ● 利用資格(3)①又は②の<u>いずれか一方</u>を満たす場合、又は法人の設立後2事業年度の決算がない場合、0.9%～2.3%(京都府・京都市協調融資制度「一般資金(無担保)」の保証料率に0.45%上乗せ) 		
保証料補助	申込日に応じて保証料の0.05%～0.15%に相当する額(※条件変更にかかる保証料は補助対象外です。) (制度開始1年目は0.15%、2年目0.10%、3年目0.05%)		

京都府・京都市協調融資制度「一般資金」及び「あんしん借換資金(セーフティネット枠)」の融資要件変更のお知らせ

このたび、京都府・京都市協調融資制度「一般資金」及び「あんしん借換資金(セーフティネット枠)」の融資要件が変更されましたので、お知らせします。

改正点	改正後	改正前
融資要件	融資期間1年以内の場合、 <u>有担保・無担保の取扱いが可能</u>	融資期間1年以内の場合、 <u>無担保の取扱いに限定</u>

「伴走支援型特別保証制度」、「事業再生計画実施関連保証(感染症対応型)制度」、 京都府・京都市協調融資制度「伴走支援型経営改善おうえん資金」、「中小企業下 支え資金(感染症対応型)」及び「脱炭素経営促進資金」取扱期間延長のお知らせ

このたび、「伴走支援型特別保証制度」、「事業再生計画実施関連保証(感染症対応型)制度」、京都府・京都市協調融資制度「伴走支援型経営改善おうえん資金」、「中小企業下支え資金(感染症対応型)」及び「脱炭素経営促進資金」について、次のとおり取扱期間が延長されましたので、お知らせします。

〈「伴走支援型特別保証制度」、「事業再生計画実施関連保証(感染症対応型)制度」、
京都府・京都市協調融資制度「伴走支援型経営改善おうえん資金」、「中小企業下支え資金(感染症対応型)」〉

改正点	改正後	改正前
取扱期間	令和3年4月1日～ <u>令和6年6月30日</u>	令和3年4月1日～ <u>令和6年3月31日</u>

〈京都府・京都市協調融資制度「脱炭素経営促進資金」〉

改正点	改正後	改正前
取扱期間	令和5年4月1日～ <u>令和7年3月31日</u>	令和5年4月1日～ <u>令和6年3月31日</u>

京都府・京都市協調融資制度「新型コロナウイルス対応 緊急資金」取扱期間延長及び融資対象変更のお知らせ

このたび、京都府・京都市協調融資制度「新型コロナウイルス対応緊急資金」について、次のとおり取扱期間の延長及び融資対象の変更がありましたので、お知らせします。

改正点	改正後	改正前
取扱期間	令和2年2月6日～ <u>令和7年3月31日</u>	令和2年2月6日～ <u>令和6年3月31日</u>
融資対象	次のいずれかの要件を満たすものとする。 (1) 最近1箇月の売上高が <u>1年前から5年前までの</u> いずれかの同期の売上高と比べて10%以上減少しているもの (2) 最近1箇月の原材料費等が <u>1年前から5年前までの</u> いずれかの同期の原材料費等に比して10%以上高騰しており、かつ、経営状況が悪化しているもの	次のいずれかの要件を満たすものとする。 (1) 最近1箇月の売上高が <u>1年前から4年前までの</u> いずれかの同期の売上高と比べて10%以上減少しているもの (2) 最近1箇月の原材料費等が <u>1年前から4年前までの</u> いずれかの同期の原材料費等に比して10%以上高騰しており、かつ、経営状況が悪化しているもの

「書面添付制度型」保証料割引制度の対象期間延長のお知らせ

このたび、「書面添付制度型」保証料割引制度の対象期間が延長されましたので、お知らせします。

改正点	改正後	改正前
対象期間	<u>令和7年3月31日</u> 保証申込(協会受付)分まで	<u>令和6年3月29日</u> 保証申込(協会受付)分まで

流動資産担保融資保証制度(ABL)の保証人が不要となりました

このたび、流動資産担保融資保証制度(ABL)の保証人要件が変更されましたので、お知らせします。

改正点	改正後	改正前
保証人要件	<u>不要</u>	<u>法人代表者以外は徴求しない</u>

令和6年 3月の保証状況



動向

保証承諾

995件
(前年同期比 82.7%) ↓

229億円
(前年同期比 91.5%) ↓

保証債務残高

63,374件
(前年同期比 92.9%) ↓

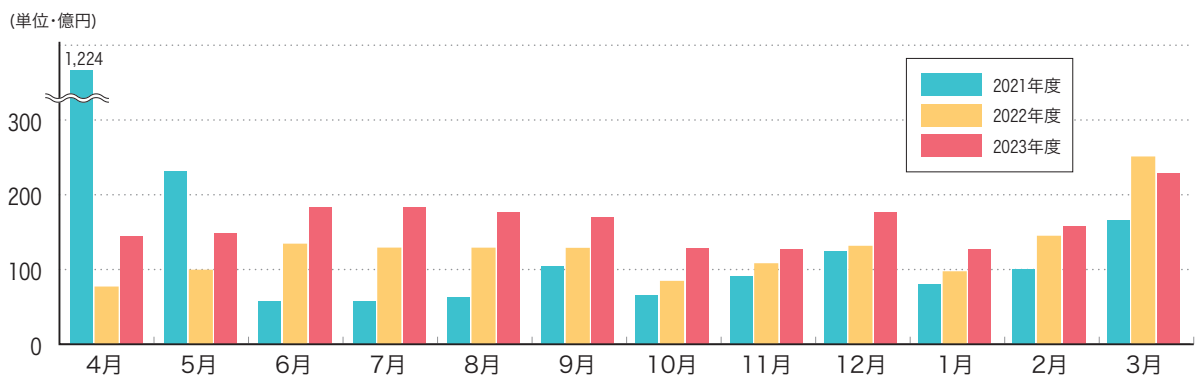
10,707億円
(前年同期比 88.5%) ↓

代位弁済

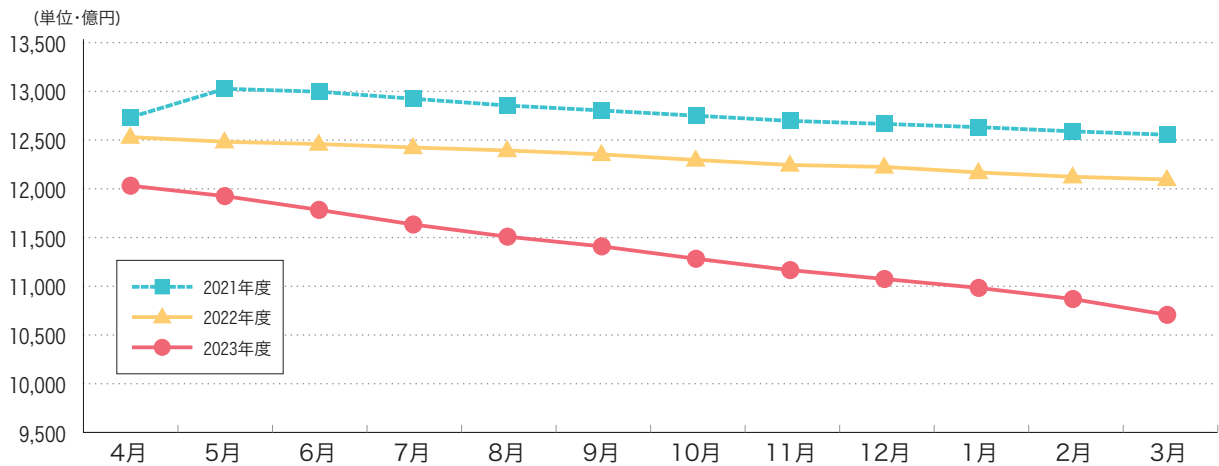
78件
(前年同期比 269.0%) ↑

15億円
(前年同期比 253.2%) ↑

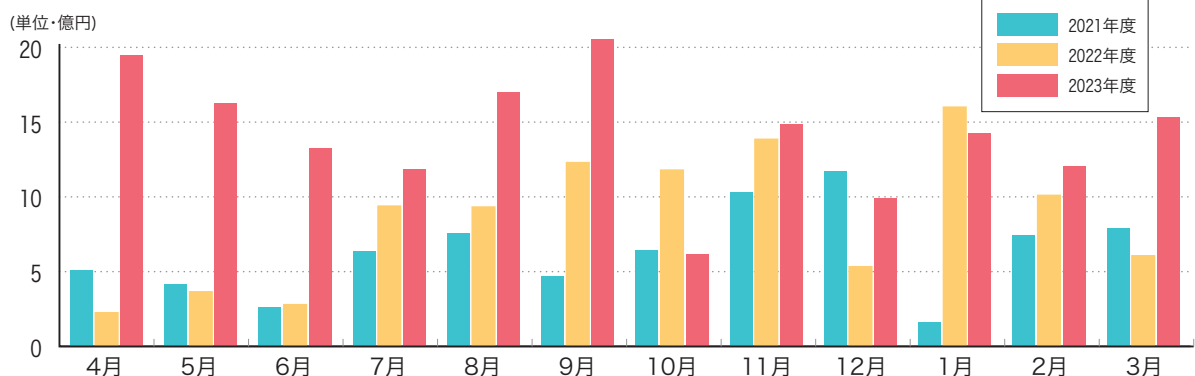
保証承諾額の推移



保証債務残高の推移



代位弁済額の推移



月別事業概況 (令和6年3月31日現在)

月別	件数	金額	前年度比	
			件数	金額
4月	720	14,436	155.5	189.4
5月	781	14,896	145.2	150.8
6月	987	18,342	134.5	137.3
7月	870	18,385	128.7	143.3
8月	891	17,673	120.9	137.8
9月	878	17,053	111.4	133.2
10月	676	12,916	131.3	154.1
11月	679	12,745	113.0	118.7
12月	892	17,602	130.0	134.6
1月	612	12,720	116.8	131.6
2月	754	15,806	104.1	109.6
3月	995	22,882	82.7	91.5
月末累計	9,735	195,458	118.9	129.8

月別	件数	金額	前年度比	
			件数	金額
4月	68,022	1,203,145	100.0	96.0
5月	67,679	1,192,520	99.6	95.5
6月	67,071	1,178,380	98.5	94.6
7月	66,463	1,163,362	97.6	93.6
8月	65,951	1,150,861	96.7	92.9
9月	65,594	1,140,928	96.1	92.4
10月	65,157	1,128,227	95.4	91.8
11月	64,830	1,116,578	94.9	91.2
12月	64,477	1,107,426	94.3	90.6
1月	64,234	1,098,318	94.0	90.3
2月	63,906	1,086,891	93.5	89.7
3月	63,374	1,070,669	92.9	88.5

月別	件数	金額	前年度比	
			件数	金額
4月	99	1,947	495.0	864.0
5月	76	1,625	330.4	445.0
6月	56	1,323	350.0	474.1
7月	69	1,187	156.8	126.4
8月	122	1,698	239.2	182.2
9月	117	2,058	158.1	167.4
10月	51	619	83.6	52.5
11月	76	1,487	122.6	107.4
12月	67	991	167.5	185.9
1月	85	1,426	87.6	89.2
2月	59	1,207	101.7	119.5
3月	78	1,535	269.0	253.2
月末累計	955	17,103	166.1	166.3

月別	件数	金額	前年度比	
			件数	金額
4月	14	341	48.3	166.8
5月	11	449	47.8	121.4
6月	24	209	104.3	67.3
7月	16	179	177.8	106.3
8月	16	212	106.7	97.0
9月	8	209	40.0	116.2
10月	23	185	209.1	93.7
11月	14	153	127.3	83.5
12月	18	329	66.7	142.0
1月	12	170	92.3	74.8
2月	14	125	82.4	70.4
3月	16	319	177.8	74.3
月末累計	186	2,880	89.9	99.4

金融機関別事業概況 (令和6年3月31日現在)

(単位:百万円, %)

区分	保証承諾								保証債務残高				代位弁済	
	当月中				年度累計				当月末				年度累計	
	件数	金額	前年比	構成比	件数	金額	前年比	構成比	件数	金額	前年比	構成比	金額	前年比

都市銀行

みずほ銀行	0	0	0.0	0.0	8	336	69.8	0.2	169	3,094	81.8	0.3	32	68.0
三菱UFJ銀行	2	90	-	0.4	23	723	85.9	0.4	300	5,709	72.1	0.5	373	397.4
三井住友銀行	2	62	-	0.3	9	330	41.8	0.2	341	7,795	77.7	0.7	219	79.7
りそな銀行	2	200	214.1	0.9	20	956	72.6	0.5	238	6,745	84.2	0.6	12	-
小計(4)	6	352	350.1	1.5	60	2,345	68.4	1.2	1,048	23,343	78.5	2.2	636	152.9

信託銀行

みずほ信託銀行	0	0	-	0.0	0	0	-	0.0	0	0	-	0.0	0	-
三井住友信託銀行	0	0	-	0.0	0	0	-	0.0	0	0	-	0.0	0	-
小計(2)	0	0	-	0.0	0	0	-	0.0	0	0	-	0.0	0	-

地方銀行

京都銀行	312	6,733	95.1	29.4	2,684	49,762	107.8	25.5	18,161	316,643	84.9	29.6	3,306	132.5
滋賀銀行	27	505	35.9	2.2	316	6,126	85.6	3.1	2,008	37,453	84.2	3.5	837	309.5
南都銀行	23	581	79.9	2.5	193	3,961	117.7	2.0	1,281	19,618	90.6	1.8	147	320.4
北陸銀行	0	0	-	0.0	5	226	100.0	0.1	56	1,162	89.0	0.1	0	-
北國銀行	0	0	-	0.0	0	0	-	0.0	2	38	96.1	0.0	0	-
福井銀行	0	0	-	0.0	0	0	-	0.0	22	533	81.5	0.0	17	-
三十三銀行	0	0	-	0.0	0	0	-	0.0	0	0	-	0.0	0	-
関西みらい銀行	3	175	49.5	0.8	30	1,119	79.4	0.6	594	12,422	88.0	1.2	132	111.2
池田泉州銀行	4	114	221.4	0.5	17	550	156.4	0.3	111	2,231	81.9	0.2	2	2.5
但馬銀行	0	0	0.0	0.0	6	125	72.6	0.1	102	1,492	79.8	0.1	8	-
小計(10)	369	8,108	83.7	35.4	3,251	61,869	105.2	31.7	22,337	391,592	85.2	36.6	4,449	147.9

第二地方銀行

福邦銀行	0	0	-	0.0	11	312	396.8	0.2	136	1,556	81.5	0.1	73	148.2
徳島大正銀行	0	0	-	0.0	0	0	0.0	0.0	22	380	89.0	0.0	0	-
小計(2)	0	0	-	0.0	11	312	301.0	0.2	158	1,936	82.9	0.2	73	148.2

(単位:百万円, %)

区分	保証承諾								保証債務残高				代位弁済	
	当月中				年度累計				当月末				年度累計	
	件数	金額	前年比	構成比	件数	金額	前年比	構成比	件数	金額	前年比	構成比	金額	前年比

信用金庫

京都信用金庫	275	6,298	107.1	27.5	2,416	47,132	138.4	24.1	16,456	275,079	92.3	25.7	6,093	218.0
京都中央信用金庫	306	7,404	90.8	32.4	3,501	74,698	157.0	38.2	19,058	325,611	90.8	30.4	5,241	154.0
京都北都信用金庫	24	481	49.8	2.1	413	7,893	146.0	4.0	3,534	43,009	86.3	4.0	329	65.3
中兵庫信用金庫	7	177	931.6	0.8	13	304	124.9	0.2	99	1,470	92.3	0.1	19	-
但馬信用金庫	1	25	30.9	0.1	8	167	83.8	0.1	70	900	97.6	0.1	3	-
枚方信用金庫	1	2	-	0.0	15	270	149.4	0.1	40	390	97.2	0.0	171	8,581.6
奈良信用金庫	0	0	-	0.0	0	0	0.0	0.0	2	8	44.4	0.0	9	-
大和信用金庫	0	0	-	0.0	0	0	0.0	0.0	2	2	30.2	0.0	0	-
信金中央金庫	0	0	-	0.0	0	0	-	0.0	2	123	100.0	0.0	0	-
小計(9)	614	14,387	95.3	62.9	6,366	130,465	148.8	66.7	39,263	646,593	91.1	60.4	11,866	177.0

信用組合

京滋信用組合	0	0	-	0.0	7	98	204.2	0.1	134	1,839	83.4	0.2	7	41.6
近畿産業信用組合	5	27	27.3	0.1	36	328	79.1	0.2	389	4,897	87.9	0.5	48	67.5
小計(2)	5	27	27.3	0.1	43	426	92.1	0.2	523	6,736	86.6	0.6	55	62.8

保険会社

損害保険ジャパン	0	0	-	0.0	0	0	-	0.0	0	0	-	0.0	0	-
小計(1)	0	0	-	0.0	0	0	-	0.0	0	0	-	0.0	0	-

政府系等

商工組合中央金庫	1	9	23.0	0.0	3	28	22.8	0.0	39	417	93.1	0.0	24	137.3
農林中央金庫	0	0	-	0.0	0	0	-	0.0	0	0	-	0.0	0	-
日本政策投資銀行	0	0	-	0.0	0	0	-	0.0	0	0	-	0.0	0	-
小計(3)	1	9	23.0	0.0	3	28	22.8	0.0	39	417	93.1	0.0	24	137.3

協同組合・その他

京都市農協	0	0	-	0.0	0	0	-	0.0	0	0	-	0.0	0	-
京都中央農協	0	0	-	0.0	0	0	-	0.0	0	0	-	0.0	0	-
京都やましろ農協	0	0	-	0.0	0	0	-	0.0	0	0	-	0.0	0	-
京都農協	0	0	-	0.0	0	0	-	0.0	0	0	0.0	0.0	0	-
京都丹の国農協	0	0	-	0.0	0	0	-	0.0	0	0	-	0.0	0	-
J A 京都信連	0	0	-	0.0	0	0	-	0.0	0	0	0.0	0.0	0	-
京都府信漁連	0	0	-	0.0	1	14	-	0.0	6	54	64.5	0.0	0	-
S B I 新生銀行	0	0	-	0.0	0	0	-	0.0	0	0	-	0.0	0	-
あおぞら銀行	0	0	-	0.0	0	0	-	0.0	0	0	-	0.0	0	-
近畿労働金庫	0	0	-	0.0	0	0	-	0.0	0	0	-	0.0	0	-
小計(10)	0	0	-	0.0	1	14	-	0.0	6	54	60.7	0.0	0	-

計(43)	995	22,882	91.5	100.0	9,735	195,458	129.8	100.0	63,374	1,070,669	88.5	100.0	17,103	166.3
-------	-----	--------	------	-------	-------	---------	-------	-------	--------	-----------	------	-------	--------	-------

各区分別事業概況 (令和6年3月31日現在)

(単位:百万円, %)

区分	保証承諾								保証債務残高				代位弁済	
	当月中				年度累計				当月末				年度累計	
	件数	金額	前年比	構成比	件数	金額	前年比	構成比	件数	金額	前年比	構成比	金額	前年比

本支所別

本所	661	15,691	92.5	68.6	6,273	129,719	126.8	66.4	43,405	766,525	88.2	71.6	13,197	186.4
山城	244	5,080	90.2	22.2	2,347	44,655	128.2	22.8	12,092	191,806	89.9	17.9	3,061	164.6
南丹	37	837	145.8	3.7	450	7,934	190.8	4.1	2,305	33,627	93.4	3.1	89	16.3
中丹	30	667	77.8	2.9	368	7,164	154.6	3.7	2,985	43,938	86.3	4.1	478	90.8
丹後	23	609	61.7	2.7	297	5,985	128.2	3.1	2,587	34,774	87.1	3.2	277	103.1
計	995	22,882	91.5	100.0	9,735	195,458	129.8	100.0	63,374	1,070,669	88.5	100.0	17,103	166.3

市町村別

京都市	624	14,863	93.5	65.0	5,794	121,424	125.5	62.1	41,286	735,665	88.1	68.7	12,801	186.2
向日市	13	288	122.0	1.3	171	2,593	162.4	1.3	855	12,355	91.9	1.2	95	178.0
長岡京市	20	456	112.9	2.0	240	4,436	164.9	2.3	1,171	18,115	92.9	1.7	196	1,347.1
大山崎町	2	66	177.9	0.3	39	656	243.2	0.3	161	2,043	97.4	0.2	4	-
宇治市	94	2,088	116.1	9.1	977	16,757	144.8	8.6	4,665	67,492	89.9	6.3	811	180.0
城陽市	36	565	87.8	2.5	341	5,716	117.0	2.9	1,622	24,676	91.0	2.3	90	47.6
八幡市	17	238	28.6	1.0	207	4,992	124.6	2.6	1,250	24,491	89.6	2.3	1,169	204.8
京田辺市	30	630	113.8	2.8	206	4,223	128.0	2.2	1,219	17,826	91.3	1.7	292	279.1
木津川市	16	414	99.2	1.8	158	3,412	108.6	1.7	939	13,175	90.6	1.2	300	>>>>
久御山町	41	915	108.0	4.0	296	6,741	127.6	3.4	1,236	25,799	87.5	2.4	466	95.1
井手町	1	66	116.1	0.3	34	845	101.3	0.4	216	4,230	87.1	0.4	0	0.0
宇治田原町	7	140	55.7	0.6	43	671	69.4	0.3	284	4,358	78.7	0.4	15	746.9
笠置町	0	0	0.0	0.0	2	18	90.0	0.0	13	106	91.3	0.0	0	-
和束町	0	0	-	0.0	9	211	170.0	0.1	83	1,114	71.6	0.1	0	-
精華町	3	41	15.5	0.2	94	1,390	122.8	0.7	522	7,420	93.5	0.7	19	10.9
南山城村	1	1	-	0.0	1	1	100.0	0.0	16	203	93.1	0.0	0	-
亀岡市	24	651	121.1	2.8	327	5,885	212.2	3.0	1,490	21,957	93.0	2.1	52	32.2
南丹市	13	186	581.9	0.8	90	1,492	151.9	0.8	531	7,484	92.4	0.7	36	96.1
京丹波町	0	0	0.0	0.0	34	583	133.6	0.3	238	3,440	92.0	0.3	0	-
福知山市	16	426	125.6	1.9	130	2,386	126.3	1.2	1,136	17,238	86.1	1.6	109	106.6
綾部市	4	136	47.9	0.6	52	795	105.4	0.4	486	7,133	83.9	0.7	0	0.0
舞鶴市	10	105	39.5	0.5	190	4,115	203.1	2.1	1,364	19,551	87.4	1.8	369	51.2
宮津市	3	86	21.6	0.4	65	1,180	81.1	0.6	545	7,071	88.9	0.7	92	65.8
京丹後市	17	406	109.0	1.8	169	3,709	154.4	1.9	1,516	21,105	87.9	2.0	81	494.0
伊根町	0	0	0.0	0.0	2	43	16.2	0.0	47	554	91.0	0.1	0	-
与謝野町	3	117	27.7	0.5	64	1,186	112.7	0.6	483	6,069	82.3	0.6	104	92.3
計	995	22,882	91.5	100.0	9,735	195,458	129.8	100.0	63,374	1,070,669	88.5	100.0	17,103	166.3

- (注) 1. 本表においては、四捨五入のため、各項目の合計は必ずしも合計欄の数値に一致せず、また各項目の構成比の合計は必ずしも100にならない。
 2. 前年比は前年同期比
 3. 金融機関本支店の前年比については、統廃合等により実態に即さないときは「-」を表示。
 4. 比率は、9,999.9を超えるときは「>>>>」、計算不能(分母が0以下)のときは「-」を表示。

(単位:百万円, %)

区分	保証承諾								保証債務残高				代位弁済	
	当月中				年度累計				当月末				年度累計	
	件数	金額	前年比	構成比	件数	金額	前年比	構成比	件数	金額	前年比	構成比	金額	前年比

制度別

行政融資制度	一 般	93	1,999	110.8	8.7	1,174	21,967	95.5	11.2	4,308	63,273	90.7	5.9	1,680	103.7
	小規模企業おうえん	173	953	119.7	4.2	1,461	7,759	102.5	4.0	5,374	19,581	104.3	1.8	339	161.1
	あんしん借換緊急枠 (経営力強化保証除く)	6	138	115.5	0.6	65	1,607	64.5	0.8	1,011	12,617	71.3	1.2	430	137.1
	あんしん借換 セーフティネット枠	1	15	-	0.1	9	321	40.8	0.2	1,995	37,505	83.1	3.5	2,488	137.9
	開業・経営承継	32	180	60.4	0.8	289	1,865	79.9	1.0	1,159	6,115	114.0	0.6	86	104.2
	再生支援(長期)	0	0	0.0	0.0	3	294	101.9	0.2	895	35,650	87.7	3.3	1,339	221.8
	新型コロナウイルス対応緊急	1	15	1,050.0	0.1	11	385	36.4	0.2	361	9,060	69.5	0.8	302	441.9
	災害対策	3	167	189.8	0.7	12	400	22.1	0.2	1,199	31,126	73.4	2.9	737	97.7
	あんしん借換危機関連枠	0	0	-	0.0	0	0	-	0.0	855	23,320	83.1	2.2	552	109.3
	新型コロナウイルス感染症対応 伴走支援型 経営改善おうえん資金	456	13,633	81.9	59.6	4,488	110,742	177.1	56.7	7,204	159,602	238.4	14.9	751	435.5
	中小企業下支え資金 (感染症対応型)	1	73	16.6	0.3	21	909	107.9	0.5	52	1,798	169.8	0.2	0	-
その他	82	989	131.8	4.3	835	9,147	110.2	4.7	2,579	21,244	99.8	2.0	192	143.4	
小計	848	18,161	86.0	79.4	8,368	155,397	140.0	79.5	56,918	941,072	87.5	87.9	14,329	156.7	
一般・協会制度	特定社債	13	832	116.9	3.6	57	3,392	77.2	1.7	400	19,580	93.5	1.8	0	0.0
	普通保証	8	174	49.2	0.8	118	2,653	70.6	1.4	676	8,839	88.3	0.8	602	276.2
	提携保証	99	3,320	162.4	14.5	790	25,960	110.7	13.3	3,807	75,995	100.5	7.1	1,322	224.6
	その他	27	395	49.3	1.7	402	8,055	100.5	4.1	1,573	25,183	90.0	2.4	849	334.4
小計	147	4,721	120.7	20.6	1,367	40,061	101.1	20.5	6,456	129,598	96.3	12.1	2,774	243.2	
計	995	22,882	91.5	100.0	9,735	195,458	129.8	100.0	63,374	1,070,669	88.5	100.0	17,103	166.3	
経営安定関連	387	11,833	85.3	51.7	3,654	92,649	169.3	47.4	24,602	428,676	93.8	40.0	7,535	166.9	
危機関連	0	0	-	0.0	0	0	-	0.0	16,471	346,988	75.8	32.4	3,722	181.8	

業種別

製造業	食料品	14	408	88.9	1.8	166	4,133	128.1	2.1	1,277	29,364	87.8	2.7	947	287.9
	繊維品	23	504	63.3	2.2	223	5,133	152.4	2.6	1,563	26,341	87.9	2.5	88	18.0
	木材・家具	6	140	67.6	0.6	79	1,454	147.1	0.7	546	8,725	89.8	0.8	112	538.5
	紙	4	104	115.6	0.5	30	764	136.6	0.4	235	5,231	83.3	0.5	0	-
	印刷・製本	16	260	86.6	1.1	125	2,607	125.8	1.3	977	19,582	83.8	1.8	908	172.2
	化学	4	93	45.8	0.4	19	433	63.2	0.2	184	4,622	85.1	0.4	270	-
	ゴム・プラスチック	8	220	106.9	1.0	78	2,357	174.1	1.2	515	12,184	87.7	1.1	27	-
	皮革	2	75	1,500.0	0.3	16	372	203.5	0.2	89	1,426	86.9	0.1	135	-
	窯業	1	12	13.0	0.1	24	516	82.6	0.3	235	4,156	84.2	0.4	0	-
	機械・金属	93	2,601	105.4	11.4	641	17,141	146.1	8.8	3,879	82,596	86.4	7.7	548	104.1
その他	33	666	95.8	2.9	323	5,838	139.0	3.0	2,066	29,870	87.3	2.8	516	379.5	
小計	204	5,082	92.0	22.2	1,724	40,750	140.5	20.8	11,566	224,096	86.7	20.9	3,551	175.1	
非製造業	建設	228	4,862	98.8	21.2	2,342	46,433	139.6	23.8	13,255	217,374	90.2	20.3	2,609	154.8
	卸売	120	3,519	101.6	15.4	1,155	29,715	122.3	15.2	7,604	160,495	86.7	15.0	3,108	185.1
	小売	119	3,064	91.6	13.4	1,274	24,566	118.6	12.6	8,091	129,446	90.4	12.1	2,511	188.3
	飲食店	89	1,583	89.6	6.9	767	10,839	139.1	5.5	5,685	76,595	90.5	7.2	1,149	235.4
	運送・倉庫	36	1,020	66.7	4.5	327	9,100	126.5	4.7	1,772	39,255	92.0	3.7	1,510	112.3
	サービス	155	2,603	84.1	11.4	1,701	25,801	125.3	13.2	11,608	165,005	87.9	15.4	2,595	161.6
	不動産	37	1,061	91.0	4.6	401	7,453	107.3	3.8	3,450	54,213	87.2	5.1	32	27.6
その他	7	89	41.7	0.4	44	800	98.7	0.4	343	4,190	91.3	0.4	38	1,057.6	
小計	791	17,800	91.3	77.8	8,011	154,708	127.2	79.2	51,808	846,573	89.0	79.1	13,552	164.2	
計	995	22,882	91.5	100.0	9,735	195,458	129.8	100.0	63,374	1,070,669	88.5	100.0	17,103	166.3	

本所

〒600-8009 京都市下京区四条通室町東入函谷鉾町78番地
京都経済センター5階

業務区域 京都市、向日市、長岡京市、乙訓郡

	電話	FAX
保証統括課	(075)354-1011	(075)354-1061
企業発展課	(075)354-1012	(075)354-1062
企業支援課	(075)354-1013	(075)354-1063
経営支援課	(075)354-1015	(075)354-1065
再生支援課		
調整支援課	(075)354-1016	
管理統括課	(075)354-1031	(075)354-1038
管理第一課・第二課		
総務課(経営監査・コンプライアンス室)	(075)354-1021	(075)354-1028
人事課	(075)354-1022	(075)354-1028
情報企画課	(075)354-1023	(075)354-1029

■専用相談窓口

	電話
事業承継サポートデスク	(075)354-1018
海外展開サポートデスク	(075)354-1019
創業サポートデスク	(075)354-1020



山城支所

〒611-0033 宇治市大久保町上ノ山37番地の3

業務区域 宇治市、城陽市、八幡市、京田辺市、木津川市、相楽郡、綴喜郡、久世郡

電話 (0774)43-8822(保証関係) (0774)43-8823(管理関係)

FAX (0774)43-8899(保証関係) (0774)43-8824(管理関係)



中丹支所

〒620-0853 福知山市長田野町3丁目1番地1
福知山市企業交流プラザ内

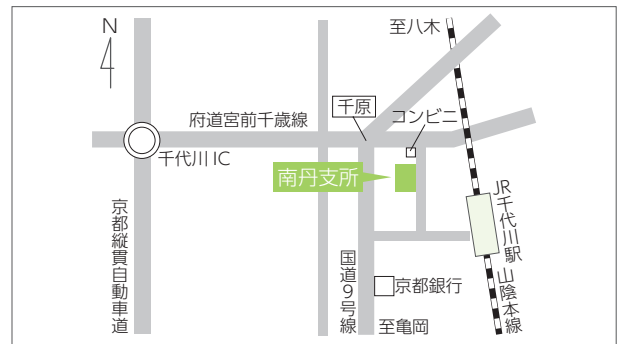
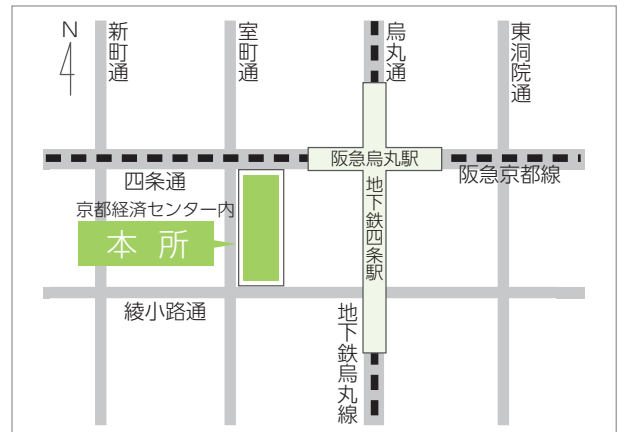
業務区域 福知山市、綾部市、舞鶴市

電話 (0773)27-6156 FAX (0773)27-6158



お役立ち情報を公式LINEにて随時配信中!ぜひ、友だち登録をお願いします!

ID: @cgc-kyoto



南丹支所

〒621-0052 亀岡市千代川町千原2丁目6番11号

業務区域 亀岡市、南丹市、船井郡

電話 (0771)22-1041 FAX (0771)22-6737



丹後支所

〒629-2503 京丹後市大宮町周枳2226番地3

業務区域 宮津市、京丹後市、与謝郡

電話 (0772)68-0601 FAX (0772)68-0613

あなたの企業の一員に
京都信用保証協会

京都信用保証協会は持続可能な開発目標(SDGs)を支援しています。



<https://kyosinpo.or.jp/>



表紙イラスト

天橋立文珠繁栄会(宮津市)

JR 天橋立駅周辺に位置し、「文珠の知恵」で有名な智恵寺の門前町として発展してきました。飲食、宿泊、土産物等のお店が軒を連ね、最近は外国の観光客も多く訪れています。