

保証月報

May
5
令和6年度



H商店街(亀岡市)
嵯峨美術短期大学 美術学科 デザイン分野 中山 さつきさん

Information

- 機構改革に伴う担当業務のご案内
- 「保証季報」をホームページに掲載しました
- 保証月報表紙テーマ
- 勤務時の服装の自由化を実施しています

あなたの企業の一員に
京都信用保証協会



機構改革に伴う担当業務のご案内

令和6年4月1日付の機構改革に伴い、企業支援部門の担当業務が次のとおりとなりました。

〈企業支援部〉

課	主な担当業務
保証統括課	保証・相談業務の企画・立案、保証申込および条件変更の受付、信用保証書の発行
企業発展課	保証申込の相談・審査《 <u>既存先</u> 》、条件変更《 <u>正常返済先における保証人・担保変更、内入返済等</u> 》
企業支援課	保証申込の相談・審査《 <u>新規先</u> 》
経営支援課	経営支援・金融支援（フォローアップ、専門家派遣事業の推進・運営）、創業予定者の相談、条件変更《 <u>返済緩和先</u> 》
再生支援課	企業再生支援（相談・審査・フォローアップ）
調整支援課	事故報告先の期中管理、代位弁済の決定

「保証季報」をホームページに掲載しました

令和5年度第IV四半期の「保証季報」をホームページに掲載しました。
トップページの「各種広報物」からご覧いただけますので、ぜひご覧ください。

- 金融機関紹介 京都銀行 河原町支店
- 京の企業 株式会社 Casié
- ホームページアドレス
<https://kyosinpo.or.jp/about/publicity/>



保証月報表紙テーマ

過年度より、嵯峨美術短期大学との産学連携の一環として表紙デザインの作画を依頼しています。今年度は、前年度に引続き「**京都の商店街**」をテーマに、12人の学生が描き上げた個性豊かなデザインが表紙を飾ります。是非、お楽しみください。

〈月別テーマ〉

4月	天橋立文珠繁栄会 (宮津市)	10月	今熊野商店街振興組合 (京都市東山区)
5月	H商店街 (亀岡市)	11月	大本通り商店街 (綾部市)
6月	金刀比羅商店会 (京丹後市)	12月	竜馬通り商店街振興組合 (京都市伏見区)
7月	七条中央サービス会 (京都市下京区)	1月	平等院表参道商店会 (宇治市)
8月	八島商店街振興組合 (舞鶴市)	2月	長岡中央商店街 (長岡京市)
9月	堀川商店街協同組合 (京都市上京区)	3月	本町繁栄会 (南丹市)

勤務時の服装の自由化を実施しています

多様な人材の育成を進め、その能力を発揮させて価値創造につなげる「ダイバーシティ(多様性)経営」や省エネ・省CO₂対策を推進させるため、勤務時の服装等の自由化を実施しています。ご理解のほど、よろしくお願いいたします。



令和6年 4月の保証状況



動向

保証承諾

720件
(前年同期比 100.0%) →

147億円
(前年同期比 101.7%) ↗

保証債務残高

62,641件
(前年同期比 92.1%) ↓

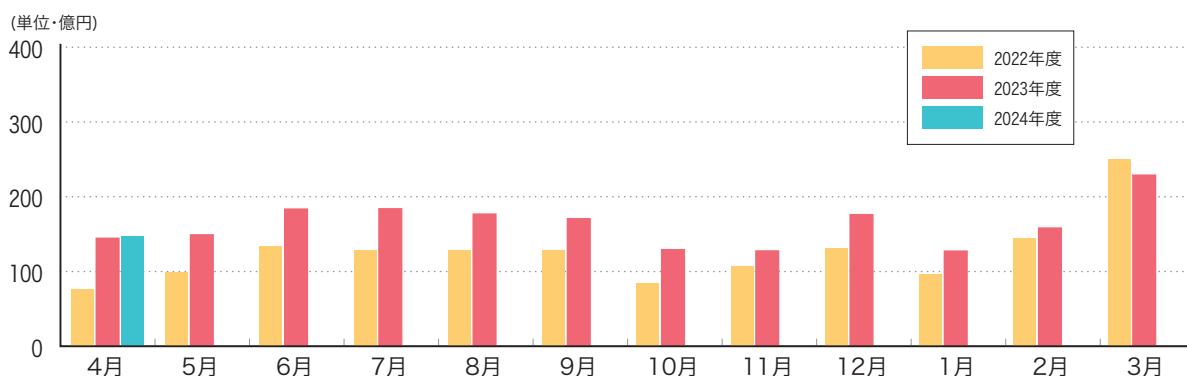
10,457億円
(前年同期比 86.9%) ↓

代位弁済

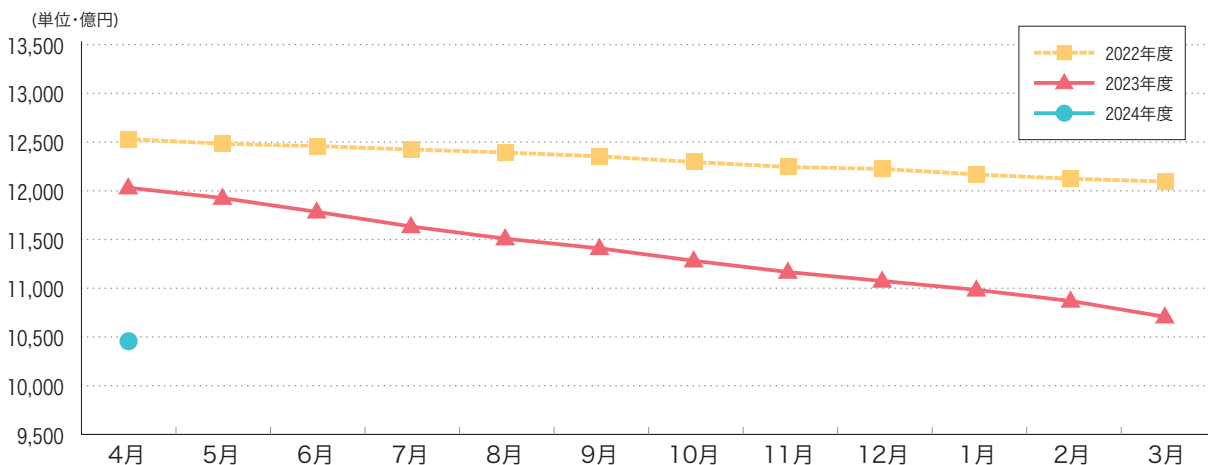
106件
(前年同期比 107.1%) ↗

16億円
(前年同期比 83.5%) ↓

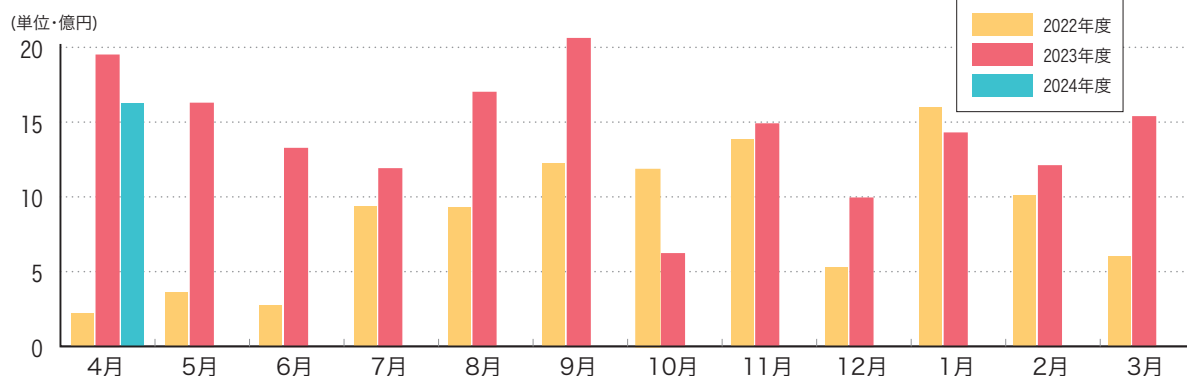
保証承諾額の推移



保証債務残高の推移



代位弁済額の推移



月別事業概況 (令和6年4月30日現在)

保証承諾 (単位:百万円, %)

月別	件数	金額	前年度比	
			件数	金額
4月	720	14,684	100.0	101.7
5月				
6月				
7月				
8月				
9月				
10月				
11月				
12月				
1月				
2月				
3月				
月末累計	720	14,684	100.0	101.7

保証債務残高 (単位:百万円, %)

月別	件数	金額	前年度比	
			件数	金額
4月	62,641	1,045,671	92.1	86.9
5月				
6月				
7月				
8月				
9月				
10月				
11月				
12月				
1月				
2月				
3月				

代位弁済 (単位:百万円, %)

月別	件数	金額	前年度比	
			件数	金額
4月	106	1,626	107.1	83.5
5月				
6月				
7月				
8月				
9月				
10月				
11月				
12月				
1月				
2月				
3月				
月末累計	106	1,626	107.1	83.5

求償権回収 (単位:百万円, %)

月別	件数	金額	前年度比	
			件数	金額
4月	18	270	128.6	79.0
5月				
6月				
7月				
8月				
9月				
10月				
11月				
12月				
1月				
2月				
3月				
月末累計	18	270	128.6	79.0

金融機関別事業概況 (令和6年4月30日現在)

(単位:百万円, %)

区分	保証承諾								保証債務残高				代位弁済	
	当月中				年度累計				当月末				年度累計	
	件数	金額	前年比	構成比	件数	金額	前年比	構成比	件数	金額	前年比	構成比	金額	前年比

都市銀行

みずほ銀行	1	30	-	0.2	1	30	-	0.2	164	2,929	80.6	0.3	0	-
三菱UFJ銀行	1	5	100.0	0.0	1	5	100.0	0.0	292	5,589	71.4	0.5	0	-
三井住友銀行	1	36	-	0.2	1	36	-	0.2	335	7,662	78.2	0.7	57	157.8
りそな銀行	0	0	0.0	0.0	0	0	0.0	0.0	236	6,659	84.0	0.6	0	-
小計(4)	3	71	563.5	0.5	3	71	563.5	0.5	1,027	22,839	78.2	2.2	57	157.8

信託銀行

みずほ信託銀行	0	0	-	0.0	0	0	-	0.0	0	0	-	0.0	0	-
三井住友信託銀行	0	0	-	0.0	0	0	-	0.0	0	0	-	0.0	0	-
小計(2)	0	0	-	0.0	0	0	-	0.0	0	0	-	0.0	0	-

地方銀行

京都銀行	176	3,131	126.4	21.3	176	3,131	126.4	21.3	17,808	303,655	81.8	29.0	294	43.8
滋賀銀行	15	304	50.8	2.1	15	304	50.8	2.1	1,987	36,796	83.3	3.5	0	0.0
南都銀行	10	253	96.6	1.7	10	253	96.6	1.7	1,267	19,438	89.6	1.9	0	-
北陸銀行	0	0	-	0.0	0	0	-	0.0	55	1,150	88.8	0.1	0	-
北國銀行	0	0	-	0.0	0	0	-	0.0	2	38	96.1	0.0	0	-
福井銀行	0	0	-	0.0	0	0	-	0.0	22	530	82.5	0.1	0	0.0
三十三銀行	0	0	-	0.0	0	0	-	0.0	0	0	-	0.0	0	-
関西みらい銀行	1	7	6.1	0.0	1	7	6.1	0.0	588	12,121	86.7	1.2	20	-
池田泉州銀行	1	20	-	0.1	1	20	-	0.1	105	2,039	75.9	0.2	0	-
但馬銀行	0	0	0.0	0.0	0	0	0.0	0.0	101	1,415	78.2	0.1	0	-
小計(10)	203	3,715	107.6	25.3	203	3,715	107.6	25.3	21,935	377,182	82.5	36.1	314	42.7

第二地方銀行

福邦銀行	3	53	-	0.4	3	53	-	0.4	133	1,545	81.6	0.1	3	-
徳島大正銀行	0	0	-	0.0	0	0	-	0.0	22	380	89.0	0.0	0	-
小計(2)	3	53	-	0.4	3	53	-	0.4	155	1,925	83.0	0.2	3	-

(単位:百万円, %)

区分	保証承諾								保証債務残高				代位弁済	
	当月中				年度累計				当月末				年度累計	
	件数	金額	前年比	構成比	件数	金額	前年比	構成比	件数	金額	前年比	構成比	金額	前年比

信用金庫

京都信用金庫	233	5,223	118.9	35.6	233	5,223	118.9	35.6	16,346	271,615	91.4	26.0	688	140.3
京都中央信用金庫	234	4,868	81.2	33.2	234	4,868	81.2	33.2	18,891	319,755	89.6	30.6	555	97.0
京都北都信用金庫	38	637	130.6	4.3	38	637	130.6	4.3	3,509	42,426	86.1	4.1	9	8.1
中兵庫信用金庫	2	60	854.7	0.4	2	60	854.7	0.4	97	1,456	91.5	0.1	0	-
但馬信用金庫	0	0	-	0.0	0	0	-	0.0	69	880	95.0	0.1	0	-
枚方信用金庫	0	0	0.0	0.0	0	0	0.0	0.0	40	385	94.5	0.0	0	-
奈良信用金庫	0	0	-	0.0	0	0	-	0.0	2	8	44.1	0.0	0	-
大和信用金庫	1	6	-	0.0	1	6	-	0.0	3	8	148.8	0.0	0	-
信金中央金庫	0	0	-	0.0	0	0	-	0.0	2	123	100.0	0.0	0	-
小計(9)	508	10,794	98.7	73.5	508	10,794	98.7	73.5	38,959	636,656	90.2	60.9	1,252	106.5

信用組合

京滋信用組合	0	0	0.0	0.0	0	0	0.0	0.0	133	1,818	82.9	0.2	0	-
近畿産業信用組合	3	51	-	0.3	3	51	-	0.3	387	4,786	87.2	0.5	0	-
小計(2)	3	51	203.8	0.3	3	51	203.8	0.3	520	6,603	85.9	0.6	0	-

保険会社

損害保険ジャパン	0	0	-	0.0	0	0	-	0.0	0	0	-	0.0	0	-
小計(1)	0	0	-	0.0	0	0	-	0.0	0	0	-	0.0	0	-

政府系等

商工組合中央金庫	0	0	-	0.0	0	0	-	0.0	39	413	89.0	0.0	0	-
農林中央金庫	0	0	-	0.0	0	0	-	0.0	0	0	-	0.0	0	-
日本政策投資銀行	0	0	-	0.0	0	0	-	0.0	0	0	-	0.0	0	-
小計(3)	0	0	-	0.0	0	0	-	0.0	39	413	89.0	0.0	0	-

協同組合・その他

京都市農協	0	0	-	0.0	0	0	-	0.0	0	0	-	0.0	0	-
京都中央農協	0	0	-	0.0	0	0	-	0.0	0	0	-	0.0	0	-
京都やましろ農協	0	0	-	0.0	0	0	-	0.0	0	0	-	0.0	0	-
京都農協	0	0	-	0.0	0	0	-	0.0	0	0	0.0	0.0	0	-
京都丹の国農協	0	0	-	0.0	0	0	-	0.0	0	0	-	0.0	0	-
J A 京都信連	0	0	-	0.0	0	0	-	0.0	0	0	0.0	0.0	0	-
京都府信漁連	0	0	0.0	0.0	0	0	0.0	0.0	6	53	63.9	0.0	0	-
S B I 新生銀行	0	0	-	0.0	0	0	-	0.0	0	0	-	0.0	0	-
あおぞら銀行	0	0	-	0.0	0	0	-	0.0	0	0	-	0.0	0	-
近畿労働金庫	0	0	-	0.0	0	0	-	0.0	0	0	-	0.0	0	-
小計(10)	0	0	0.0	0.0	0	0	0.0	0.0	6	53	60.2	0.0	0	-

計(43)	720	14,684	101.7	100.0	720	14,684	101.7	100.0	62,641	1,045,671	86.9	100.0	1,626	83.5
-------	-----	--------	-------	-------	-----	--------	-------	-------	--------	-----------	------	-------	-------	------

各区分別事業概況 (令和6年4月30日現在)

(単位:百万円, %)

区分	保証承諾								保証債務残高				代位弁済	
	当月中				年度累計				当月末				年度累計	
	件数	金額	前年比	構成比	件数	金額	前年比	構成比	件数	金額	前年比	構成比	金額	前年比

本支所別

本所	468	10,384	98.8	70.7	468	10,384	98.8	70.7	42,874	747,629	86.5	71.5	969	55.0
山城	164	2,803	95.5	19.1	164	2,803	95.5	19.1	11,952	187,617	88.3	17.9	644	1,541.0
南丹	31	465	116.4	3.2	31	465	116.4	3.2	2,292	32,857	91.8	3.1	0	0.0
中丹	28	509	229.4	3.5	28	509	229.4	3.5	2,955	43,221	85.9	4.1	12	10.4
丹後	29	523	140.0	3.6	29	523	140.0	3.6	2,568	34,347	86.4	3.3	0	0.0
計	720	14,684	101.7	100.0	720	14,684	101.7	100.0	62,641	1,045,671	86.9	100.0	1,626	83.5

市町村別

京都市	436	9,652	99.9	65.7	436	9,652	99.9	65.7	40,758	716,712	86.3	68.5	969	55.3
向日市	15	330	162.2	2.2	15	330	162.2	2.2	850	12,306	91.9	1.2	0	0.0
長岡京市	15	294	56.5	2.0	15	294	56.5	2.0	1,160	17,894	92.2	1.7	0	-
大山崎町	3	115	216.6	0.8	3	115	216.6	0.8	160	2,033	99.0	0.2	0	-
宇治市	60	1,077	136.1	7.3	60	1,077	136.1	7.3	4,628	66,372	88.7	6.3	203	-
城陽市	27	350	118.7	2.4	27	350	118.7	2.4	1,615	24,273	90.1	2.3	1	2.9
八幡市	14	311	123.8	2.1	14	311	123.8	2.1	1,233	23,644	86.7	2.3	147	-
京田辺市	15	211	42.1	1.4	15	211	42.1	1.4	1,208	17,253	88.5	1.6	0	-
木津川市	6	113	29.4	0.8	6	113	29.4	0.8	913	12,921	88.4	1.2	0	0.0
久御山町	19	384	87.0	2.6	19	384	87.0	2.6	1,212	25,262	86.2	2.4	294	-
井手町	4	127	125.7	0.9	4	127	125.7	0.9	214	4,255	89.8	0.4	0	-
宇治田原町	7	94	65.8	0.6	7	94	65.8	0.6	284	4,330	77.6	0.4	0	0.0
笠置町	0	0	-	0.0	0	0	-	0.0	13	104	82.9	0.0	0	-
和束町	0	0	-	0.0	0	0	-	0.0	81	1,074	71.9	0.1	0	-
精華町	10	127	139.6	0.9	10	127	139.6	0.9	521	7,399	94.3	0.7	0	-
南山城村	2	10	-	0.1	2	10	-	0.1	16	147	67.6	0.0	0	-
亀岡市	25	429	123.6	2.9	25	429	123.6	2.9	1,479	21,419	91.0	2.0	0	-
南丹市	5	30	56.7	0.2	5	30	56.7	0.2	533	7,361	91.8	0.7	0	0.0
京丹波町	0	0	0.0	0.0	0	0	0.0	0.0	235	3,337	89.7	0.3	0	-
福知山市	11	173	160.7	1.2	11	173	160.7	1.2	1,127	16,890	85.1	1.6	0	0.0
綾部市	2	55	1,057.7	0.4	2	55	1,057.7	0.4	481	7,093	83.8	0.7	0	-
舞鶴市	15	281	257.8	1.9	15	281	257.8	1.9	1,350	19,273	87.6	1.8	12	10.7
宮津市	7	172	172.0	1.2	7	172	172.0	1.2	542	7,044	88.7	0.7	0	-
京丹後市	12	201	84.5	1.4	12	201	84.5	1.4	1,507	20,760	87.0	2.0	0	-
伊根町	0	0	-	0.0	0	0	-	0.0	47	549	90.7	0.1	0	-
与謝野町	10	151	418.1	1.0	10	151	418.1	1.0	474	5,967	81.0	0.6	0	0.0
計	720	14,684	101.7	100.0	720	14,684	101.7	100.0	62,641	1,045,671	86.9	100.0	1,626	83.5

- (注) 1. 本表においては、四捨五入のため、各項目の合計は必ずしも合計欄の数値に一致せず、また各項目の構成比の合計は必ずしも100にならない。
 2. 前年比は前年同期比
 3. 金融機関本支店の前年比については、統廃合等により実態に即さないときは「-」を表示。
 4. 比率は、9,999.9を超えるときは「>>>」、計算不能(分母が0以下)のときは「-」を表示。

(単位:百万円, %)

区分	保証承諾								保証債務残高				代位弁済	
	当月中				年度累計				当月末				年度累計	
	件数	金額	前年比	構成比	件数	金額	前年比	構成比	件数	金額	前年比	構成比	金額	前年比

制度別

行政融資制度	一 般	87	1,405	99.2	9.6	87	1,405	99.2	9.6	4,274	62,533	91.6	6.0	178	91.6
	小規模企業おうえん	124	713	159.5	4.9	124	713	159.5	4.9	5,400	19,785	105.4	1.9	22	51.3
	あんしん借換緊急枠 (経営力強化保証除く)	8	147	97.8	1.0	8	147	97.8	1.0	995	12,370	73.6	1.2	73	1,148.1
	あんしん借換 セーフティネット枠	2	57	-	0.4	2	57	-	0.4	1,966	36,874	83.6	3.5	216	50.3
	開業・経営承継	21	94	102.9	0.6	21	94	102.9	0.6	1,174	6,141	113.7	0.6	1	-
	再生支援(長期)	1	41	-	0.3	1	41	-	0.3	886	35,238	87.4	3.4	123	143.2
	新型コロナウイルス対応緊急	0	0	-	0.0	0	0	-	0.0	354	8,826	71.0	0.8	4	14.2
	災害対策	1	26	1,300.0	0.2	1	26	1,300.0	0.2	1,182	30,321	73.8	2.9	54	159.6
	あんしん借換危機関連枠	0	0	-	0.0	0	0	-	0.0	849	22,921	82.9	2.2	32	45.3
	新型コロナウイルス感染症対応	0	0	-	0.0	0	0	-	0.0	29,011	490,052	70.5	46.9	617	124.5
	伴走支援型 経営改善おうえん資金	326	8,913	87.8	60.7	326	8,913	87.8	60.7	7,506	168,139	215.5	16.1	144	441.9
	中小企業下支え資金 (感染症対応型)	2	76	45.6	0.5	2	76	45.6	0.5	53	1,863	165.7	0.2	0	-
	その他	50	464	106.2	3.2	50	464	106.2	3.2	2,579	21,252	100.6	2.0	60	306.8
小計	622	11,935	92.8	81.3	622	11,935	92.8	81.3	56,229	916,316	85.6	87.6	1,526	105.8	
一般・協会制度	特定社債	2	88	36.7	0.6	2	88	36.7	0.6	401	19,311	93.5	1.8	0	-
	普通保証	7	31	20.9	0.2	7	31	20.9	0.2	666	8,769	89.6	0.8	0	0.0
	提携保証	62	2,040	286.9	13.9	62	2,040	286.9	13.9	3,785	76,285	102.1	7.3	85	32.8
	その他	27	590	126.2	4.0	27	590	126.2	4.0	1,560	24,990	89.6	2.4	15	49.1
小計	98	2,749	175.2	18.7	98	2,749	175.2	18.7	6,412	129,355	97.2	12.4	100	19.8	
計	720	14,684	101.7	100.0	720	14,684	101.7	100.0	62,641	1,045,671	86.9	100.0	1,626	83.5	
経営安定関連	273	7,810	92.6	53.2	273	7,810	92.6	53.2	24,500	426,186	93.1	40.8	805	103.5	
危機関連	0	0	-	0.0	0	0	-	0.0	15,843	324,542	71.6	31.0	311	94.8	

業種別

製造業	食料品	10	128	23.3	0.9	10	128	23.3	0.9	1,250	28,569	86.1	2.7	270	230.7
	繊維品	19	314	65.7	2.1	19	314	65.7	2.1	1,546	25,500	84.9	2.4	0	-
	木材・家具	8	371	248.3	2.5	8	371	248.3	2.5	537	8,698	88.8	0.8	0	-
	紙	2	35	-	0.2	2	35	-	0.2	231	5,001	80.2	0.5	128	-
	印刷・製本	8	244	88.1	1.7	8	244	88.1	1.7	967	19,206	83.4	1.8	0	0.0
	化学	1	8	32.0	0.1	1	8	32.0	0.1	179	4,516	83.6	0.4	16	-
	ゴム・プラスチック	4	88	91.7	0.6	4	88	91.7	0.6	512	12,002	87.0	1.1	0	-
	皮革	2	34	61.4	0.2	2	34	61.4	0.2	90	1,426	87.6	0.1	0	-
	窯業	1	7	140.0	0.0	1	7	140.0	0.0	226	3,902	81.9	0.4	0	-
	機械・金属	46	1,346	109.3	9.2	46	1,346	109.3	9.2	3,795	79,983	84.1	7.6	117	754.8
その他	27	493	112.3	3.4	27	493	112.3	3.4	2,044	29,013	85.5	2.8	18	9.1	
小計	128	3,067	92.9	20.9	128	3,067	92.9	20.9	11,377	217,817	84.8	20.8	548	91.7	
非製造業	建設	171	3,285	113.9	22.4	171	3,285	113.9	22.4	13,087	211,451	88.2	20.2	516	242.3
	卸売	76	2,006	112.0	13.7	76	2,006	112.0	13.7	7,480	156,226	84.8	14.9	57	31.6
	小売	110	2,057	119.8	14.0	110	2,057	119.8	14.0	8,027	127,612	89.6	12.2	135	24.6
	飲食店	54	979	107.9	6.7	54	979	107.9	6.7	5,636	74,844	88.9	7.2	183	92.3
	運送・倉庫	18	392	98.2	2.7	18	392	98.2	2.7	1,767	38,792	91.3	3.7	0	0.0
	サービス	134	2,310	85.1	15.7	134	2,310	85.1	15.7	11,531	162,100	86.9	15.5	183	378.5
	不動産	27	562	87.3	3.8	27	562	87.3	3.8	3,396	52,735	85.1	5.0	4	-
その他	2	25	33.3	0.2	2	25	33.3	0.2	340	4,096	88.8	0.4	0	-	
小計	592	11,617	104.4	79.1	592	11,617	104.4	79.1	51,264	827,855	87.5	79.2	1,078	79.9	
計	720	14,684	101.7	100.0	720	14,684	101.7	100.0	62,641	1,045,671	86.9	100.0	1,626	83.5	

本所

〒600-8009 京都市下京区四条通室町東入函谷鉾町78番地
京都経済センター5階

業務区域 京都市、向日市、長岡京市、乙訓郡

	電話	FAX
保証統括課	(075)354-1011	(075)354-1061
企業発展課	(075)354-1012	(075)354-1062
企業支援課	(075)354-1013	(075)354-1063
経営支援課	(075)354-1015	(075)354-1065
再生支援課		
調整支援課	(075)354-1016	
管理統括課	(075)354-1031	(075)354-1038
管理第一課・第二課		
総務課(経営監査・コンプライアンス室)	(075)354-1021	(075)354-1028
人事課	(075)354-1022	(075)354-1028
情報企画課	(075)354-1023	(075)354-1029

■専用相談窓口

	電話
事業承継サポートデスク	(075)354-1018
海外展開サポートデスク	(075)354-1019
創業サポートデスク	(075)354-1020



山城支所

〒611-0033 宇治市大久保町上ノ山37番地の3

業務区域 宇治市、城陽市、八幡市、京田辺市、木津川市、相楽郡、綴喜郡、久世郡

電話 (0774)43-8822(保証関係) (0774)43-8823(管理関係)

FAX (0774)43-8899(保証関係) (0774)43-8824(管理関係)



中丹支所

〒620-0853 福知山市長田野町3丁目1番地1
福知山市企業交流プラザ内

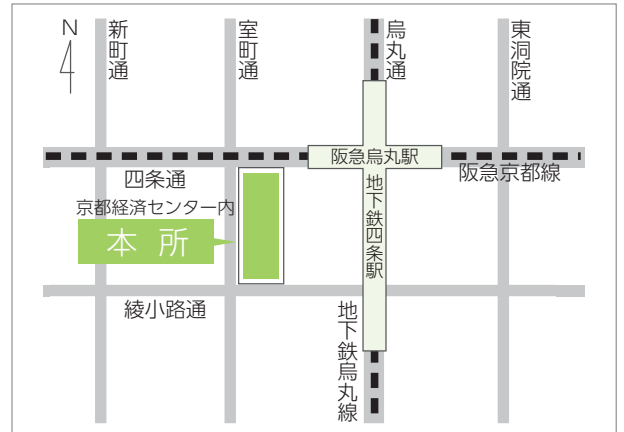
業務区域 福知山市、綾部市、舞鶴市

電話 (0773)27-6156 FAX (0773)27-6158



お役立ち情報を公式LINEにて随時配信中!ぜひ、友だち登録をお願いします!

ID: @cgc-kyoto



南丹支所

〒621-0052 亀岡市千代川町千原2丁目6番11号

業務区域 亀岡市、南丹市、船井郡

電話 (0771)22-1041 FAX (0771)22-6737



丹後支所

〒629-2503 京丹後市大宮町周枳2226番地3

業務区域 宮津市、京丹後市、与謝郡

電話 (0772)68-0601 FAX (0772)68-0613

あなたの企業の一員に
京都信用保証協会

京都信用保証協会は持続可能な開発目標(SDGs)を支援しています。



<https://kyosinpo.or.jp/>



表紙イラスト

H商店街(亀岡市)

エッチではありません。エイチです。名前の由来は、創設時加入店舗がHの字形にあったことからついたとか。近くには勝利の神様王地山稲荷大明神、通称「まげきらい稲荷」があり、「日本一まげがきらいな商店街」とも。