

保証月報

July
7
令和6年度



七条中央サービス会(京都市下京区)
嵯峨美術短期大学 美術学科 デザイン分野 城 姫花さん

Information

- 経営力強化保証制度の創設
- 事業再生計画実施関連保証(感染症対応型)制度及び京都府・京都市協調融資制度「中小企業下支え資金(感染症対応型)」の改正
- 中丹支所で竣工式及び内覧会を行いました

あなたの企業の一員に
 **京都信用保証協会**



経営力強化保証制度の創設

金融機関をはじめとした認定経営革新等支援機関が、中小企業者の事業計画の策定支援や継続的な経営支援を行い、引き続き中小企業の経営力の強化を図るため、経営力強化保証制度を創設しました。

〈経営力強化保証制度の特徴〉

- 保証料率について、一般保証は、原則として1区分引き下げられた保証料率を適用。セーフティネット5号の場合は0.75%
- セーフティネット5号について、ゼロゼロ融資等の新型コロナウイルス感染症関連保証に係る借入金からの借換に限り利用可
- 「経営力強化保証」申込人資格要件等届出書及び事業行動計画書が必要

(1) 制度概要

制 度 名 称	経営力強化保証制度
融 資 対 象 者	金融機関及び認定経営革新等支援機関の支援を受けつつ、自ら事業計画の策定並びに計画の実行及び進捗の報告を行う中小企業者
融 資 限 度 額	2億8,000万円(組合の場合は4億8,000万円) セーフティネット5号の利用可(※1)。 ※1 既往の新型コロナウイルス感染症関連保証に係る借入金(※2)を借り換える場合に限る。 ※2 (1)新型コロナウイルス感染症対応資金(ゼロゼロ融資)に係る既往借入金 (2)伴走支援型特別保証制度に係る既往借入金 (3)セーフティネット4号(新型コロナウイルス感染症に係るものに限る。)に係る既往借入金 (4)危機関連保証(新型コロナウイルス感染症に係るものに限る。)に係る既往借入金 (5)セーフティネット5号であって令和2年経済産業省告示第49号により経済産業大臣が認めた場合として定めた期間内(延長後の期間を含む。)に信用保証協会が保証申込を受け付けし、かつ貸付実行された既往借入金
資 金 使 途	運転資金、設備資金
融 資 期 間	運転資金 5年以内、設備資金 7年以内 (借換の場合10年以内)
貸 付 利 率	金融機関所定
返 済 方 法	一括(1年以内)又は、原則として元金均等月賦返済(必要に応じて1年以内の据置可)
担 保	必要に応じて徴求
連 帯 保 証 人	必要となる場合がある
保 証 料 率 (責任共有対象)	年0.45%~1.75%(一般保証枠)(※3)、年0.75%(セーフティネット5号) ※3 申込時の信用力に対応した保証料率よりも一区分低い料率を適用(一般保証枠のみ)
必 要 書 類	<ul style="list-style-type: none"> ・ 「経営力強化保証」申込人資格要件等届出書 ・ 事業行動計画書(申込人が策定したもの) ・ セーフティネット5号については、中小企業信用保険法第2条第5項第5号に規定する市町村長の認定書
金 融 機 関 の 責 務 及 び 報 告	<ul style="list-style-type: none"> ・ 原則として四半期に1回、経営の状況を確認するとともに、中小企業者から計画の実行状況等の報告を受けること ・ 金融機関は認定経営革新等支援機関と連携し、中小企業者に対し、当初策定した計画の見直し及び同計画を進めるための経営支援を行うこと ・ 金融機関は、原則として、計画を策定した日の属する事業年度から5事業年度にわたり、年1回中小企業者の事業年度毎に、信用保証協会に対し、中小企業者の本制度の利用状況、計画の実行状況、財務状況並びに金融機関、認定経営革新等支援機関の経営支援状況を電子データで報告すること

(2) 創設日

令和6年7月1日

事業再生計画実施関連保証(感染症対応型)制度及び京都府・京都市協調融資制度「中小企業下支え資金(感染症対応型)」の改正

事業再生計画実施関連保証(感染症対策型)制度及び京都府・京都市協調融資制度「中小企業下支え資金(感染症対応型)」について、次のとおり取扱期間が延長されました。

(1)改正内容

改正点	改正後	改正前
取扱期間	令和3年4月1日 ～ <u>令和6年12月31日</u>	令和3年4月1日 ～ <u>令和6年6月30日</u>

(2)改正日


令和6年7月1日

中丹支所で竣工式及び内覧会を行いました

令和6年6月24日(月)から新事務所での業務開始に向けて、令和6年6月21日(金)に竣工式及び内覧会を行いました。行政関係をはじめ、金融機関や整備事業に携わった企業、近隣の方々にお越しいただきました。



左から京都北都信用金庫 京崎副理事長、福知山市 大橋市長、当協会 山内理事長、舞鶴市 鴨田市長、綾部市 岩本副市長



令和6年

6月の保証状況



動向

保証承諾

936件
 (前年同期比 94.8%) ↓

191億円
 (前年同期比 103.9%) ↑

保証債務残高

62,069件
 (前年同期比 92.5%) ↓

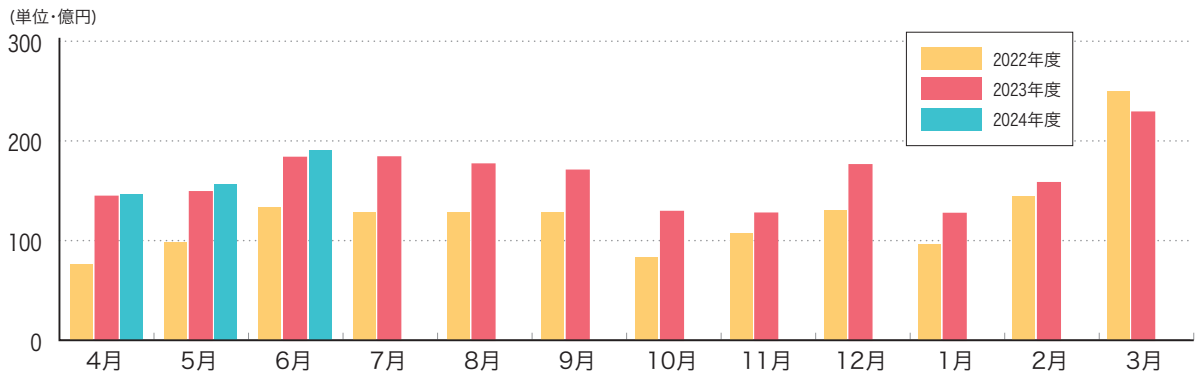
10,229億円
 (前年同期比 86.8%) ↓

代位弁済

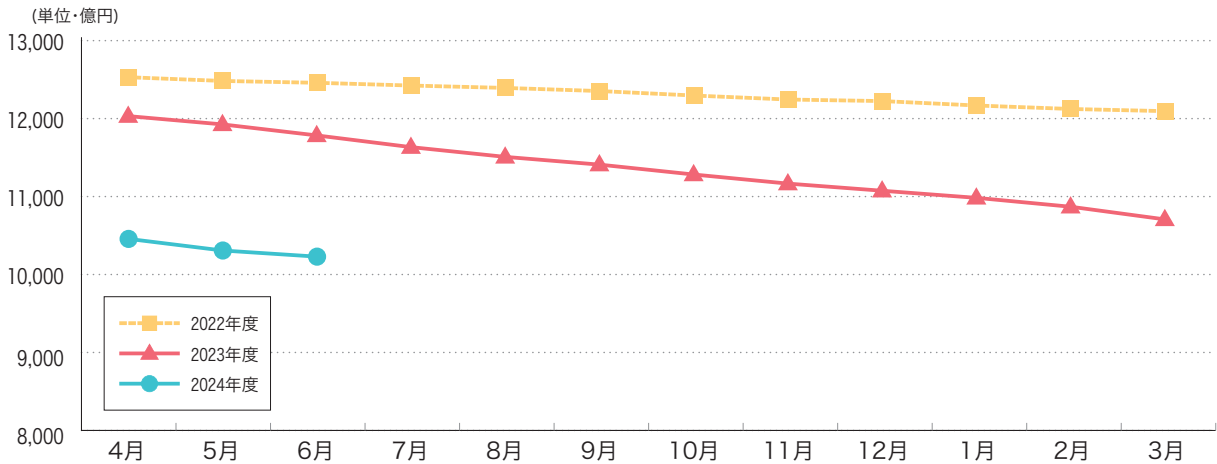
75件
 (前年同期比 133.9%) ↑

12億円
 (前年同期比 89.0%) ↓

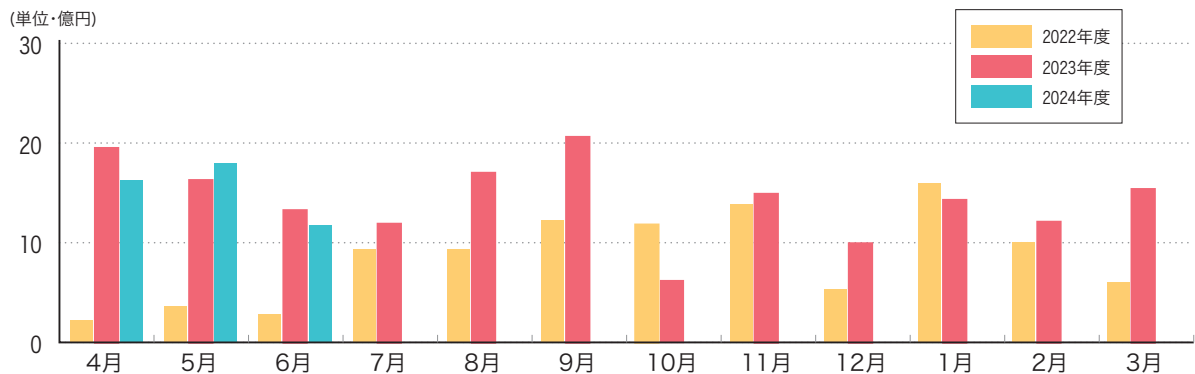
保証承諾額の推移



保証債務残高の推移



代位弁済額の推移



月別事業概況 (令和6年6月30日現在)

保証承諾

(単位:百万円, %)

月別	件数	金額	前年度比	
			件数	金額
4月	720	14,684	100.0	101.7
5月	770	15,618	98.6	104.8
6月	936	19,055	94.8	103.9
7月				
8月				
9月				
10月				
11月				
12月				
1月				
2月				
3月				
月末累計	2,426	49,357	97.5	103.5

保証債務残高

(単位:百万円, %)

月別	件数	金額	前年度比	
			件数	金額
4月	62,641	1,045,671	92.1	86.9
5月	62,266	1,030,784	92.0	86.4
6月	62,069	1,022,915	92.5	86.8
7月				
8月				
9月				
10月				
11月				
12月				
1月				
2月				
3月				

代位弁済

(単位:百万円, %)

月別	件数	金額	前年度比	
			件数	金額
4月	106	1,626	107.1	83.5
5月	79	1,799	103.9	110.7
6月	75	1,178	133.9	89.0
7月				
8月				
9月				
10月				
11月				
12月				
1月				
2月				
3月				
月末累計	260	4,602	112.6	94.0

求償権回収

(単位:百万円, %)

月別	件数	金額	前年度比	
			件数	金額
4月	18	270	128.6	79.0
5月	18	368	163.6	82.1
6月	13	274	54.2	131.1
7月				
8月				
9月				
10月				
11月				
12月				
1月				
2月				
3月				
月末累計	49	912	100.0	91.3

金融機関別事業概況 (令和6年6月30日現在)

(単位:百万円, %)

区分	保証承諾								保証債務残高				代位弁済	
	当月中				年度累計				当月末				年度累計	
	件数	金額	前年比	構成比	件数	金額	前年比	構成比	件数	金額	前年比	構成比	金額	前年比

都市銀行

みずほ銀行	1	20	-	0.1	3	114	-	0.2	159	2,854	81.0	0.3	0	0.0
三菱UFJ銀行	3	62	51.5	0.3	5	77	49.5	0.2	284	5,318	73.3	0.5	0	0.0
三井住友銀行	1	6	40.7	0.0	2	42	280.7	0.1	331	7,411	78.0	0.7	92	144.3
りそな銀行	0	0	0.0	0.0	0	0	0.0	0.0	231	6,427	82.4	0.6	0	-
小計(4)	5	88	35.9	0.5	10	233	66.8	0.5	1,005	22,010	78.4	2.2	92	35.9

信託銀行

みずほ信託銀行	0	0	-	0.0	0	0	-	0.0	0	0	-	0.0	0	-
三井住友信託銀行	0	0	-	0.0	0	0	-	0.0	0	0	-	0.0	0	-
小計(2)	0	0	-	0.0	0	0	-	0.0	0	0	-	0.0	0	-

地方銀行

京都銀行	235	4,550	117.6	23.9	625	11,926	118.5	24.2	17,609	295,664	81.8	28.9	1,176	86.3
滋賀銀行	38	610	67.2	3.2	75	1,304	66.6	2.6	1,953	35,644	83.3	3.5	0	0.0
南都銀行	18	437	168.8	2.3	45	987	145.1	2.0	1,246	19,102	91.5	1.9	24	-
北陸銀行	0	0	0.0	0.0	1	65	55.9	0.1	55	1,127	87.0	0.1	0	-
北國銀行	0	0	-	0.0	0	0	-	0.0	2	38	96.0	0.0	0	-
福井銀行	0	0	-	0.0	0	0	-	0.0	22	520	81.8	0.1	0	0.0
三十三銀行	0	0	-	0.0	0	0	-	0.0	0	0	-	0.0	0	-
関西みらい銀行	3	79	79.0	0.4	5	89	37.9	0.2	579	11,817	86.6	1.2	20	-
池田泉州銀行	1	80	133.3	0.4	6	207	230.0	0.4	108	2,024	78.8	0.2	0	-
但馬銀行	0	0	-	0.0	1	30	2,173.9	0.1	100	1,369	79.6	0.1	0	0.0
小計(10)	295	5,755	110.1	30.2	758	14,608	111.1	29.6	21,674	367,305	82.6	35.9	1,219	77.5

第二地方銀行

福邦銀行	0	0	0.0	0.0	3	53	61.6	0.1	132	1,502	78.6	0.1	8	-
徳島大正銀行	0	0	-	0.0	1	15	-	0.0	22	332	78.1	0.0	0	-
小計(2)	0	0	0.0	0.0	4	68	79.1	0.1	154	1,834	78.5	0.2	8	-

(単位:百万円, %)

区分	保証承諾								保証債務残高				代位弁済	
	当月中				年度累計				当月末				年度累計	
	件数	金額	前年比	構成比	件数	金額	前年比	構成比	件数	金額	前年比	構成比	金額	前年比

信用金庫

京都信用金庫	252	5,167	123.6	27.1	696	14,365	116.2	29.1	16,269	267,070	91.0	26.1	1,273	69.8
京都中央信用金庫	323	6,862	85.8	36.0	812	17,326	87.7	35.1	18,724	313,226	89.3	30.6	1,894	173.1
京都北都信用金庫	55	1,071	192.9	5.6	128	2,457	150.4	5.0	3,470	41,685	87.0	4.1	107	73.7
中兵庫信用金庫	1	20	-	0.1	4	86	319.8	0.2	100	1,503	95.5	0.1	0	-
但馬信用金庫	2	13	181.4	0.1	3	50	717.1	0.1	68	860	95.0	0.1	0	-
枚方信用金庫	0	0	0.0	0.0	1	7	3.8	0.0	39	375	76.2	0.0	0	-
奈良信用金庫	0	0	-	0.0	0	0	-	0.0	2	8	43.6	0.0	0	-
大和信用金庫	0	0	-	0.0	1	6	-	0.0	2	8	168.8	0.0	0	-
信金中央金庫	0	0	-	0.0	0	0	-	0.0	2	123	100.0	0.0	0	-
小計(9)	633	13,132	102.6	68.9	1,645	34,297	101.0	69.5	38,676	624,857	89.9	61.1	3,274	106.9

信用組合

京滋信用組合	0	0	-	0.0	2	12	40.0	0.0	129	1,710	78.7	0.2	0	-
近畿産業信用組合	3	80	135.2	0.4	7	138	192.4	0.3	386	4,742	87.2	0.5	9	-
小計(2)	3	80	135.2	0.4	9	150	147.5	0.3	515	6,452	84.7	0.6	9	-

保険会社

損害保険ジャパン	0	0	-	0.0	0	0	-	0.0	0	0	-	0.0	0	-
小計(1)	0	0	-	0.0	0	0	-	0.0	0	0	-	0.0	0	-

政府系等

商工組合中央金庫	0	0	0.0	0.0	0	0	0.0	0.0	39	406	89.1	0.0	0	-
農林中央金庫	0	0	-	0.0	0	0	-	0.0	0	0	-	0.0	0	-
日本政策投資銀行	0	0	-	0.0	0	0	-	0.0	0	0	-	0.0	0	-
小計(3)	0	0	0.0	0.0	0	0	0.0	0.0	39	406	89.1	0.0	0	-

協同組合・その他

京都市農協	0	0	-	0.0	0	0	-	0.0	0	0	-	0.0	0	-
京都中央農協	0	0	-	0.0	0	0	-	0.0	0	0	-	0.0	0	-
京都やましろ農協	0	0	-	0.0	0	0	-	0.0	0	0	-	0.0	0	-
京都農協	0	0	-	0.0	0	0	-	0.0	0	0	0.0	0.0	0	-
京都丹の国農協	0	0	-	0.0	0	0	-	0.0	0	0	-	0.0	0	-
J A 京都信連	0	0	-	0.0	0	0	-	0.0	0	0	0.0	0.0	0	-
京都府信漁連	0	0	-	0.0	0	0	0.0	0.0	6	50	53.7	0.0	0	-
S B I 新生銀行	0	0	-	0.0	0	0	-	0.0	0	0	-	0.0	0	-
あおぞら銀行	0	0	-	0.0	0	0	-	0.0	0	0	-	0.0	0	-
近畿労働金庫	0	0	-	0.0	0	0	-	0.0	0	0	-	0.0	0	-
小計(10)	0	0	-	0.0	0	0	0.0	0.0	6	50	51.3	0.0	0	-

計(43)	936	19,055	103.9	100.0	2,426	49,357	103.5	100.0	62,069	1,022,915	86.8	100.0	4,602	94.0
-------	-----	--------	-------	-------	-------	--------	-------	-------	--------	-----------	------	-------	-------	------

各区分別事業概況 (令和6年6月30日現在)

(単位:百万円, %)

区分	保証承諾								保証債務残高				代位弁済	
	当月中				年度累計				当月末				年度累計	
	件数	金額	前年比	構成比	件数	金額	前年比	構成比	件数	金額	前年比	構成比	金額	前年比

本支所別

本所	583	12,482	107.0	65.5	1,556	33,231	102.3	67.3	42,461	729,772	86.2	71.3	3,065	73.6
山城	234	4,155	87.8	21.8	572	10,204	94.1	20.7	11,856	184,711	88.4	18.1	1,249	314.1
南丹	42	745	101.7	3.9	108	1,886	114.0	3.8	2,287	32,387	91.2	3.2	4	18.0
中丹	42	901	155.9	4.7	101	2,231	158.9	4.5	2,924	42,571	86.5	4.2	112	49.2
丹後	35	771	122.2	4.0	89	1,805	139.8	3.7	2,541	33,474	87.0	3.3	173	209.5
計	936	19,055	103.9	100.0	2,426	49,357	103.5	100.0	62,069	1,022,915	86.8	100.0	4,602	94.0

市町村別

京都市	544	11,808	107.7	62.0	1,454	31,386	105.0	63.6	40,353	699,480	86.1	68.4	3,034	73.1
向日市	8	136	63.2	0.7	39	575	88.8	1.2	854	12,113	93.0	1.2	0	0.0
長岡京市	25	381	117.9	2.0	54	1,003	70.8	2.0	1,153	17,584	91.2	1.7	0	0.0
大山崎町	2	60	55.6	0.3	5	175	78.1	0.4	159	1,940	92.3	0.2	0	-
宇治市	97	1,627	98.7	8.5	236	4,049	110.8	8.2	4,582	65,164	88.2	6.4	625	2,079.5
城陽市	21	346	57.1	1.8	66	972	82.7	2.0	1,608	23,939	90.8	2.3	83	320.2
八幡市	20	344	65.0	1.8	48	1,115	101.0	2.3	1,215	23,343	87.6	2.3	158	90.1
京田辺市	36	476	226.5	2.5	67	919	77.9	1.9	1,205	17,234	89.4	1.7	0	-
木津川市	12	385	90.8	2.0	30	806	77.6	1.6	905	12,774	89.6	1.2	16	34.2
久御山町	34	791	78.1	4.2	70	1,431	72.8	2.9	1,215	24,735	86.7	2.4	294	295.3
井手町	3	51	22.9	0.3	10	333	93.5	0.7	210	4,235	90.0	0.4	0	-
宇治田原町	2	11	21.8	0.1	15	142	67.3	0.3	281	4,175	77.1	0.4	90	579.9
笠置町	1	10	-	0.1	1	10	-	0.0	13	109	89.9	0.0	0	-
和束町	3	9	86.5	0.0	6	103	158.8	0.2	81	1,123	79.3	0.1	0	-
精華町	9	203	328.9	1.1	26	414	181.8	0.8	510	7,241	94.4	0.7	16	-
南山城村	0	0	-	0.0	2	10	-	0.0	16	141	66.0	0.0	0	-
亀岡市	26	556	89.3	2.9	81	1,599	116.8	3.2	1,467	21,057	89.7	2.1	4	22.3
南丹市	14	152	285.5	0.8	23	239	148.9	0.5	539	7,261	93.0	0.7	0	0.0
京丹波町	2	37	64.9	0.2	3	42	33.3	0.1	232	3,203	86.7	0.3	0	-
福知山市	15	371	272.3	1.9	32	703	161.1	1.4	1,123	16,459	85.0	1.6	0	0.0
綾部市	10	161	176.4	0.8	18	341	251.8	0.7	473	7,043	85.2	0.7	3	-
舞鶴市	17	369	105.2	1.9	51	1,188	137.6	2.4	1,330	19,073	88.4	1.9	109	52.0
宮津市	6	146	249.6	0.8	21	416	116.8	0.8	540	6,972	88.0	0.7	0	-
京丹後市	21	441	123.7	2.3	44	967	122.8	2.0	1,487	20,245	87.1	2.0	28	578.1
伊根町	0	0	0.0	0.0	0	0	0.0	0.0	47	539	90.2	0.1	0	-
与謝野町	8	185	81.6	1.0	24	423	152.4	0.9	471	5,730	85.0	0.6	145	186.7
計	936	19,055	103.9	100.0	2,426	49,357	103.5	100.0	62,069	1,022,915	86.8	100.0	4,602	94.0

- (注) 1. 本表においては、四捨五入のため、各項目の合計は必ずしも合計欄の数値に一致せず、また各項目の構成比の合計は必ずしも100にならない。
 2. 前年比は前年同期比
 3. 金融機関本支店の前年比については、統廃合等により実態に即さないときは「-」を表示。
 4. 比率は、9,999.9を超えるときは「>>>」、計算不能(分母が0以下)のときは「-」を表示。

(単位:百万円, %)

区分	保証承諾								保証債務残高				代位弁済	
	当月中				年度累計				当月末				年度累計	
	件数	金額	前年比	構成比	件数	金額	前年比	構成比	件数	金額	前年比	構成比	金額	前年比

制度別

行政融資制度	一 般	103	2,112	118.6	11.1	295	5,508	115.0	11.2	4,244	61,884	92.9	6.0	617	120.3
	小規模企業おうえん	149	760	115.0	4.0	400	2,196	128.2	4.5	5,430	20,105	107.1	2.0	109	156.0
	あんしん借換 緊急枠	2	60	61.2	0.3	15	286	93.7	0.6	962	11,918	75.8	1.2	112	71.7
	あんしん借換 セーフティネット枠	3	78	96.9	0.4	7	139	174.3	0.3	1,921	35,907	84.4	3.5	362	42.4
	開業・経営承継	22	108	38.9	0.6	64	339	63.8	0.7	1,194	6,168	110.2	0.6	13	267.6
	再生支援(長期)	0	0	-	0.0	1	41	34.4	0.1	867	34,366	87.1	3.4	383	95.6
	新型コロナウイルス対応緊急	3	118	-	0.6	3	118	73.5	0.2	340	8,253	70.9	0.8	37	35.8
	災害対策	1	30	600.0	0.2	2	56	151.4	0.1	1,154	29,043	75.4	2.8	318	99.3
	あんしん借換危機関連枠	0	0	-	0.0	0	0	-	0.0	834	22,128	82.9	2.2	172	83.9
	新型コロナウイルス感染症対応 伴走支援型 経営改善おうえん資金	453	11,344	101.1	59.5	1,119	29,583	95.7	59.9	8,000	180,681	186.9	17.7	500	345.9
	中小企業下支え資金 (感染症対応型)	2	60	74.9	0.3	4	136	55.0	0.3	54	1,892	139.2	0.2	0	-
その他	77	963	103.8	5.1	198	2,128	103.3	4.3	2,573	21,216	99.9	2.1	84	147.0	
小計	815	15,632	103.3	82.0	2,108	40,531	98.9	82.1	55,682	893,968	85.3	87.4	4,272	104.1	
一般・協会制度	特定社債	2	80	100.0	0.4	6	280	87.5	0.6	392	18,849	92.4	1.8	0	-
	普通保証	15	254	147.9	1.3	36	512	133.1	1.0	667	8,638	91.8	0.8	27	12.4
	提携保証	71	2,466	110.4	12.9	186	6,171	149.0	12.5	3,774	76,640	104.1	7.5	228	48.0
	その他	33	623	86.2	3.3	90	1,863	100.5	3.8	1,554	24,819	90.3	2.4	76	76.7
小計	121	3,423	106.7	18.0	318	8,826	131.7	17.9	6,387	128,946	98.5	12.6	331	41.8	
計	936	19,055	103.9	100.0	2,426	49,357	103.5	100.0	62,069	1,022,915	86.8	100.0	4,602	94.0	
経営安定関連	370	9,327	103.8	48.9	909	24,812	97.4	50.3	24,366	422,169	93.3	41.3	2,091	104.8	
危機関連	0	0	-	0.0	0	0	-	0.0	15,352	305,301	70.1	29.8	1,097	114.1	

業種別

製造業	食料品	13	233	43.4	1.2	29	567	39.4	1.1	1,230	27,603	85.0	2.7	586	133.9
	繊維品	17	505	100.9	2.6	53	1,392	96.7	2.8	1,510	24,743	84.0	2.4	125	2,097.2
	木材・家具	8	124	61.4	0.6	24	680	147.7	1.4	533	8,572	90.3	0.8	0	0.0
	紙	1	15	30.0	0.1	5	82	144.4	0.2	229	4,786	79.9	0.5	128	-
	印刷・製本	17	312	215.3	1.6	31	777	107.4	1.6	964	18,928	84.5	1.9	58	12.1
	化学	0	0	-	0.0	1	8	32.0	0.0	177	4,388	81.9	0.4	16	-
	ゴム・プラスチック	8	147	66.9	0.8	21	524	106.9	1.1	510	11,827	87.2	1.2	0	-
	皮革	2	41	519.8	0.2	4	75	56.5	0.2	92	1,413	88.0	0.1	0	-
	窯業	2	64	304.8	0.3	8	135	373.9	0.3	226	3,800	83.3	0.4	0	-
	機械・金属	78	1,820	129.7	9.6	169	4,225	106.0	8.6	3,757	78,303	83.9	7.7	280	1,810.8
その他	37	602	72.3	3.2	86	1,459	78.8	3.0	2,016	28,486	85.1	2.8	35	11.9	
小計	183	3,863	98.6	20.3	431	9,925	93.2	20.1	11,244	212,850	84.5	20.8	1,227	91.8	
非製造業	建設	239	5,505	127.4	28.9	607	12,923	124.5	26.2	12,980	207,297	88.0	20.3	1,046	205.7
	卸売	116	2,645	87.5	13.9	270	6,567	94.2	13.3	7,386	152,446	84.9	14.9	600	85.7
	小売	102	1,992	83.1	10.5	325	6,139	98.8	12.4	7,952	125,223	89.7	12.2	522	42.7
	飲食店	74	1,064	90.3	5.6	208	3,261	111.0	6.6	5,598	73,329	89.0	7.2	380	92.6
	運送・倉庫	27	690	67.2	3.6	68	1,741	87.6	3.5	1,766	38,207	91.4	3.7	61	18.2
	サービス	174	2,925	149.3	15.3	437	7,243	106.5	14.7	11,435	158,030	86.6	15.4	762	201.5
	不動産	20	367	74.9	1.9	73	1,474	90.6	3.0	3,369	51,528	85.0	5.0	4	-
その他	1	3	10.8	0.0	7	83	73.6	0.2	339	4,005	88.3	0.4	0	-	
小計	753	15,192	105.3	79.7	1,995	39,432	106.5	79.9	50,825	810,065	87.4	79.2	3,375	94.9	
計	936	19,055	103.9	100.0	2,426	49,357	103.5	100.0	62,069	1,022,915	86.8	100.0	4,602	94.0	

本所

〒600-8009 京都市下京区四条通室町東入函谷鉾町78番地
京都経済センター5階

業務区域 京都市、向日市、長岡京市、乙訓郡

	電話	FAX
保証統括課	(075)354-1011	(075)354-1061
企業発展課	(075)354-1012	(075)354-1062
企業支援課	(075)354-1013	(075)354-1063
経営支援課	(075)354-1015	(075)354-1065
再生支援課		
調整支援課	(075)354-1016	
管理統括課	(075)354-1031	(075)354-1038
管理第一課・第二課		
総務課(経営監査・コンプライアンス室)	(075)354-1021	(075)354-1028
人事課	(075)354-1022	(075)354-1028
情報企画課	(075)354-1023	(075)354-1029

専用相談窓口

	電話
事業承継サポートデスク	(075)354-1018
海外展開サポートデスク	(075)354-1019
創業サポートデスク	(075)354-1020



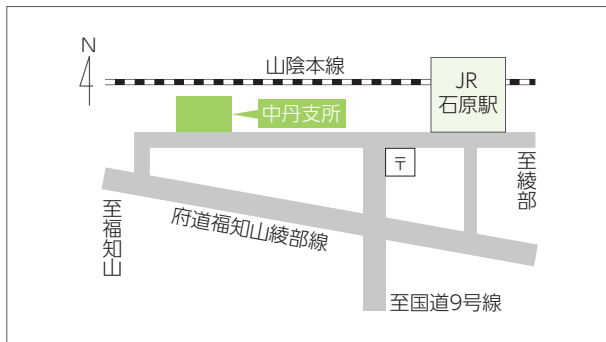
山城支所

〒611-0033 宇治市大久保町上ノ山37番地の3

業務区域 宇治市、城陽市、八幡市、京田辺市、木津川市、相楽郡、綴喜郡、久世郡

電話 (0774)43-8822(保証関係) (0774)43-8823(管理関係)

FAX (0774)43-8899(保証関係) (0774)43-8824(管理関係)



中丹支所

〒620-0804 福知山市石原2丁目24番地

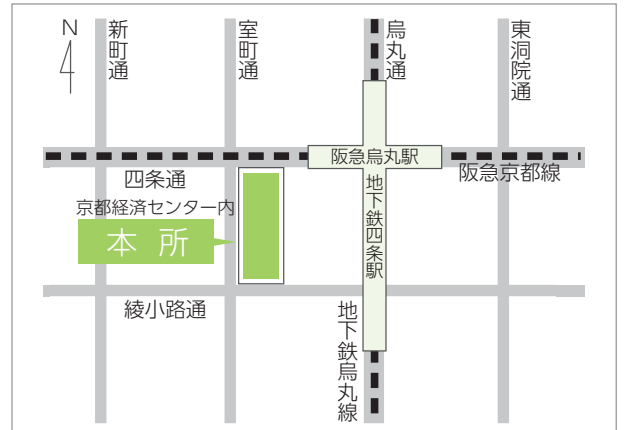
業務区域 福知山市、綾部市、舞鶴市

電話 (0773)27-6156 FAX (0773)27-6158



お役立ち情報を公式LINEにて随時配信!ぜひ、友だち登録をお願いします!

ID: @cgc-kyoto



南丹支所

〒621-0052 亀岡市千代川町千原2丁目6番11号

業務区域 亀岡市、南丹市、船井郡

電話 (0771)22-1041 FAX (0771)22-6737



丹後支所

〒629-2503 京丹後市大宮町周枳2226番地3

業務区域 宮津市、京丹後市、与謝郡

電話 (0772)68-0601 FAX (0772)68-0613

あなたの企業の一員に
京都信用保証協会

京都信用保証協会は持続可能な開発目標(SDGs)を支援しています。



<https://kyosinpo.or.jp/>



表紙イラスト

七条中央サービス会(京都市下京区)

七条通の東は七本松通、西は御前通周辺にある店舗が同会に加盟。京都中央卸売市場にも近く、質のいいものを安価で手に入れられると昔からの評判です。

毎年7月には、地域の小学生と一緒にサマーナイトフェスティバルを開催したり、小学生の一日店長事業など子どもを育む取組みが長年続けられています。