

# 保証月報

September

9

令和6年度



堀川商店街協同組合(京都市上京区)

嵯峨美術短期大学 美術学科 デザイン分野 中岡 胡桃さん

## Information

- 特別保証制度及び京都府・京都市協調融資制度が改正されました
- クリアファイルのデザインをリニューアルしました
- 「信用保証ご案内」を発刊しました
- 「京都信用保証協会レポート2024」を発刊しました

あなたの企業の一員に  
 京都信用保証協会





## 特別保証制度及び京都府・京都市協調融資制度が改正されました

令和6年9月2日付で、以下の保証制度のEBITDA有利子負債倍率要件の緩和措置が終了し、「15倍以内」から「10倍以内」に改正されました。

### 【対象の保証制度】

- 事業承継特別保証制度
- 経営承継借換関連特別保証制度
- 経営承継準備関連特別保証制度
- 経営力向上関連特別保証制度
- 地域経済牽引事業関連特別保証制度
- プロパー融資借換特別保証制度
- 京都府・京都市協調融資制度「一般資金(経営力向上関連保証制度)」
- 京都府・京都市協調融資制度「開業・経営承継支援資金(承継無保証人型)、(承継無保証人借換型)」

※ EBITDA有利子負債倍率 = (借入金・社債 - 現預金) ÷ (営業利益 + 減価償却費)

## クリアファイルのデザインをリニューアルしました

令和6年3月に誕生した当協会のイメージキャラクター「いく姫」「もり丸」を使用した、より親しみやすいデザインのクリアファイルを2種作成しました。それぞれペットボトルキャップ25%以上使用のエコミクスPP製、プラスチック再利用率100%の再生PP製の環境に配慮した素材を採用しています。



ペットボトルキャップ25%以上使用の  
エコミクスPP製

プラスチック再利用率100%の  
再生PP製

## 「信用保証ご案内」を発刊しました



令和6年8月に「信用保証ご案内」を発刊しました。

関係機関の皆様には9月中に送付予定ですが、追加でご希望の際は、本所総務課または最寄りの支所までお気軽にお申し付けください。

各種保証制度の紹介や当協会の経営支援メニュー等、関係機関の皆様向けに分かりやすくお伝えしています。

## 「京都信用保証協会レポート2024」を発刊しました



令和6年8月に「京都信用保証協会レポート2024」を発刊しました。

当協会ホームページの「各種広報物」からご覧いただけます。

令和5年度の事業活動を中心に、分かりやすくまとめています。

● 当協会ホームページ  
<https://kyosinpo.or.jp/about/publicity/>



令和6年

# 8月の保証状況



## 動向

### 保証承諾

**593件**  
(前年同期比 66.6%) ↓

**101億円**  
(前年同期比 57.0%) ↓

### 保証債務残高

**61,838件**  
(前年同期比 93.8%) ↓

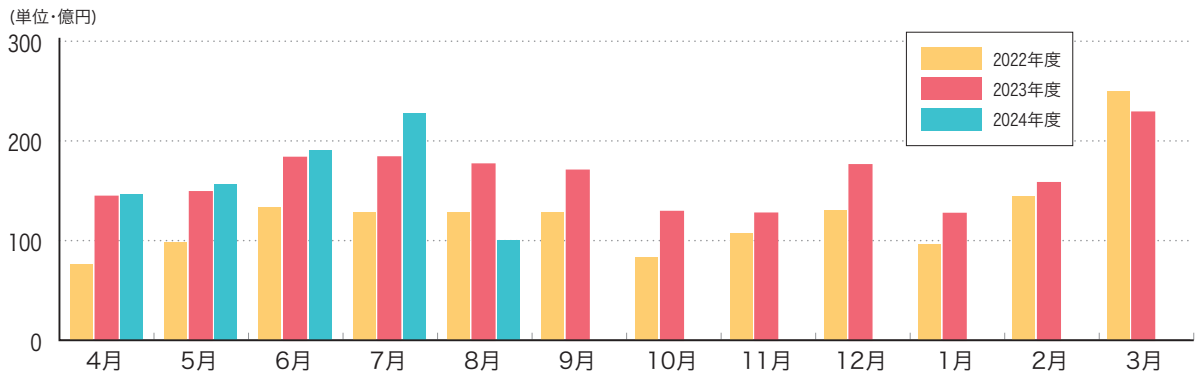
**10,111億円**  
(前年同期比 87.9%) ↓

### 代位弁済

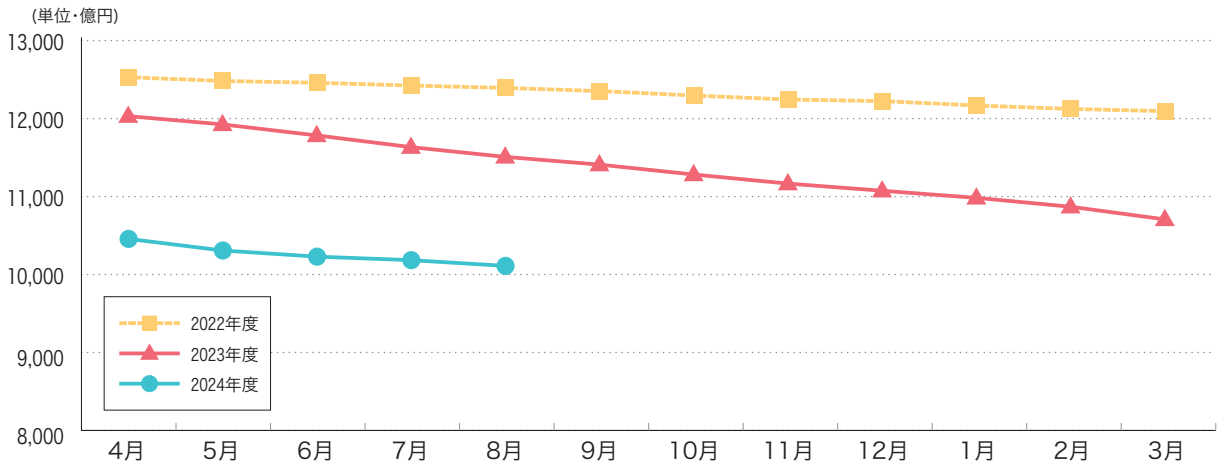
**113件**  
(前年同期比 92.6%) ↓

**19億円**  
(前年同期比 112.5%) ↑

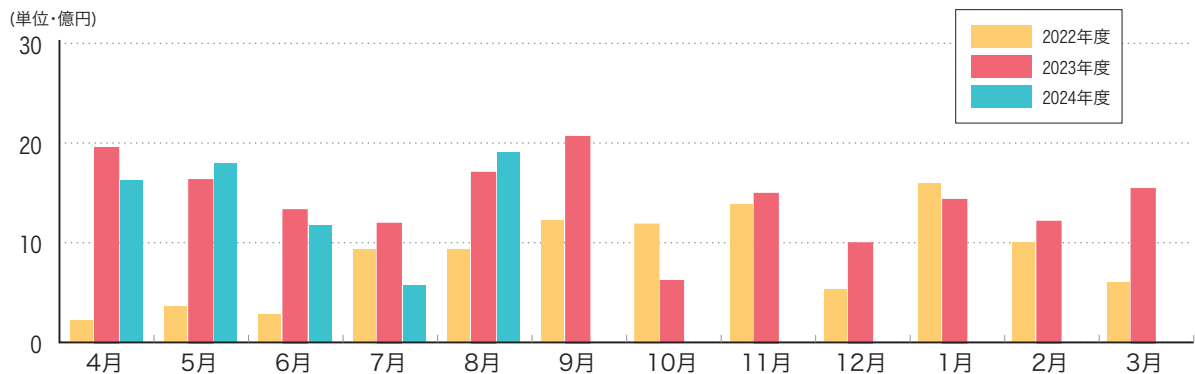
## 保証承諾額の推移



## 保証債務残高の推移



## 代位弁済額の推移



## 月別事業概況 (令和6年8月31日現在)

### 保証承諾

(単位:百万円, %)

月別	件数	金額	前年度比	
			件数	金額
4月	720	14,684	100.0	101.7
5月	770	15,618	98.6	104.8
6月	936	19,055	94.8	103.9
7月	1,069	22,820	122.9	124.1
8月	593	10,075	66.6	57.0
9月				
10月				
11月				
12月				
1月				
2月				
3月				
月末累計	4,088	82,252	96.2	98.2

### 保証債務残高

(単位:百万円, %)

月別	件数	金額	前年度比	
			件数	金額
4月	62,641	1,045,671	92.1	86.9
5月	62,266	1,030,784	92.0	86.4
6月	62,069	1,022,915	92.5	86.8
7月	61,939	1,018,388	93.2	87.5
8月	61,838	1,011,050	93.8	87.9
9月				
10月				
11月				
12月				
1月				
2月				
3月				

### 代位弁済

(単位:百万円, %)

月別	件数	金額	前年度比	
			件数	金額
4月	106	1,626	107.1	83.5
5月	79	1,799	103.9	110.7
6月	75	1,178	133.9	89.0
7月	49	573	71.0	48.3
8月	113	1,911	92.6	112.5
9月				
10月				
11月				
12月				
1月				
2月				
3月				
月末累計	422	7,086	100.0	91.1

### 求償権回収

(単位:百万円, %)

月別	件数	金額	前年度比	
			件数	金額
4月	18	270	128.6	79.0
5月	18	368	163.6	82.1
6月	13	274	54.2	131.1
7月	18	284	112.5	158.6
8月	15	274	93.8	128.8
9月				
10月				
11月				
12月				
1月				
2月				
3月				
月末累計	82	1,470	101.2	105.7

# 金融機関別事業概況 (令和6年8月31日現在)

(単位:百万円, %)

区分	保証承諾								保証債務残高				代位弁済	
	当月中				年度累計				当月末				年度累計	
	件数	金額	前年比	構成比	件数	金額	前年比	構成比	件数	金額	前年比	構成比	金額	前年比

## 都市銀行

みずほ銀行	0	0	0.0	0.0	3	114	142.5	0.1	156	2,759	79.8	0.3	0	0.0
三菱UFJ銀行	2	70	61.9	0.7	9	166	41.7	0.2	276	5,117	74.5	0.5	0	0.0
三井住友銀行	1	200	180.2	2.0	4	322	255.6	0.4	320	7,044	76.7	0.7	92	144.3
りそな銀行	0	0	0.0	0.0	0	0	0.0	0.0	229	6,263	83.6	0.6	0	0.0
小計(4)	3	270	87.7	2.7	16	602	67.7	0.7	981	21,184	78.4	2.1	92	20.9

## 信託銀行

みずほ信託銀行	0	0	-	0.0	0	0	-	0.0	0	0	-	0.0	0	-
三井住友信託銀行	0	0	-	0.0	0	0	-	0.0	0	0	-	0.0	0	-
小計(2)	0	0	-	0.0	0	0	-	0.0	0	0	-	0.0	0	-

## 地方銀行

京都銀行	152	1,929	44.0	19.1	1,070	19,589	106.4	23.8	17,591	291,554	83.8	28.8	1,700	72.6
滋賀銀行	23	401	56.7	4.0	149	2,572	80.4	3.1	1,961	35,040	85.7	3.5	100	17.7
南都銀行	5	66	35.1	0.7	67	1,268	95.2	1.5	1,235	18,723	91.7	1.9	25	78.6
北陸銀行	0	0	-	0.0	2	67	34.1	0.1	53	1,090	83.8	0.1	0	-
北國銀行	0	0	-	0.0	0	0	-	0.0	2	38	96.0	0.0	0	-
福井銀行	0	0	-	0.0	0	0	-	0.0	21	497	85.9	0.0	0	0.0
三十三銀行	0	0	-	0.0	0	0	-	0.0	0	0	-	0.0	0	-
関西みらい銀行	2	24	14.9	0.2	8	193	36.0	0.2	576	11,620	86.5	1.1	20	-
池田泉州銀行	1	26	-	0.3	9	337	177.4	0.4	109	2,159	86.3	0.2	0	-
但馬銀行	0	0	-	0.0	2	50	233.9	0.1	98	1,307	77.6	0.1	0	0.0
小計(10)	183	2,446	45.0	24.3	1,307	24,076	100.8	29.3	21,646	362,029	84.4	35.8	1,845	62.2

## 第二地方銀行

福邦銀行	0	0	0.0	0.0	4	68	76.0	0.1	130	1,464	83.0	0.1	8	20.4
徳島大正銀行	0	0	-	0.0	1	15	-	0.0	22	328	77.6	0.0	0	-
小計(2)	0	0	0.0	0.0	5	83	92.7	0.1	152	1,793	81.9	0.2	8	20.4

(単位:百万円, %)

区分	保証承諾								保証債務残高				代位弁済	
	当月中				年度累計				当月末				年度累計	
	件数	金額	前年比	構成比	件数	金額	前年比	構成比	件数	金額	前年比	構成比	金額	前年比

## 信用金庫

京都信用金庫	154	2,385	65.8	23.7	1,102	22,577	110.2	27.4	16,270	265,489	91.7	26.3	2,007	81.1
京都中央信用金庫	208	4,430	59.5	44.0	1,411	30,868	89.4	37.5	18,606	310,007	89.8	30.7	2,977	184.0
京都北都信用金庫	38	436	59.2	4.3	218	3,590	107.8	4.4	3,421	40,983	87.4	4.1	142	60.5
中兵庫信用金庫	1	20	100.0	0.2	5	106	226.3	0.1	100	1,462	96.9	0.1	0	-
但馬信用金庫	0	0	0.0	0.0	3	50	135.7	0.1	69	848	95.5	0.1	0	-
枚方信用金庫	1	3	30.0	0.0	2	10	5.0	0.0	35	341	64.1	0.0	0	0.0
奈良信用金庫	0	0	-	0.0	0	0	-	0.0	2	8	43.1	0.0	0	-
大和信用金庫	0	0	-	0.0	1	6	-	0.0	2	7	198.0	0.0	0	-
信金中央金庫	0	0	-	0.0	0	0	-	0.0	2	123	100.0	0.0	0	-
小計(9)	402	7,275	61.3	72.2	2,742	57,208	97.6	69.6	38,507	619,268	90.4	61.2	5,126	118.4

## 信用組合

京滋信用組合	0	0	-	0.0	4	49	138.9	0.1	127	1,663	77.4	0.2	5	-
近畿産業信用組合	3	38	66.2	0.4	12	189	102.9	0.2	380	4,668	87.6	0.5	9	306.1
小計(2)	3	38	66.2	0.4	16	238	108.7	0.3	507	6,331	84.6	0.6	14	473.2

## 保険会社

損害保険ジャパン	0	0	-	0.0	0	0	-	0.0	0	0	-	0.0	0	-
小計(1)	0	0	-	0.0	0	0	-	0.0	0	0	-	0.0	0	-

## 政府系等

商工組合中央金庫	2	45	-	0.4	2	45	377.7	0.1	39	399	87.2	0.0	0	0.0
農林中央金庫	0	0	-	0.0	0	0	-	0.0	0	0	-	0.0	0	-
日本政策投資銀行	0	0	-	0.0	0	0	-	0.0	0	0	-	0.0	0	-
小計(3)	2	45	-	0.4	2	45	377.7	0.1	39	399	87.2	0.0	0	0.0

## 協同組合・その他

京都市農協	0	0	-	0.0	0	0	-	0.0	0	0	-	0.0	0	-
京都中央農協	0	0	-	0.0	0	0	-	0.0	0	0	-	0.0	0	-
京都やましろ農協	0	0	-	0.0	0	0	-	0.0	0	0	-	0.0	0	-
京都農協	0	0	-	0.0	0	0	-	0.0	0	0	0.0	0.0	0	-
京都丹の国農協	0	0	-	0.0	0	0	-	0.0	0	0	-	0.0	0	-
J A 京都信連	0	0	-	0.0	0	0	-	0.0	0	0	0.0	0.0	0	-
京都府信漁連	0	0	-	0.0	0	0	0.0	0.0	6	48	52.6	0.0	0	-
S B I 新生銀行	0	0	-	0.0	0	0	-	0.0	0	0	-	0.0	0	-
あおぞら銀行	0	0	-	0.0	0	0	-	0.0	0	0	-	0.0	0	-
近畿労働金庫	0	0	-	0.0	0	0	-	0.0	0	0	-	0.0	0	-
小計(10)	0	0	-	0.0	0	0	0.0	0.0	6	48	50.4	0.0	0	-

計(43)	593	10,075	57.0	100.0	4,088	82,252	98.2	100.0	61,838	1,011,050	87.9	100.0	7,086	91.1
-------	-----	--------	------	-------	-------	--------	------	-------	--------	-----------	------	-------	-------	------



# 各区分別事業概況 (令和6年8月31日現在)

(単位:百万円, %)

区分	保証承諾								保証債務残高				代位弁済	
	当月中				年度累計				当月末				年度累計	
	件数	金額	前年比	構成比	件数	金額	前年比	構成比	件数	金額	前年比	構成比	金額	前年比

## 本支所別

本所	359	6,684	57.3	66.3	2,635	56,328	101.3	68.5	42,315	721,068	87.3	71.3	4,806	78.9
山城	146	2,290	57.6	22.7	950	16,953	86.9	20.6	11,811	182,783	89.3	18.1	1,707	150.4
南丹	40	516	64.5	5.1	189	3,161	95.4	3.8	2,305	32,214	92.7	3.2	225	362.7
中丹	19	199	35.6	2.0	145	2,802	102.1	3.4	2,908	42,157	87.9	4.2	152	41.5
丹後	29	387	56.3	3.8	169	3,009	117.7	3.7	2,499	32,828	87.4	3.2	195	156.0
計	593	10,075	57.0	100.0	4,088	82,252	98.2	100.0	61,838	1,011,050	87.9	100.0	7,086	91.1

## 市町村別

京都市	332	6,309	57.1	62.6	2,461	53,392	103.5	64.9	40,211	691,295	87.2	68.4	4,749	80.0
向日市	11	217	163.9	2.2	70	1,189	124.2	1.4	849	12,016	94.8	1.2	0	0.0
長岡京市	11	130	36.7	1.3	88	1,434	63.0	1.7	1,150	17,259	90.6	1.7	78	1,982.8
大山崎町	3	12	12.4	0.1	10	204	54.2	0.2	156	1,918	91.7	0.2	0	0.0
宇治市	72	1,179	86.1	11.7	410	7,248	105.2	8.8	4,588	64,830	89.3	6.4	789	203.6
城陽市	21	298	55.8	3.0	117	1,851	76.7	2.3	1,596	23,480	90.1	2.3	321	1,245.7
八幡市	13	324	117.1	3.2	90	1,912	86.8	2.3	1,199	23,055	88.4	2.3	234	70.7
京田辺市	11	135	47.4	1.3	90	1,379	78.9	1.7	1,203	16,811	89.4	1.7	2	3.1
木津川市	9	59	13.7	0.6	61	1,175	68.5	1.4	894	12,579	90.6	1.2	53	89.0
久御山町	12	183	25.6	1.8	107	2,146	66.2	2.6	1,209	24,475	88.7	2.4	294	85.3
井手町	0	0	-	0.0	11	373	85.5	0.5	207	4,189	89.8	0.4	0	-
宇治田原町	2	12	8.5	0.1	23	297	76.8	0.4	282	4,120	79.4	0.4	90	579.9
笠置町	0	0	-	0.0	2	20	133.3	0.0	14	116	87.2	0.0	0	-
和束町	1	20	285.7	0.2	7	123	93.4	0.1	82	1,127	84.3	0.1	0	-
精華町	7	95	38.9	0.9	37	535	104.3	0.6	509	7,171	93.8	0.7	16	181.6
南山城村	0	0	-	0.0	2	10	-	0.0	16	139	65.3	0.0	0	-
亀岡市	32	402	71.0	4.0	141	2,502	99.3	3.0	1,482	21,093	92.1	2.1	4	8.5
南丹市	5	60	32.5	0.6	41	556	102.7	0.7	545	7,218	93.8	0.7	109	723.0
京丹波町	3	55	109.0	0.5	6	97	38.3	0.1	232	3,156	88.2	0.3	0	-
福知山市	5	64	50.6	0.6	41	817	100.7	1.0	1,110	16,155	85.8	1.6	30	43.3
綾部市	2	35	46.6	0.3	26	487	147.4	0.6	470	7,055	87.2	0.7	3	-
舞鶴市	12	100	28.0	1.0	78	1,499	88.7	1.8	1,327	18,765	89.3	1.9	119	40.1
宮津市	1	42	26.4	0.4	32	601	95.1	0.7	529	6,842	88.6	0.7	23	-
京丹後市	21	240	49.4	2.4	86	1,622	102.3	2.0	1,471	19,896	87.7	2.0	28	58.5
伊根町	1	12	-	0.1	2	17	680.0	0.0	48	538	91.7	0.1	0	-
与謝野町	6	93	216.3	0.9	49	769	163.9	0.9	459	5,756	87.7	0.6	145	186.7
計	593	10,075	57.0	100.0	4,088	82,252	98.2	100.0	61,838	1,011,050	87.9	100.0	7,086	91.1

- (注) 1. 本表においては、四捨五入のため、各項目の合計は必ずしも合計欄の数値に一致せず、また各項目の構成比の合計は必ずしも100にならない。  
 2. 前年比は前年同期比  
 3. 金融機関本支店の前年比については、統廃合等により実態に即さないときは「-」を表示。  
 4. 比率は、9,999.9を超えるときは「>>>」、計算不能(分母が0以下)のときは「-」を表示。



(単位:百万円, %)

区分	保証承諾								保証債務残高				代位弁済	
	当月中				年度累計				当月末				年度累計	
	件数	金額	前年比	構成比	件数	金額	前年比	構成比	件数	金額	前年比	構成比	金額	前年比

## 制度別

行政融資制度	一 般	127	2,157	95.3	21.4	558	9,941	108.1	12.1	4,264	61,824	94.2	6.1	844	116.4
	小規模企業おうえん	156	724	88.8	7.2	717	3,645	118.4	4.4	5,491	20,337	108.3	2.0	152	95.0
	あんしん借換 緊急枠	6	109	86.1	1.1	29	491	78.6	0.6	929	11,320	76.1	1.1	172	81.0
	あんしん借換 セーフティネット枠	5	66	94.3	0.7	13	211	121.5	0.3	1,866	34,800	84.0	3.4	791	72.7
	開業・経営承継	18	73	83.1	0.7	102	542	72.1	0.7	1,216	6,192	108.1	0.6	17	92.8
	再生支援(長期)	0	0	-	0.0	1	41	34.4	0.0	852	33,344	86.1	3.3	645	93.3
	新型コロナウイルス対応緊急	1	2	1.9	0.0	4	119	49.6	0.1	325	7,802	71.2	0.8	37	27.2
	災害対策	0	0	-	0.0	2	56	104.9	0.1	1,124	27,709	76.1	2.7	374	102.9
	あんしん借換危機関連枠	0	0	-	0.0	0	0	-	0.0	818	21,202	81.6	2.1	280	95.6
	新型コロナウイルス感染症対応	0	0	-	0.0	0	0	-	0.0	27,265	436,523	69.8	43.2	2,471	106.6
	伴走支援型 経営改善おうえん資金	77	2,373	23.5	23.6	1,726	46,807	90.5	56.9	8,652	196,827	171.8	19.5	724	335.4
	中小企業下支え資金 (感染症対応型)	0	0	-	0.0	10	399	161.4	0.5	62	2,193	166.5	0.2	0	-
	その他	62	683	102.7	6.8	339	3,726	103.3	4.5	2,585	21,434	100.4	2.1	111	140.5
小計	452	6,186	43.5	61.4	3,501	65,978	94.5	80.2	55,449	881,507	86.3	87.2	6,618	105.1	
一般・協会制度	特定社債	2	120	250.0	1.2	11	584	102.8	0.7	386	18,572	92.7	1.8	0	-
	普通保証	12	162	99.2	1.6	59	891	87.4	1.1	663	8,654	93.2	0.9	36	12.2
	提携保証	84	2,446	101.9	24.3	344	10,895	123.9	13.2	3,808	77,967	105.8	7.7	233	31.3
	その他	43	1,162	135.9	11.5	173	3,904	110.6	4.7	1,532	24,350	90.4	2.4	199	45.2
小計	141	3,889	112.2	38.6	587	16,274	117.0	19.8	6,389	129,543	99.7	12.8	468	31.7	
計	593	10,075	57.0	100.0	4,088	82,252	98.2	100.0	61,838	1,011,050	87.9	100.0	7,086	91.1	
経営安定関連	58	2,089	23.7	20.7	1,379	39,046	90.3	47.5	24,272	420,879	94.4	41.6	3,376	104.2	
危機関連	0	0	-	0.0	0	0	-	0.0	14,966	290,950	70.3	28.8	1,717	102.1	

## 業種別

製造業	食料品	9	248	61.6	2.5	58	1,359	61.2	1.7	1,231	27,620	88.0	2.7	588	82.4
	繊維品	11	311	196.8	3.1	87	2,143	92.6	2.6	1,496	24,447	85.3	2.4	130	2,184.4
	木材・家具	4	42	27.3	0.4	34	825	124.0	1.0	525	8,395	90.0	0.8	15	14.9
	紙	2	66	454.6	0.7	13	283	104.5	0.3	226	4,643	78.2	0.5	128	-
	印刷・製本	5	91	199.7	0.9	49	1,265	139.8	1.5	945	18,505	85.4	1.8	316	65.8
	化学	0	0	-	0.0	1	8	6.4	0.0	176	4,304	85.9	0.4	16	5.8
	ゴム・プラスチック	7	177	88.1	1.8	31	784	86.0	1.0	508	11,680	89.8	1.2	0	0.0
	皮革	1	25	-	0.2	5	100	75.3	0.1	89	1,391	88.0	0.1	0	-
	窯業	4	42	62.7	0.4	14	184	129.4	0.2	225	3,739	83.6	0.4	0	-
	機械・金属	33	655	53.2	6.5	270	6,666	95.7	8.1	3,732	77,217	85.0	7.6	438	1,253.2
	その他	26	313	80.7	3.1	154	2,465	94.7	3.0	2,011	28,225	87.5	2.8	116	26.4
小計	102	1,970	74.0	19.6	716	16,081	93.2	19.6	11,164	210,165	86.1	20.8	1,746	84.4	
非製造業	建設	139	2,354	48.5	23.4	1,025	21,592	109.5	26.3	12,924	205,563	89.1	20.3	1,755	163.1
	卸売	66	1,625	56.8	16.1	448	11,149	88.4	13.6	7,360	150,861	86.3	14.9	633	53.0
	小売	79	1,318	61.5	13.1	519	9,986	93.2	12.1	7,899	123,851	90.9	12.2	847	45.0
	飲食店	51	607	63.8	6.0	352	5,152	116.8	6.3	5,599	72,096	89.0	7.1	622	100.6
	運送・倉庫	16	326	27.6	3.2	113	2,819	65.9	3.4	1,760	37,471	89.8	3.7	496	130.4
	サービス	114	1,493	65.7	14.8	740	11,982	103.9	14.6	11,448	156,182	87.3	15.4	943	172.1
	不動産	20	292	41.1	2.9	159	3,290	110.1	4.0	3,347	50,920	86.3	5.0	44	461.9
その他	6	89	246.5	0.9	16	203	86.5	0.2	337	3,942	88.8	0.4	0	-	
小計	491	8,105	54.0	80.4	3,372	66,171	99.5	80.4	50,674	800,885	88.3	79.2	5,340	93.5	
計	593	10,075	57.0	100.0	4,088	82,252	98.2	100.0	61,838	1,011,050	87.9	100.0	7,086	91.1	

# 本所

〒600-8009 京都市下京区四条通室町東入函谷鉾町78番地  
京都経済センター5階

業務区域 京都市、向日市、長岡京市、乙訓郡

	電話	FAX
保証統括課	(075)354-1011	(075)354-1061
企業発展課	(075)354-1012	(075)354-1062
企業支援課	(075)354-1013	(075)354-1063
経営支援課	(075)354-1015	(075)354-1065
再生支援課		
調整支援課	(075)354-1016	
管理統括課	(075)354-1031	(075)354-1038
管理第一課・第二課		
総務課(経営監査・コンプライアンス室)	(075)354-1021	(075)354-1028
人事課	(075)354-1022	(075)354-1028
情報企画課	(075)354-1023	(075)354-1029

## ■専用相談窓口

	電話
事業承継サポートデスク	(075)354-1018
海外展開サポートデスク	(075)354-1019
創業サポートデスク	(075)354-1020



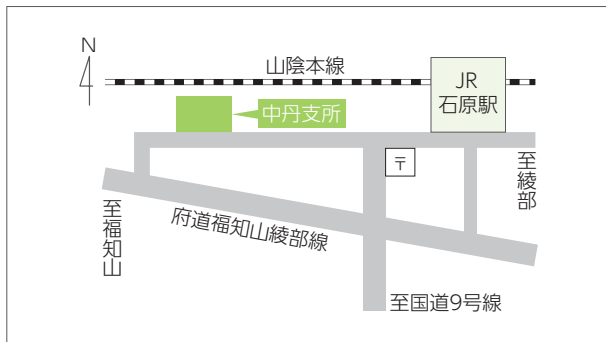
## 山城支所

〒611-0033 宇治市大久保町上ノ山37番地の3

業務区域 宇治市、城陽市、八幡市、京田辺市、木津川市、相楽郡、綴喜郡、久世郡

電話 (0774)43-8822(保証関係) (0774)43-8823(管理関係)

FAX (0774)43-8899(保証関係) (0774)43-8824(管理関係)



## 中丹支所

〒620-0804 福知山市石原2丁目24番地

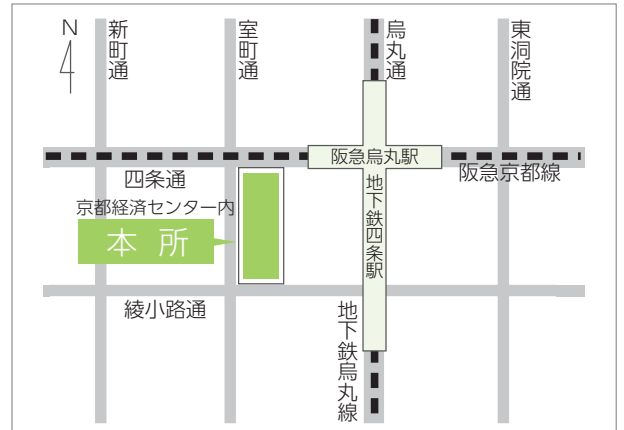
業務区域 福知山市、綾部市、舞鶴市

電話 (0773)27-6156 FAX (0773)27-6158



お役立ち情報を公式LINEにて随時配信中!ぜひ、友だち登録をお願いします!

ID: @cgc-kyoto



## 南丹支所

〒621-0052 亀岡市千代川町千原2丁目6番11号

業務区域 亀岡市、南丹市、船井郡

電話 (0771)22-1041 FAX (0771)22-6737



## 丹後支所

〒629-2503 京丹後市大宮町周枳2226番地3

業務区域 宮津市、京丹後市、与謝郡

電話 (0772)68-0601 FAX (0772)68-0613

あなたの企業の一員に  
**京都信用保証協会**

京都信用保証協会は持続可能な開発目標(SDGs)を支援しています。



<https://kyosinpo.or.jp/>



表紙イラスト

堀川商店街協同組合(京都市上京区)

陰陽師で有名な晴明神社からも近い、堀川通に面した商店街。戦後、全国初の店舗付き集合住宅である堀川団地とともに地域の人の生活を支えています。春と秋に開催される「ほり川まつり」は子どもたちで賑わいます。