

保証月報



東和酒造有限公司 (福知山市)
嵯峨美術短期大学 美術学科 デザイン分野 小泉 百花さん

Information

- アトツギ掛け算プログラムinKOINを開催します
- 事業者選択型経営者保証非提供促進特別保証制度の保証料補助率について
- 「保証季報」をホームページに掲載しました

あなたの企業の一員に
 京都信用保証協会



アトツギ掛け算プログラムinKOINを開催します

一般社団法人京都知恵産業創造の森主催、当協会の特別協力で「アトツギ掛け算プログラムinKOIN」を開催します。

アトツギには、先代が築いた家業の伝統を守る使命があります。同時に、時代のニーズに応じて組織や家業を改革するという大きな挑戦も求められています。

本プログラムは、府内(北部・中部・南部地域)で活躍中のアトツギをゲストにお招きし、事業承継の裏側や経営ノウハウ等、当事者のリアルな経験を対話・座談会形式で講義いただき、アトツギが抱える不安や課題解決のヒント、悩みやアイデアを共有します。

プログラム後には、交流会を設け、アトツギ同士や支援機関等の周囲の人々との新たなコミュニティの形成を後押しします。



開催日時	【DAY1】令和8年2月12日(木) 18:00~20:00 【DAY2】令和8年3月5日(木) 18:00~20:00 ※ いずれかの回だけのご参加も可能です。
会場	KOIN(京都経済センター3階)
プログラム	【DAY1】どん底からの家業リノベーション 【DAY2】アトツギ座談会
ゲスト	【DAY1】株式会社大滝工務店 代表取締役社長 大滝 雄介 氏 【DAY2】大西建設株式会社 取締役 大西 達也 氏 西村防災設備株式会社 取締役 西村 太希 氏 有限会社三葉商事 経営企画・営業 山下 正人 氏
定員	各回20名程度
対象	後継者・後継予定者・アトツギとつながりたい方
参加費	無料
申込方法	以下のWebフォームよりお申込みください。 https://open.kyoto/calendar/18264/





事業者選択型経営者保証非提供促進特別保証制度の保証料補助率について

経営者保証に依存しない融資慣行の定着を促進させるため、保証料の上乗せを条件として、経営者保証を提供しないことを中小企業者が選択できる「事業者選択型経営者保証非提供促進特別保証制度」の取扱いをしています。

本制度は、国から保証料の一部が補助されるため、借入コストを抑えた資金調達が可能です。現在の保証料補助率(0.10%)が適用される期間は、**令和8年3月31日**当協会申込受付をもって終了となることから、お早めにご利用ください。

なお、本制度を活用した京都府・京都市協調融資制度「一般資金(事業者選択型経営者保証非提供促進保証制度)」についても同様の取扱いとなります。

1 資格要件

次の(1)～(5)をすべて満たす法人

- (1) 過去2年間に於いて、決算書等を申込金融機関の求めに応じて提出していること。
 - (2) 直近の決算において、代表者への貸付金等がなく、役員報酬等が社会通念上相当と認められる額を超えていないこと。
 - (3) 次の両方又はいずれかを満たすこと。
 - ① 直近の決算において、債務超過でない。
 - ② 直近2期連続で減価償却前経常利益が赤字でない。
 - (4) 次の①及び②について継続的に充足することを誓約する書面を提出していること。
 - ① 保証申込後においても、決算書等を申込金融機関の求めに応じて提出すること。
 - ② 保証申込日を含む事業年度以降の決算において、代表者への貸付金等がなく、役員報酬等が社会通念上相当と認められる額を超えていないこと。
 - (5) 信用保証料率の引上げを条件として経営者保証を提供しないことを希望していること。
- ※ 京都府・京都市協調融資制度は、京都府内で6か月以上継続して同一事業の実績がある法人であること。

2 保証料補助率

令和8年3月31日までの申込受付	令和8年4月1日からの申込受付
0.10%	0.05%

「保証季報」をホームページに掲載しました

令和7年度第Ⅲ四半期の「保証季報」をホームページに掲載しましたので、ぜひご覧ください。

- 金融機関紹介 京都中央信用金庫 白梅町支店・北野支店
- 京の企業 有限会社海老名商店
- ホームページアドレス <https://kyosinpo.or.jp/publicity/pub-cat/quarterly-report/>





1月の保証状況



保証承諾

569件
(前年同期比 129.0%) ↑

94億円
(前年同期比 128.7%) ↑

保証債務残高

60,538件
(前年同期比 98.6%) ↓

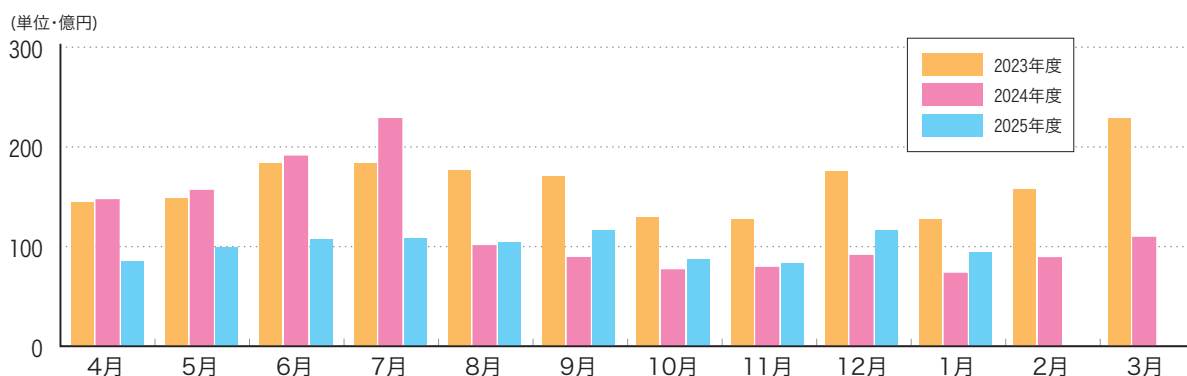
8,759億円
(前年同期比 90.6%) ↓

代位弁済

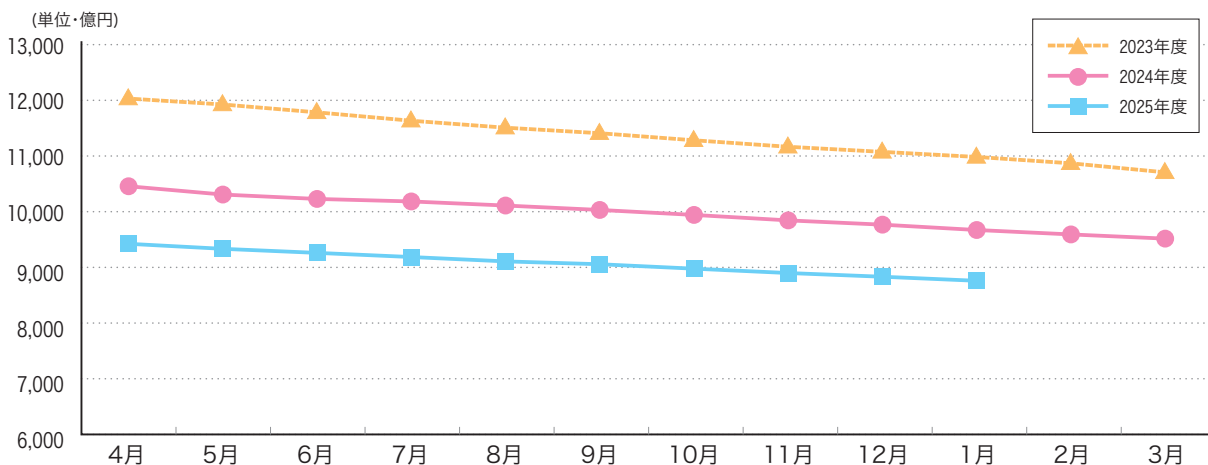
71件
(前年同期比 74.0%) ↓

15億円
(前年同期比 81.2%) ↓

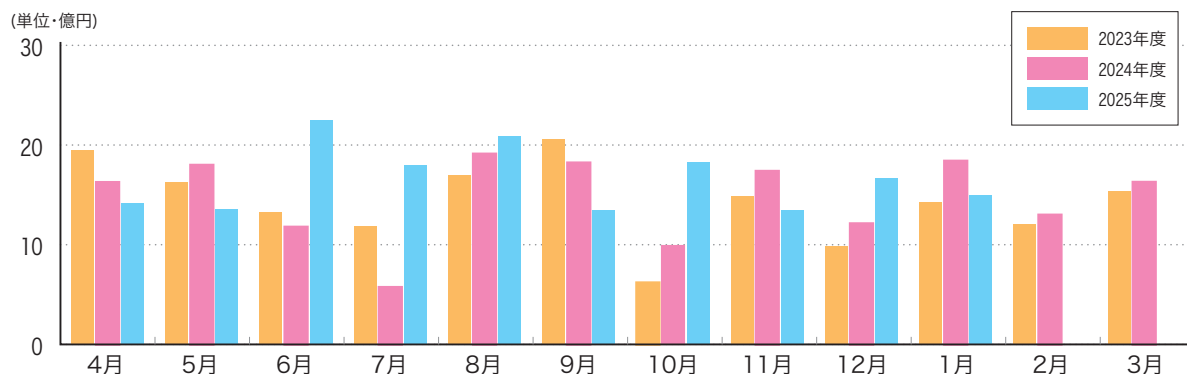
保証承諾額の推移



保証債務残高の推移



代位弁済額の推移



☆ 月別事業概況 (令和8年1月31日現在)

保証承諾 (単位:百万円, %)

月別	件数	金額	前年度比	
			件数	金額
4月	527	8,532	73.2	58.1
5月	590	9,905	76.6	63.4
6月	679	10,775	72.5	56.5
7月	684	10,796	64.0	47.3
8月	621	10,458	104.7	103.8
9月	757	11,681	125.5	131.5
10月	580	8,692	123.1	113.7
11月	531	8,330	110.6	105.6
12月	734	11,613	140.3	127.8
1月	569	9,390	129.0	128.7
2月				
3月				
月末累計	6,272	100,174	94.9	81.4

保証債務残高 (単位:百万円, %)

月別	件数	金額	前年度比	
			件数	金額
4月	61,179	942,323	97.7	90.1
5月	61,041	933,308	98.0	90.5
6月	60,861	926,028	98.1	90.5
7月	60,676	918,583	98.0	90.2
8月	60,563	910,734	97.9	90.1
9月	60,592	905,639	98.0	90.3
10月	60,564	897,670	98.0	90.3
11月	60,522	889,841	98.2	90.4
12月	60,484	883,185	98.3	90.4
1月	60,538	875,919	98.6	90.6
2月				
3月				

代位弁済 (単位:百万円, %)

月別	件数	金額	前年度比	
			件数	金額
4月	64	1,416	60.4	87.1
5月	89	1,354	112.7	75.3
6月	122	2,255	162.7	191.5
7月	120	1,795	244.9	313.5
8月	133	2,088	117.7	109.3
9月	84	1,344	77.1	73.7
10月	93	1,824	127.4	184.3
11月	79	1,343	84.9	77.3
12月	88	1,673	108.6	138.0
1月	71	1,495	74.0	81.2
2月				
3月				
月末累計	943	16,588	107.9	112.9

求償権回収 (単位:百万円, %)

月別	件数	金額	前年度比	
			件数	金額
4月	13	166	72.2	61.7
5月	19	281	105.6	76.2
6月	11	182	84.6	66.3
7月	19	283	105.6	99.7
8月	8	198	53.3	72.4
9月	11	307	110.0	146.7
10月	20	371	133.3	155.9
11月	5	211	29.4	62.3
12月	12	509	75.0	183.2
1月	12	137	100.0	94.2
2月				
3月				
月末累計	130	2,646	85.5	98.7

金融機関別事業概況 (令和8年1月31日現在)

(単位:百万円, %)

区分	保証承諾								保証債務残高				代位弁済	
	当月中				年度累計				当月末				年度累計	
	件数	金額	前年比	構成比	件数	金額	前年比	構成比	件数	金額	前年比	構成比	金額	前年比

都市銀行

みずほ銀行	0	0	-	0.0	4	44	37.6	0.0	115	1,754	74.2	0.2	0	0.0
三菱UFJ銀行	2	90	187.5	1.0	13	343	101.8	0.3	230	4,074	86.5	0.5	44	57.7
三井住友銀行	1	30	37.5	0.3	9	331	58.9	0.3	258	5,160	80.9	0.6	126	78.6
りそな銀行	1	50	-	0.5	7	284	163.2	0.3	185	4,769	83.1	0.5	19	49.9
小計(4)	4	170	132.8	1.8	33	1,002	84.2	1.0	788	15,757	82.1	1.8	189	67.8

信託銀行

みずほ信託銀行	0	0	-	0.0	0	0	-	0.0	0	0	-	0.0	0	-
三井住友信託銀行	0	0	-	0.0	0	0	-	0.0	0	0	-	0.0	0	-
小計(2)	0	0	-	0.0	0	0	-	0.0	0	0	-	0.0	0	-

地方銀行

京都銀行	181	2,493	123.8	26.5	1,814	25,896	80.3	25.9	17,097	247,628	89.0	28.3	3,969	122.5
滋賀銀行	20	327	105.3	3.5	318	5,736	145.6	5.7	2,006	31,525	94.4	3.6	374	112.2
南都銀行	12	257	149.4	2.7	113	2,280	80.9	2.3	1,151	16,633	91.0	1.9	411	440.2
北陸銀行	0	0	-	0.0	1	65	97.1	0.1	42	889	86.7	0.1	0	-
北國銀行	0	0	-	0.0	0	0	-	0.0	1	9	24.4	0.0	27	-
福井銀行	0	0	-	0.0	1	80	800.0	0.1	20	455	95.9	0.1	0	-
三十三銀行	0	0	-	0.0	0	0	-	0.0	0	0	-	0.0	0	-
関西みらい銀行	5	123	205.0	1.3	27	704	140.1	0.7	545	9,592	87.7	1.1	137	390.0
池田泉州銀行	1	15	-	0.2	6	164	48.7	0.2	93	1,666	83.9	0.2	2	6.2
但馬銀行	0	0	-	0.0	4	110	220.0	0.1	91	1,078	89.1	0.1	7	85.7
小計(10)	219	3,215	125.8	34.2	2,284	35,035	87.7	35.0	21,046	309,474	89.6	35.3	4,926	131.6

第二地方銀行

福邦銀行	1	1	-	0.0	5	57	43.7	0.1	114	1,217	88.1	0.1	0	0.0
徳島大正銀行	0	0	0.0	0.0	0	0	0.0	0.0	23	314	89.8	0.0	0	-
小計(2)	1	1	2.7	0.0	5	57	32.5	0.1	137	1,531	88.4	0.2	0	0.0



(単位:百万円, %)

区分	保証承諾								保証債務残高				代位弁済	
	当月中				年度累計				当月末				年度累計	
	件数	金額	前年比	構成比	件数	金額	前年比	構成比	件数	金額	前年比	構成比	金額	前年比

信用金庫

京都信用金庫	173	3,363	160.8	35.8	1,728	27,442	84.2	27.4	16,439	237,658	92.6	27.1	5,098	124.4
京都中央信用金庫	146	2,267	103.6	24.1	1,887	31,666	73.2	31.6	18,244	268,735	90.6	30.7	5,807	94.7
京都北都信用金庫	24	338	129.8	3.6	296	4,469	86.8	4.5	3,176	35,014	90.2	4.0	522	153.1
中兵庫信用金庫	0	0	-	0.0	2	73	68.6	0.1	84	1,100	85.9	0.1	9	76.3
但馬信用金庫	1	34	136.0	0.4	4	67	60.6	0.1	63	653	84.7	0.1	11	-
枚方信用金庫	0	0	-	0.0	6	117	468.0	0.1	32	356	110.5	0.0	0	-
奈良信用金庫	0	0	-	0.0	0	0	-	0.0	2	6	86.4	0.0	0	-
大和信用金庫	0	0	-	0.0	1	1	16.7	0.0	3	6	88.6	0.0	0	-
信金中央金庫	0	0	-	0.0	0	0	-	0.0	2	123	100.0	0.0	0	-
小計(9)	344	6,002	131.5	63.9	3,924	63,834	78.6	63.7	38,045	543,652	91.5	62.1	11,446	108.2

信用組合

京滋信用組合	0	0	-	0.0	3	21	39.2	0.0	121	1,247	85.3	0.1	2	5.3
近畿産業信用組合	1	3	23.1	0.0	15	123	35.5	0.1	353	3,765	85.9	0.4	19	52.2
小計(2)	1	3	23.1	0.0	18	144	36.0	0.1	474	5,012	85.7	0.6	21	27.6

保険会社

損害保険ジャパン	0	0	-	0.0	0	0	-	0.0	0	0	-	0.0	0	-
小計(1)	0	0	-	0.0	0	0	-	0.0	0	0	-	0.0	0	-

政府系等

商工組合中央金庫	0	0	0.0	0.0	8	102	105.5	0.1	44	460	106.0	0.1	6	-
農林中央金庫	0	0	-	0.0	0	0	-	0.0	0	0	-	0.0	0	-
日本政策投資銀行	0	0	-	0.0	0	0	-	0.0	0	0	-	0.0	0	-
小計(3)	0	0	0.0	0.0	8	102	105.5	0.1	44	460	106.0	0.1	6	-

協同組合・その他

京都市農協	0	0	-	0.0	0	0	-	0.0	0	0	-	0.0	0	-
京都中央農協	0	0	-	0.0	0	0	-	0.0	0	0	-	0.0	0	-
京都やましろ農協	0	0	-	0.0	0	0	-	0.0	0	0	-	0.0	0	-
京都農協	0	0	-	0.0	0	0	-	0.0	0	0	-	0.0	0	-
京都丹の国農協	0	0	-	0.0	0	0	-	0.0	0	0	-	0.0	0	-
J A 京都信連	0	0	-	0.0	0	0	-	0.0	0	0	-	0.0	0	-
京都府信漁連	0	0	-	0.0	0	0	-	0.0	4	31	72.8	0.0	0	-
S B I 新生銀行	0	0	-	0.0	0	0	-	0.0	0	0	-	0.0	0	-
あおぞら銀行	0	0	-	0.0	0	0	-	0.0	0	0	-	0.0	0	-
近畿労働金庫	0	0	-	0.0	0	0	-	0.0	0	0	-	0.0	0	-
小計(10)	0	0	-	0.0	0	0	-	0.0	4	31	72.8	0.0	0	-

計(43)	569	9,390	128.7	100.0	6,272	100,174	81.4	100.0	60,538	875,919	90.6	100.0	16,588	112.9
-------	-----	-------	-------	-------	-------	---------	------	-------	--------	---------	------	-------	--------	-------

各区分別事業概況 (令和8年1月31日現在)

(単位:百万円, %)

区分	保証承諾								保証債務残高				代位弁済	
	当月中				年度累計				当月末				年度累計	
	件数	金額	前年比	構成比	件数	金額	前年比	構成比	件数	金額	前年比	構成比	金額	前年比

本支所別

本所	340	6,005	125.3	63.9	4,034	66,240	79.9	66.1	41,423	622,847	90.4	71.1	11,294	105.1
山城	165	2,414	140.5	25.7	1,515	23,017	86.3	23.0	11,730	161,444	91.7	18.4	3,766	141.7
南丹	29	418	107.2	4.4	285	3,898	78.3	3.9	2,350	28,626	92.0	3.3	253	79.6
中丹	21	420	151.5	4.5	240	4,034	91.4	4.0	2,703	35,430	88.4	4.0	681	167.4
丹後	14	133	111.1	1.4	198	2,986	73.1	3.0	2,332	27,572	89.1	3.1	594	105.8
計	569	9,390	128.7	100.0	6,272	100,174	81.4	100.0	60,538	875,919	90.6	100.0	16,588	112.9

市町村別

京都市	317	5,749	127.3	61.2	3,756	62,540	80.1	62.4	39,271	596,508	90.4	68.1	10,887	104.5
向日市	11	125	105.2	1.3	97	1,072	53.7	1.1	863	10,729	90.8	1.2	65	36.8
長岡京市	8	113	77.6	1.2	149	2,044	88.0	2.0	1,206	15,423	91.7	1.8	391	341.2
大山崎町	4	17	188.9	0.2	18	249	74.6	0.2	150	1,710	92.2	0.2	59	989.4
宇治市	68	773	89.5	8.2	620	8,377	78.6	8.4	4,470	56,229	91.1	6.4	1,339	100.4
城陽市	23	503	333.0	5.4	245	3,762	132.6	3.8	1,604	21,016	93.9	2.4	482	130.1
八幡市	12	304	1,215.2	3.2	112	2,472	80.9	2.5	1,213	21,022	92.6	2.4	321	90.4
京田辺市	15	203	194.7	2.2	152	1,853	87.6	1.8	1,208	14,676	91.8	1.7	478	208.4
木津川市	10	52	33.6	0.6	97	1,750	80.6	1.7	892	11,307	92.3	1.3	162	220.3
久御山町	22	350	126.2	3.7	181	3,388	94.3	3.4	1,215	21,539	91.4	2.5	419	134.4
井手町	4	113	125.0	1.2	22	601	93.2	0.6	197	3,494	88.5	0.4	227	3,853.4
宇治田原町	6	78	327.6	0.8	44	659	121.7	0.7	282	3,582	90.5	0.4	0	0.0
笠置町	1	5	41.7	0.1	2	6	18.1	0.0	15	99	92.1	0.0	0	-
和束町	0	0	-	0.0	9	99	74.3	0.1	78	1,016	94.3	0.1	0	0.0
精華町	4	35	160.5	0.4	44	366	35.6	0.4	501	6,234	86.9	0.7	276	1,146.5
南山城村	0	0	-	0.0	0	0	0.0	0.0	18	119	86.7	0.0	0	-
亀岡市	20	321	95.4	3.4	197	2,709	67.6	2.7	1,543	19,222	93.8	2.2	141	167.4
南丹市	9	96	428.0	1.0	70	1,025	123.4	1.0	551	6,363	91.7	0.7	50	41.1
京丹波町	0	0	0.0	0.0	18	165	119.6	0.2	225	2,612	88.2	0.3	0	-
福知山市	4	123	175.4	1.3	84	1,726	128.1	1.7	1,007	13,751	89.8	1.6	187	207.1
綾部市	3	31	48.1	0.3	44	475	64.2	0.5	451	5,991	86.9	0.7	19	673.1
舞鶴市	14	267	186.4	2.8	113	1,852	79.7	1.8	1,246	15,678	88.0	1.8	490	156.3
宮津市	3	30	428.6	0.3	49	648	81.7	0.6	478	5,638	88.6	0.6	156	108.0
京丹後市	9	87	77.2	0.9	104	1,694	78.2	1.7	1,363	16,415	88.4	1.9	403	148.2
伊根町	1	10	-	0.1	3	16	36.8	0.0	43	456	89.7	0.1	0	-
与謝野町	1	6	-	0.1	42	628	57.9	0.6	448	5,090	90.9	0.6	35	24.1
計	569	9,390	128.7	100.0	6,272	100,174	81.4	100.0	60,538	875,919	90.6	100.0	16,588	112.9

- (注) 1. 本表においては、四捨五入のため、各項目の合計は必ずしも合計欄の数値に一致せず、また各項目の構成比の合計は必ずしも100にならない。
 2. 前年比は前年同期比
 3. 金融機関本支店の前年比については、統廃合等により実態に即さないときは「-」を表示。
 4. 比率は、9,999.9を超えるときは「>>>」、計算不能(分母が0以下)のときは「-」を表示。

(単位:百万円, %)

区分	保証承諾								保証債務残高				代位弁済	
	当月中				年度累計				当月末				年度累計	
	件数	金額	前年比	構成比	件数	金額	前年比	構成比	件数	金額	前年比	構成比	金額	前年比

制度別

行政融資制度	一 般	137	2,983	163.3	31.8	1,632	31,902	149.1	31.8	5,046	74,079	116.0	8.5	1,813	97.9
	小規模企業おうえん	172	952	170.5	10.1	1,979	10,958	149.5	10.9	6,784	26,626	123.7	3.0	308	128.3
	あんしん借換緊急枠 (経営力強化保証除く)	7	101	90.5	1.1	64	1,425	113.9	1.4	735	8,568	81.8	1.0	426	132.4
	あんしん借換 セーフティネット枠	3	123	-	1.3	66	1,954	290.8	2.0	1,568	29,631	91.3	3.4	1,533	79.1
	開業・経営承継	17	93	113.1	1.0	161	1,027	89.9	1.0	1,364	6,214	100.3	0.7	190	227.8
	再生支援(長期)	0	0	-	0.0	0	0	0.0	0.0	739	26,857	86.1	3.1	860	89.9
	新型コロナウイルス対応緊急	0	0	0.0	0.0	1	60	25.5	0.1	277	5,665	79.4	0.6	215	86.1
	災害対策	0	0	-	0.0	0	0	0.0	0.0	983	20,342	81.1	2.3	511	73.5
	あんしん借換危機関連枠	0	0	-	0.0	0	0	-	0.0	729	15,520	80.1	1.8	585	133.1
	新型コロナウイルス感染症対応 伴走支援型 経営改善おうえん資金	0	0	-	0.0	0	0	0.0	0.0	8,027	165,507	87.2	18.9	2,901	165.1
	中小企業下支え資金 (感染症対応型)	0	0	0.0	0.0	15	538	38.3	0.5	104	3,586	119.9	0.4	0	-
その他	74	890	172.0	9.5	739	8,515	129.4	8.5	2,748	21,737	103.6	2.5	239	98.9	
小計	410	5,142	149.1	54.8	4,657	56,378	64.9	56.3	53,624	734,508	88.0	83.9	14,738	108.9	
一般・協会制度	特定社債	3	264	220.0	2.8	17	1,328	100.6	1.3	317	13,794	79.5	1.6	0	-
	普通保証	12	173	97.1	1.8	105	1,765	105.2	1.8	616	7,678	93.6	0.9	88	87.8
	提携保証	75	2,109	115.1	22.5	869	25,261	115.6	25.2	4,183	84,624	106.6	9.7	1,238	199.3
	その他	69	1,702	99.0	18.1	624	15,442	136.5	15.4	1,798	35,315	130.1	4.0	523	120.7
小計	159	4,248	110.3	45.2	1,615	43,796	121.1	43.7	6,914	141,411	107.1	16.1	1,849	160.1	
計	569	9,390	128.7	100.0	6,272	100,174	81.4	100.0	60,538	875,919	90.6	100.0	16,588	112.9	
経営安定関連	4	163	49.3	1.7	126	4,524	11.0	4.5	21,897	337,579	85.2	38.5	7,697	107.5	
危機関連	0	0	-	0.0	0	0	-	0.0	13,518	222,131	82.4	25.4	3,604	113.1	

業種別

製造業	食料品	7	201	106.4	2.1	108	2,184	82.3	2.2	1,172	24,553	91.4	2.8	508	62.7
	繊維品	8	161	76.3	1.7	107	1,736	61.1	1.7	1,395	21,195	91.0	2.4	225	71.8
	木材・家具	4	44	293.3	0.5	54	686	71.1	0.7	527	7,401	91.7	0.8	86	173.4
	紙	2	271	5,422.7	2.9	18	608	168.2	0.6	213	3,535	85.1	0.4	3	2.5
	印刷・製本	3	45	30.1	0.5	81	1,475	85.1	1.5	881	15,531	89.6	1.8	457	85.0
	化学	1	34	-	0.4	10	264	419.4	0.3	168	3,761	91.6	0.4	0	0.0
	ゴム・プラスチック	2	22	110.0	0.2	56	1,283	100.6	1.3	497	10,406	94.7	1.2	0	0.0
	皮革	1	80	800.0	0.9	7	237	115.4	0.2	92	1,397	103.5	0.2	21	-
	窯業	2	88	-	0.9	20	320	99.6	0.3	219	2,845	81.9	0.3	398	2,317.8
	機械・金属	38	655	171.2	7.0	364	7,058	74.0	7.0	3,557	66,296	89.7	7.6	1,486	153.9
	その他	23	378	212.1	4.0	221	2,717	78.3	2.7	2,003	24,954	91.9	2.8	408	326.2
小計	91	1,979	170.6	21.1	1,046	18,570	79.3	18.5	10,724	181,873	90.6	20.8	3,592	111.8	
非製造業	建設	142	2,020	98.3	21.5	1,607	24,293	77.5	24.3	12,899	179,508	91.3	20.5	2,651	72.0
	卸売	60	1,510	158.0	16.1	665	15,330	87.5	15.3	7,003	130,617	90.4	14.9	3,261	155.1
	小売	74	1,224	163.5	13.0	757	12,161	79.7	12.1	7,680	107,580	90.3	12.3	2,583	148.5
	飲食店	42	391	308.4	4.2	508	5,808	79.4	5.8	5,521	62,369	90.6	7.1	1,285	115.6
	運送・倉庫	11	173	44.8	1.8	183	4,017	83.2	4.0	1,702	32,747	90.8	3.7	1,017	139.3
	サービス	106	1,560	95.9	16.6	1,176	15,043	81.6	15.0	11,457	135,296	90.4	15.4	2,048	108.9
	不動産	39	513	222.6	5.5	287	4,511	97.7	4.5	3,220	42,482	88.6	4.9	150	83.4
その他	4	20	266.7	0.2	43	443	141.7	0.4	332	3,447	93.5	0.4	0	0.0	
小計	478	7,412	120.7	78.9	5,226	81,605	81.9	81.5	49,814	694,046	90.6	79.2	12,995	113.2	
計	569	9,390	128.7	100.0	6,272	100,174	81.4	100.0	60,538	875,919	90.6	100.0	16,588	112.9	



本所

〒600-8009 京都市下京区四条通室町東入函谷鉾町78番地
 京都経済センター5階

業務区域 京都市、向日市、長岡京市、乙訓郡

	電話	FAX
保証統括課	(075)354-1011	(075)354-1061
企業発展課	(075)354-1012	(075)354-1062
企業支援課	(075)354-1013	(075)354-1063
経営支援課	(075)354-1015	(075)354-1065
再生支援課	(075)354-1016	
調整支援課	(075)354-1016	
管理統括課	(075)354-1031	(075)354-1038
管理第一課・第二課		
総務課(経営監査・コンプライアンス室)	(075)354-1021	(075)354-1028
人事課	(075)354-1022	(075)354-1028
情報企画課	(075)354-1023	(075)354-1029

■専用相談窓口

	電話
事業承継サポートデスク	(075)354-1018
海外展開サポートデスク	(075)354-1019
創業サポートデスク	(075)354-1020



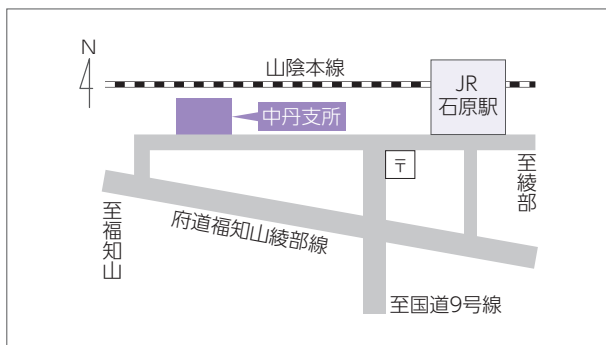
山城支所

〒611-0033 宇治市大久保町上ノ山37番地の3

業務区域 宇治市、城陽市、八幡市、京田辺市、木津川市、相楽郡、綴喜郡、久世郡

電話 (0774)43-8822(保証関係) (0774)43-8823(管理関係)

FAX (0774)43-8899(保証関係) (0774)43-8824(管理関係)



中丹支所

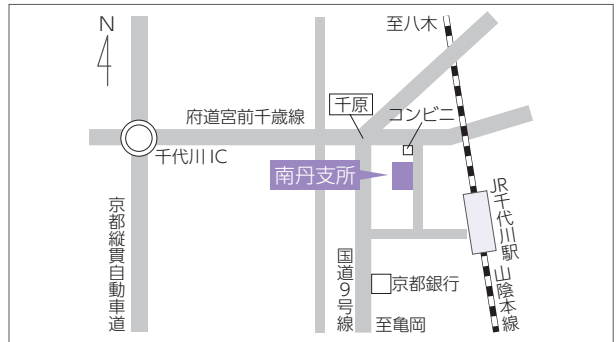
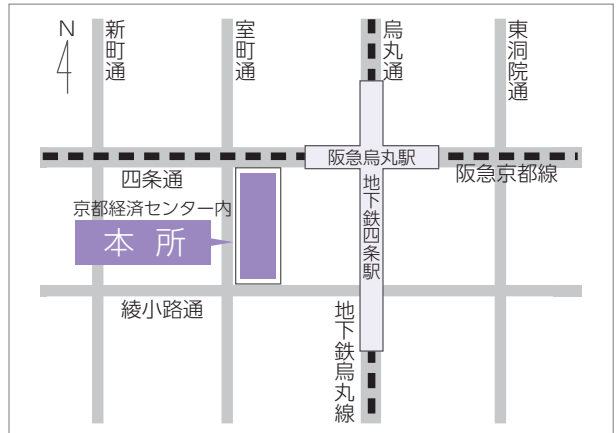
〒620-0804 福知山市石原2丁目24番地

業務区域 福知山市、綾部市、舞鶴市

電話 (0773)27-6156 **FAX** (0773)27-6158

お役立ち情報を公式LINEにて随時配信中!ぜひ、友だち登録をお願いします!

ID: @cgc-kyoto



南丹支所

〒621-0052 亀岡市千代川町千原2丁目6番11号

業務区域 亀岡市、南丹市、船井郡

電話 (0771)22-1041 **FAX** (0771)22-6737



丹後支所

〒629-2503 京丹後市大宮町周枳小字古屋敷1925番地1

業務区域 宮津市、京丹後市、与謝郡

電話 (0772)68-0601 **FAX** (0772)68-0613



あなたの企業の一員に

京都信用保証協会は持続可能な開発目標(SDGs)を支援しています。



<https://kyosinpo.or.jp/>

