

保証月報



円山公園のしだれ桜
©(公財)京都市都市緑化協会



令和8年

3月の保証状況



動向

保証承諾

970件
(前年同期比 140.8%) ▲

163億円
(前年同期比 149.6%) ▲

保証債務残高

60,589件
(前年同期比 98.9%) ▼

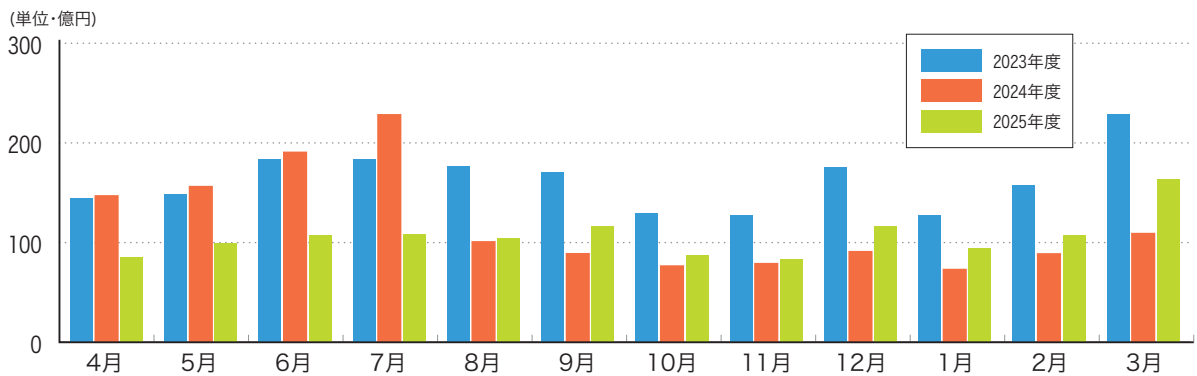
8,647億円
(前年同期比 90.9%) ▼

代位弁済

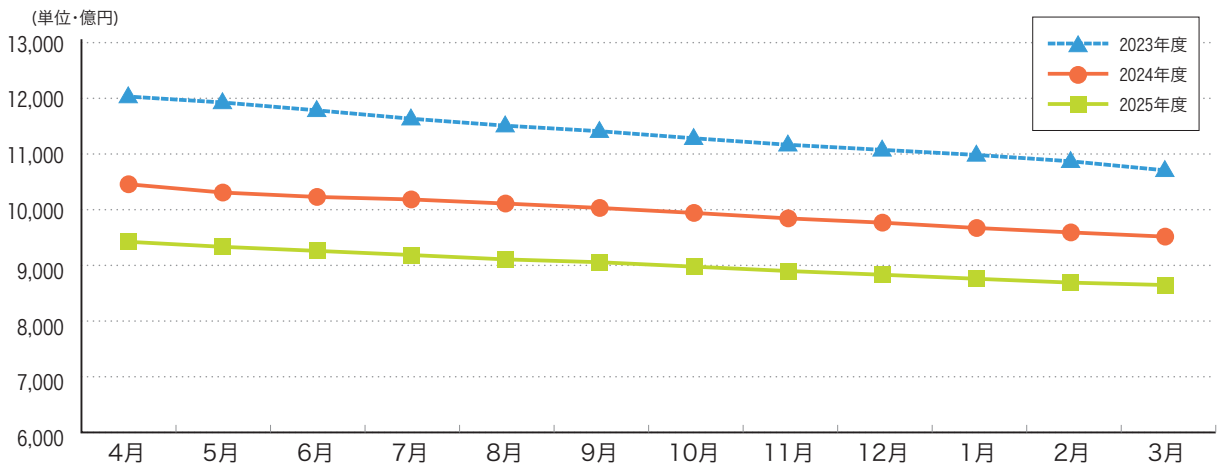
83件
(前年同期比 77.6%) ▼

15億円
(前年同期比 93.9%) ▼

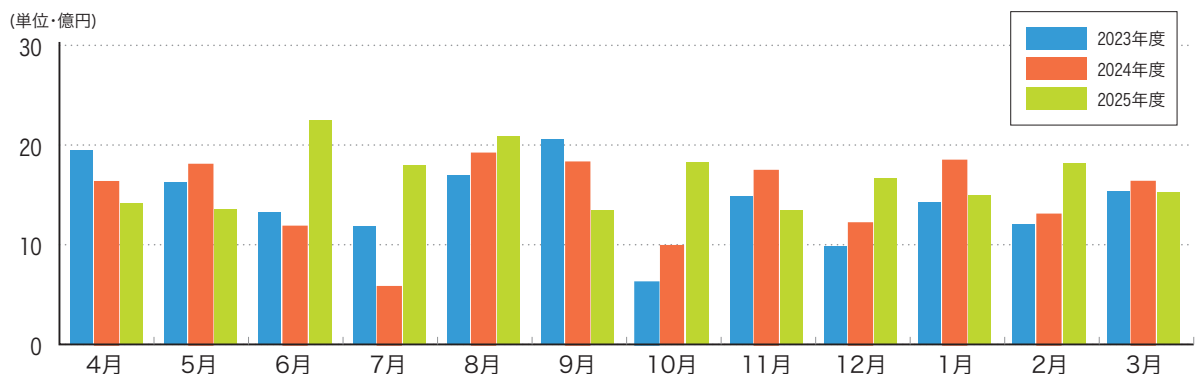
保証承諾額の推移



保証債務残高の推移



代位弁済額の推移



月別事業概況 (令和8年3月31日現在)

保証承諾 (単位:百万円, %)

月別	件数	金額	前年度比	
			件数	金額
4月	527	8,532	73.2	58.1
5月	590	9,905	76.6	63.4
6月	679	10,775	72.5	56.5
7月	684	10,796	64.0	47.3
8月	621	10,458	104.7	103.8
9月	757	11,681	125.5	131.5
10月	580	8,692	123.1	113.7
11月	531	8,330	110.6	105.6
12月	734	11,613	140.3	127.8
1月	569	9,390	129.0	128.7
2月	656	10,782	120.6	121.6
3月	970	16,316	140.8	149.6
月末累計	7,898	127,272	100.8	89.1

保証債務残高 (単位:百万円, %)

月別	件数	金額	前年度比	
			件数	金額
4月	61,179	942,323	97.7	90.1
5月	61,041	933,308	98.0	90.5
6月	60,861	926,028	98.1	90.5
7月	60,676	918,583	98.0	90.2
8月	60,563	910,734	97.9	90.1
9月	60,592	905,639	98.0	90.3
10月	60,564	897,670	98.0	90.3
11月	60,522	889,841	98.2	90.4
12月	60,484	883,185	98.3	90.4
1月	60,538	875,919	98.6	90.6
2月	60,510	869,015	98.7	90.6
3月	60,589	864,707	98.9	90.9

代位弁済 (単位:百万円, %)

月別	件数	金額	前年度比	
			件数	金額
4月	64	1,416	60.4	87.1
5月	89	1,354	112.7	75.3
6月	122	2,255	162.7	191.5
7月	120	1,795	244.9	313.5
8月	133	2,088	117.7	109.3
9月	84	1,344	77.1	73.7
10月	93	1,824	127.4	184.3
11月	79	1,343	84.9	77.3
12月	88	1,673	108.6	138.0
1月	71	1,495	74.0	81.2
2月	105	1,817	145.8	139.9
3月	83	1,528	77.6	93.9
月末累計	1,131	19,933	107.4	113.2

求償権回収 (単位:百万円, %)

月別	件数	金額	前年度比	
			件数	金額
4月	13	166	72.2	61.7
5月	19	281	105.6	76.2
6月	11	182	84.6	66.3
7月	19	283	105.6	99.7
8月	8	198	53.3	72.4
9月	11	307	110.0	146.7
10月	20	371	133.3	155.9
11月	5	211	29.4	62.3
12月	12	509	75.0	183.2
1月	12	137	100.0	94.2
2月	14	191	140.0	78.7
3月	21	304	110.5	123.0
月末累計	165	3,141	91.2	99.1



金融機関別事業概況 (令和8年3月31日現在)

(単位:百万円, %)

区分	保証承諾								保証債務残高				代位弁済	
	当月中				年度累計				当月末				年度累計	
	件数	金額	前年比	構成比	件数	金額	前年比	構成比	件数	金額	前年比	構成比	金額	前年比

都市銀行

みずほ銀行	3	70	-	0.4	8	131	84.0	0.1	113	1,745	75.6	0.2	0	0.0
三菱UFJ銀行	3	45	-	0.3	17	389	95.4	0.3	226	4,026	85.9	0.5	54	70.4
三井住友銀行	1	10	-	0.1	10	341	57.6	0.3	248	4,922	80.2	0.6	225	128.4
りそな銀行	2	56	-	0.3	11	433	249.1	0.3	181	4,750	87.6	0.5	19	49.9
小計(4)	9	181	-	1.1	46	1,295	97.3	1.0	768	15,443	83.2	1.8	298	101.4

信託銀行

みずほ信託銀行	0	0	-	0.0	0	0	-	0.0	0	0	-	0.0	0	-
三井住友信託銀行	0	0	-	0.0	0	0	-	0.0	0	0	-	0.0	0	-
小計(2)	0	0	-	0.0	0	0	-	0.0	0	0	-	0.0	0	-

地方銀行

京都銀行	330	4,948	143.0	30.3	2,351	34,286	90.0	26.9	17,146	245,100	89.8	28.3	4,494	109.8
滋賀銀行	24	356	44.1	2.2	365	6,377	123.0	5.0	2,012	30,967	93.6	3.6	449	125.5
南都銀行	18	399	134.9	2.4	144	2,851	83.5	2.2	1,143	16,408	91.0	1.9	473	445.9
北陸銀行	0	0	-	0.0	1	65	97.1	0.1	41	865	86.4	0.1	0	-
北國銀行	0	0	-	0.0	0	0	-	0.0	1	9	23.8	0.0	27	-
福井銀行	0	0	-	0.0	1	80	800.0	0.1	20	445	95.5	0.1	0	-
三十三銀行	0	0	-	0.0	0	0	-	0.0	0	0	-	0.0	0	-
関西みらい銀行	3	57	38.3	0.4	35	857	120.8	0.7	540	9,342	86.5	1.1	180	512.4
池田泉州銀行	2	57	237.5	0.3	8	221	58.0	0.2	94	1,642	87.0	0.2	2	2.5
但馬銀行	1	20	40.0	0.1	5	130	130.0	0.1	89	1,044	87.9	0.1	7	85.7
小計(10)	378	5,837	122.0	35.8	2,910	44,866	93.6	35.3	21,086	305,822	90.1	35.4	5,631	120.2

第二地方銀行

福邦銀行	3	90	900.0	0.6	8	147	68.9	0.1	111	1,196	86.3	0.1	0	0.0
徳島大正銀行	0	0	-	0.0	0	0	0.0	0.0	23	305	88.3	0.0	0	-
小計(2)	3	90	900.0	0.6	8	147	56.9	0.1	134	1,501	86.7	0.2	0	0.0



(単位:百万円, %)

区分	保証承諾								保証債務残高				代位弁済	
	当月中				年度累計				当月末				年度累計	
	件数	金額	前年比	構成比	件数	金額	前年比	構成比	件数	金額	前年比	構成比	金額	前年比

信用金庫

京都信用金庫	293	5,386	238.3	33.0	2,212	36,048	97.2	28.3	16,506	235,885	93.1	27.3	6,182	128.3
京都中央信用金庫	220	3,899	128.6	23.9	2,291	38,577	78.7	30.3	18,236	263,850	90.4	30.5	7,108	99.8
京都北都信用金庫	58	740	104.7	4.5	378	5,613	88.7	4.4	3,159	34,632	90.9	4.0	635	106.1
中兵庫信用金庫	2	25	45.5	0.2	4	98	60.7	0.1	83	1,064	84.7	0.1	9	76.3
但馬信用金庫	0	0	-	0.0	4	67	60.6	0.1	63	668	86.4	0.1	11	-
枚方信用金庫	0	0	0.0	0.0	6	117	334.3	0.1	32	348	110.5	0.0	0	-
奈良信用金庫	0	0	-	0.0	0	0	-	0.0	2	6	86.1	0.0	0	-
大和信用金庫	0	0	-	0.0	1	1	16.7	0.0	3	6	87.6	0.0	0	-
信金中央金庫	0	0	-	0.0	0	0	-	0.0	2	123	100.0	0.0	0	-
小計(9)	573	10,051	165.8	61.6	4,896	80,521	86.8	63.3	38,086	536,583	91.6	62.1	13,944	111.1

信用組合

京滋信用組合	0	0	-	0.0	4	25	42.7	0.0	118	1,187	83.5	0.1	8	19.8
近畿産業信用組合	5	90	186.9	0.5	23	232	58.8	0.2	348	3,672	85.8	0.4	46	129.4
小計(2)	5	90	186.9	0.5	27	257	56.7	0.2	466	4,859	85.2	0.6	54	71.9

保険会社

損害保険ジャパン	0	0	-	0.0	0	0	-	0.0	0	0	-	0.0	0	-
小計(1)	0	0	-	0.0	0	0	-	0.0	0	0	-	0.0	0	-

政府系等

商工組合中央金庫	1	52	-	0.3	10	171	177.6	0.1	45	470	110.8	0.1	6	-
農林中央金庫	0	0	-	0.0	0	0	-	0.0	0	0	-	0.0	0	-
日本政策投資銀行	0	0	-	0.0	0	0	-	0.0	0	0	-	0.0	0	-
小計(3)	1	52	-	0.3	10	171	177.6	0.1	45	470	110.8	0.1	6	-

協同組合・その他

京都市農協	0	0	-	0.0	0	0	-	0.0	0	0	-	0.0	0	-
京都中央農協	0	0	-	0.0	0	0	-	0.0	0	0	-	0.0	0	-
京都やましろ農協	0	0	-	0.0	0	0	-	0.0	0	0	-	0.0	0	-
京都農協	0	0	-	0.0	0	0	-	0.0	0	0	-	0.0	0	-
京都丹の国農協	0	0	-	0.0	0	0	-	0.0	0	0	-	0.0	0	-
J A 京都信連	0	0	-	0.0	0	0	-	0.0	0	0	-	0.0	0	-
京都府信漁連	1	15	-	0.1	1	15	-	0.0	4	30	73.8	0.0	0	-
S B I 新生銀行	0	0	-	0.0	0	0	-	0.0	0	0	-	0.0	0	-
あおぞら銀行	0	0	-	0.0	0	0	-	0.0	0	0	-	0.0	0	-
近畿労働金庫	0	0	-	0.0	0	0	-	0.0	0	0	-	0.0	0	-
小計(10)	1	15	-	0.1	1	15	-	0.0	4	30	73.8	0.0	0	-

計(43)	970	16,316	149.6	100.0	7,898	127,272	89.1	100.0	60,589	864,707	90.9	100.0	19,933	113.2
-------	-----	--------	-------	-------	-------	---------	------	-------	--------	---------	------	-------	--------	-------



各区分別事業概況 (令和8年3月31日現在)

(単位:百万円, %)

区分	保証承諾								保証債務残高				代位弁済	
	当月中				年度累計				当月末				年度累計	
	件数	金額	前年比	構成比	件数	金額	前年比	構成比	件数	金額	前年比	構成比	金額	前年比

本支所別

本所	621	10,806	148.7	66.2	5,080	84,340	87.9	66.3	41,449	614,314	90.7	71.0	13,601	106.0
山城	214	3,644	158.7	22.3	1,893	29,000	93.8	22.8	11,754	159,657	91.6	18.5	4,516	155.2
南丹	51	734	246.5	4.5	363	5,074	87.7	4.0	2,373	28,487	92.7	3.3	323	62.7
中丹	39	469	84.1	2.9	297	4,838	89.6	3.8	2,683	34,824	89.3	4.0	877	119.8
丹後	45	663	136.0	4.1	265	4,021	83.7	3.2	2,330	27,426	90.8	3.2	617	97.9
計	970	16,316	149.6	100.0	7,898	127,272	89.1	100.0	60,589	864,707	90.9	100.0	19,933	113.2

市町村別

京都市	581	10,416	149.3	63.8	4,745	79,983	88.5	62.8	39,290	588,418	90.7	68.0	13,065	105.1
向日市	19	232	849.6	1.4	125	1,402	65.0	1.1	866	10,449	89.5	1.2	203	100.5
長岡京市	19	155	61.2	0.9	175	2,332	81.4	1.8	1,198	15,141	90.7	1.8	391	341.2
大山崎町	2	4	200.0	0.0	21	288	82.1	0.2	156	1,713	95.5	0.2	59	110.2
宇治市	75	1,225	149.0	7.5	782	10,862	88.5	8.5	4,476	55,727	91.0	6.4	1,603	106.7
城陽市	46	776	235.1	4.8	318	4,890	144.3	3.8	1,609	20,952	94.4	2.4	633	170.0
八幡市	23	594	181.8	3.6	140	3,182	89.3	2.5	1,222	20,817	92.3	2.4	326	90.7
京田辺市	21	251	91.7	1.5	183	2,247	87.9	1.8	1,212	14,541	91.8	1.7	548	227.1
木津川市	12	210	308.2	1.3	118	2,054	84.6	1.6	897	11,121	91.9	1.3	185	131.8
久御山町	21	328	117.4	2.0	215	3,987	96.0	3.1	1,206	21,118	90.7	2.4	584	187.2
井手町	5	117	262.4	0.7	32	751	108.9	0.6	203	3,445	88.8	0.4	240	4,074.5
宇治田原町	2	24	25.5	0.1	48	691	99.8	0.5	284	3,565	91.2	0.4	0	0.0
笠置町	0	0	-	0.0	2	6	18.1	0.0	16	101	86.4	0.0	0	-
和束町	0	0	-	0.0	9	99	70.7	0.1	76	952	89.7	0.1	39	>>>>
精華町	8	82	122.6	0.5	58	507	43.4	0.4	504	6,178	86.9	0.7	276	1,146.5
南山城村	1	39	1,286.7	0.2	1	39	199.2	0.0	18	142	105.1	0.0	12	-
亀岡市	33	367	157.2	2.2	247	3,292	74.0	2.6	1,561	19,021	93.7	2.2	167	60.8
南丹市	11	195	317.1	1.2	88	1,366	138.6	1.1	555	6,456	94.6	0.7	92	71.8
京丹波町	7	172	5,743.3	1.1	28	415	119.4	0.3	226	2,585	87.7	0.3	1	-
福知山市	18	234	114.8	1.4	106	1,973	125.1	1.5	998	13,447	89.6	1.6	208	188.8
綾部市	6	51	164.0	0.3	56	665	84.3	0.5	458	6,060	93.9	0.7	19	11.8
舞鶴市	15	185	57.2	1.1	136	2,220	73.2	1.7	1,228	15,308	87.4	1.8	665	144.6
宮津市	5	113	217.3	0.7	59	852	96.5	0.7	477	5,631	90.7	0.7	156	74.0
京丹後市	32	462	115.7	2.8	148	2,372	91.2	1.9	1,363	16,385	90.5	1.9	403	147.1
伊根町	0	0	-	0.0	3	16	36.8	0.0	43	446	89.5	0.1	0	-
与謝野町	8	87	245.4	0.5	55	782	61.1	0.6	447	4,989	90.6	0.6	58	39.7
計	970	16,316	149.6	100.0	7,898	127,272	89.1	100.0	60,589	864,707	90.9	100.0	19,933	113.2

- (注) 1. 本表においては、四捨五入のため、各項目の合計は必ずしも合計欄の数値に一致せず、また各項目の構成比の合計は必ずしも100にならない。
 2. 前年比は前年同期比
 3. 金融機関本支店の前年比については、統廃合等により実態に即さないときは「-」を表示。
 4. 比率は、9,999.9を超えるときは「>>>>」、計算不能(分母が0以下)のときは「-」を表示。



(単位:百万円, %)

区分	保証承諾								保証債務残高				代位弁済	
	当月中				年度累計				当月末				年度累計	
	件数	金額	前年比	構成比	件数	金額	前年比	構成比	件数	金額	前年比	構成比	金額	前年比

制度別

行政融資制度	一 般	202	4,564	143.7	28.0	1,956	38,748	143.5	30.4	5,134	75,946	117.6	8.8	2,136	92.5
	小規模企業おうえん	322	1,928	192.5	11.8	2,511	14,282	155.9	11.2	7,052	28,248	127.7	3.3	371	139.4
	あんしん借換 緊急枠	6	132	57.6	0.8	76	1,691	112.1	1.3	716	8,333	82.0	1.0	544	133.1
	あんしん借換 セーフティネット枠	16	547	142.1	3.4	90	2,815	251.3	2.2	1,548	29,432	92.6	3.4	1,853	78.0
	開業・経営承継	23	191	217.9	1.2	198	1,301	91.9	1.0	1,367	6,240	99.4	0.7	202	203.4
	再生支援(長期)	0	0	-	0.0	0	0	0.0	0.0	728	26,233	85.9	3.0	943	98.6
	新型コロナウイルス対応緊急	0	0	0.0	0.0	1	60	19.5	0.0	269	5,434	78.4	0.6	215	67.6
	災害対策	0	0	-	0.0	0	0	0.0	0.0	964	19,467	80.2	2.3	715	91.3
	あんしん借換危機関連枠	0	0	-	0.0	0	0	-	0.0	718	14,873	79.6	1.7	736	121.6
	新型コロナウイルス感染症対応	0	0	-	0.0	0	0	-	0.0	24,187	317,527	81.1	36.7	6,088	107.2
	伴走支援型 経営改善おうえん資金 中小企業下支え資金 (感染症対応型)	0	0	-	0.0	0	0	0.0	0.0	7,896	160,603	86.3	18.6	3,474	169.7
その他	119	1,577	174.1	9.7	953	11,250	136.8	8.8	2,788	22,651	107.2	2.6	405	124.0	
小計	688	8,939	151.2	54.8	5,800	70,683	72.7	55.5	53,471	718,532	87.9	83.1	17,683	109.3	
一般・協会制度	特定社債	1	40	9.8	0.2	23	1,752	101.4	1.4	314	13,731	83.7	1.6	0	-
	普通保証	30	420	194.6	2.6	148	2,320	119.0	1.8	632	7,809	96.7	0.9	121	105.3
	提携保証	123	3,457	130.9	21.2	1,082	31,360	117.4	24.6	4,269	86,230	107.4	10.0	1,516	196.2
	その他	128	3,459	200.0	21.2	845	21,156	138.9	16.6	1,903	38,405	129.8	4.4	613	111.1
小計	282	7,376	147.7	45.2	2,098	56,588	124.1	44.5	7,118	146,175	108.8	16.9	2,251	156.3	
計	970	16,316	149.6	100.0	7,898	127,272	89.1	100.0	60,589	864,707	90.9	100.0	19,933	113.2	
経営安定関連	26	1,118	103.5	6.9	165	6,148	14.4	4.8	21,609	327,592	84.7	37.9	9,162	106.1	
危機関連	0	0	-	0.0	0	0	-	0.0	13,320	213,839	81.8	24.7	4,258	113.6	

業種別

製造業	食料品	21	590	170.2	3.6	135	2,916	92.4	2.3	1,172	24,377	92.0	2.8	508	58.4
	繊維品	27	559	185.0	3.4	147	2,641	78.9	2.1	1,395	21,170	91.6	2.4	225	71.8
	木材・家具	9	26	20.6	0.2	67	799	65.6	0.6	533	7,363	91.3	0.9	86	173.4
	紙	1	10	41.7	0.1	21	640	161.8	0.5	210	3,436	86.6	0.4	3	2.5
	印刷・製本	7	118	302.6	0.7	95	1,711	92.5	1.3	876	15,256	89.5	1.8	514	91.7
	化学	6	321	401.3	2.0	18	615	430.2	0.5	170	3,862	95.7	0.4	0	0.0
	ゴム・プラスチック	10	147	225.5	0.9	70	1,472	97.0	1.2	493	10,098	92.5	1.2	0	0.0
	皮革	0	0	0.0	0.0	8	242	107.8	0.2	92	1,375	101.7	0.2	21	-
	窯業	0	0	0.0	0.0	22	331	91.7	0.3	221	2,786	81.1	0.3	398	2,317.8
	機械・金属	62	1,235	177.5	7.6	466	8,973	82.8	7.1	3,554	65,618	90.1	7.6	1,686	155.5
その他	26	355	82.9	2.2	270	3,373	79.7	2.6	2,006	24,791	92.0	2.9	454	312.3	
小計	169	3,359	158.0	20.6	1,319	23,713	86.9	18.6	10,722	180,132	90.9	20.8	3,896	113.4	
非製造業	建設	209	3,355	165.3	20.6	1,985	30,214	84.6	23.7	12,961	177,567	92.0	20.5	3,354	71.7
	卸売	103	2,377	103.6	14.6	853	19,682	93.6	15.5	6,974	128,962	90.6	14.9	3,821	148.2
	小売	120	2,045	166.4	12.5	961	15,421	87.7	12.1	7,660	105,677	90.6	12.2	3,468	164.5
	飲食店	69	721	99.8	4.4	619	7,043	83.6	5.5	5,543	61,660	91.3	7.1	1,359	84.4
	運送・倉庫	41	915	255.9	5.6	247	5,372	99.7	4.2	1,708	32,403	90.8	3.7	1,225	167.7
	サービス	219	2,915	174.8	17.9	1,516	19,757	91.1	15.5	11,471	133,428	90.4	15.4	2,377	106.0
	不動産	33	579	157.9	3.5	345	5,547	104.5	4.4	3,212	41,479	88.3	4.8	434	241.1
その他	7	52	44.9	0.3	53	523	120.2	0.4	338	3,400	93.9	0.4	0	0.0	
小計	801	12,957	147.6	79.4	6,579	103,559	89.6	81.4	49,867	684,575	90.9	79.2	16,038	113.1	
計	970	16,316	149.6	100.0	7,898	127,272	89.1	100.0	60,589	864,707	90.9	100.0	19,933	113.2	



本所

〒600-8009 京都市下京区四条通室町東入函谷鉾町78番地
京都経済センター5階

業務区域 京都市、向日市、長岡京市、乙訓郡

	電話	FAX
保証統括課	(075)354-1011	(075)354-1061
企業発展課	(075)354-1012	(075)354-1062
企業支援課	(075)354-1013	(075)354-1063
経営支援課	(075)354-1015	(075)354-1065
再生支援課		
調整支援課	(075)354-1016	
管理統括課	(075)354-1031	(075)354-1038
管理第一課・第二課		
総務課(経営監査・コンプライアンス室)	(075)354-1021	(075)354-1028
人事課	(075)354-1022	(075)354-1028
情報企画課	(075)354-1023	(075)354-1029

■専用相談窓口

	電話
事業承継サポートデスク	(075)354-1018
海外展開サポートデスク	(075)354-1019
創業サポートデスク	(075)354-1020



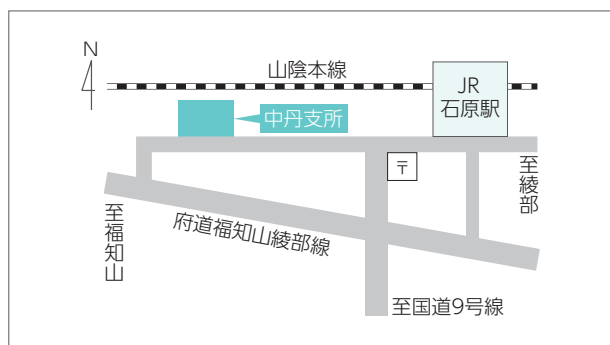
山城支所

〒611-0033 宇治市大久保町上ノ山37番地の3

業務区域 宇治市、城陽市、八幡市、京田辺市、木津川市、相楽郡、綴喜郡、久世郡

電話 (0774)43-8822(保証関係) (0774)43-8823(管理関係)

FAX (0774)43-8899(保証関係) (0774)43-8824(管理関係)



中丹支所

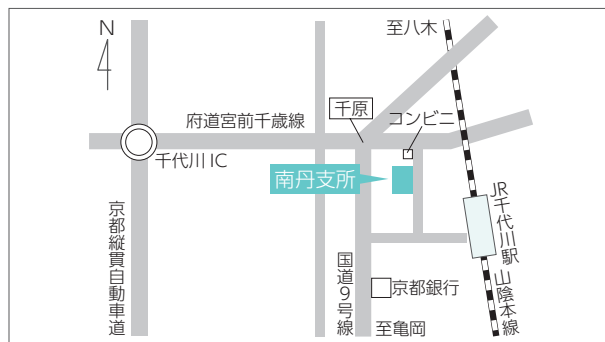
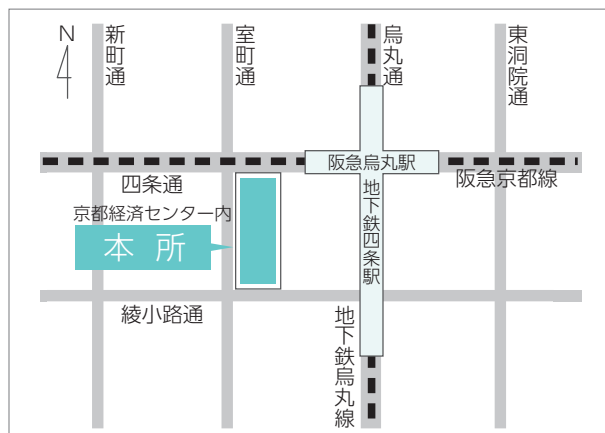
〒620-0804 福知山市石原2丁目24番地

業務区域 福知山市、綾部市、舞鶴市

電話 (0773)27-6156 **FAX** (0773)27-6158



お役立ち情報を公式LINEにて随時配信中!ぜひ、友だち登録をお願いします!
ID: @cgc-kyoto



南丹支所

〒621-0052 亀岡市千代川町千原2丁目6番11号

業務区域 亀岡市、南丹市、船井郡

電話 (0771)22-1041 **FAX** (0771)22-6737



丹後支所

〒629-2503 京丹後市大宮町周枳小字古屋敷1925番地1

業務区域 宮津市、京丹後市、与謝郡

電話 (0772)68-0601 **FAX** (0772)68-0613

