

保証月報

5
令和8年度



上賀茂神社 (葵祭)



令和8年

4月の保証状況



動向

保証承諾

593件
(前年同期比 112.5%) ↑

88億円
(前年同期比 103.3%) ↑

保証債務残高

60,570件
(前年同期比 99.0%) ↓

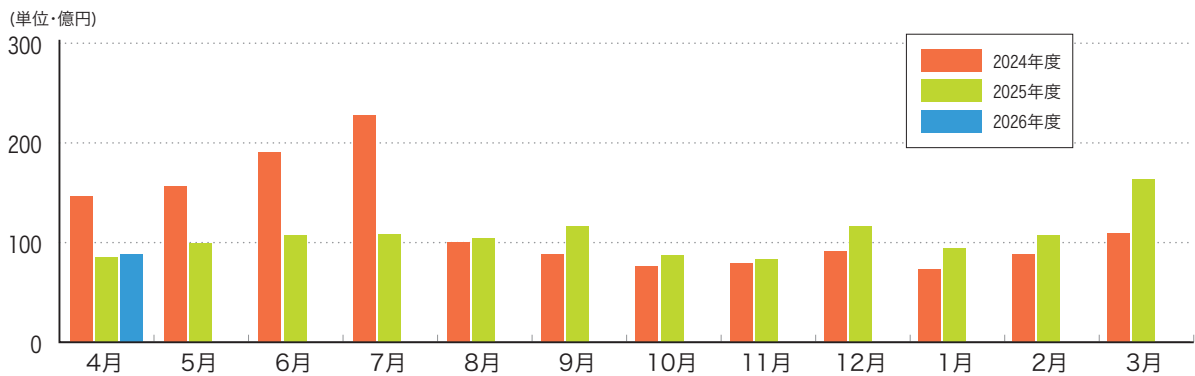
8,567億円
(前年同期比 90.9%) ↓

代位弁済

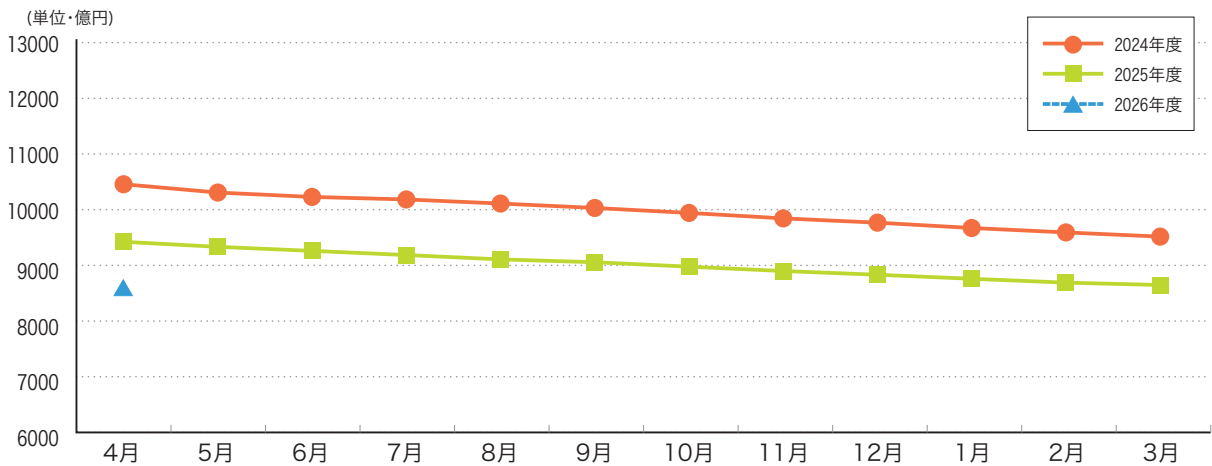
103件
(前年同期比 160.9%) ↑

18億円
(前年同期比 125.2%) ↑

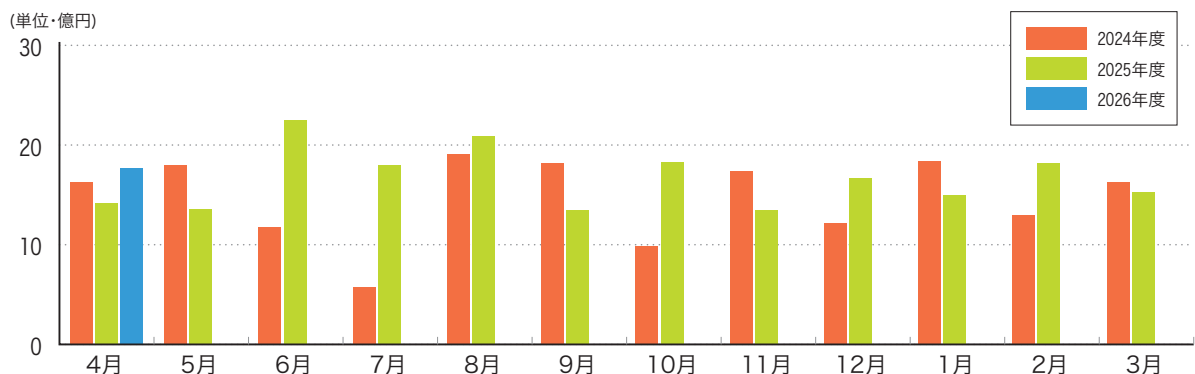
保証承諾額の推移



保証債務残高の推移



代位弁済額の推移



月別事業概況 (令和8年4月30日現在)

保証承諾 (単位:百万円, %)

月別	件数	金額	前年度比	
			件数	金額
4月	593	8,810	112.5	103.3
5月				
6月				
7月				
8月				
9月				
10月				
11月				
12月				
1月				
2月				
3月				
月末累計	593	8,810	112.5	103.3

保証債務残高 (単位:百万円, %)

月別	件数	金額	前年度比	
			件数	金額
4月	60,570	856,689	99.0	90.9
5月				
6月				
7月				
8月				
9月				
10月				
11月				
12月				
1月				
2月				
3月				

代位弁済 (単位:百万円, %)

月別	件数	金額	前年度比	
			件数	金額
4月	103	1,773	160.9	125.2
5月				
6月				
7月				
8月				
9月				
10月				
11月				
12月				
1月				
2月				
3月				
月末累計	103	1,773	160.9	125.2

求償権回収 (単位:百万円, %)

月別	件数	金額	前年度比	
			件数	金額
4月	7	372	53.8	223.7
5月				
6月				
7月				
8月				
9月				
10月				
11月				
12月				
1月				
2月				
3月				
月末累計	7	372	53.8	223.7

※損害金回収を含む。件数は完済分。



金融機関別事業概況 (令和8年4月30日現在)

(単位:百万円, %)

区分	保証承諾								保証債務残高				代位弁済	
	当月中				年度累計				当月末				年度累計	
	件数	金額	前年比	構成比	件数	金額	前年比	構成比	件数	金額	前年比	構成比	金額	前年比

都市銀行

みずほ銀行	2	45	900.0	0.5	2	45	900.0	0.5	108	1,656	76.4	0.2	0	-
三菱UFJ銀行	0	0	-	0.0	0	0	-	0.0	224	3,963	85.8	0.5	0	-
三井住友銀行	0	0	0.0	0.0	0	0	0.0	0.0	245	4,593	76.9	0.5	42	52.9
りそな銀行	0	0	0.0	0.0	0	0	0.0	0.0	181	4,680	88.1	0.5	0	-
小計(4)	2	45	65.2	0.5	2	45	65.2	0.5	758	14,892	82.4	1.7	42	52.9

信託銀行

みずほ信託銀行	0	0	-	0.0	0	0	-	0.0	0	0	-	0.0	0	-
三井住友信託銀行	0	0	-	0.0	0	0	-	0.0	0	0	-	0.0	0	-
小計(2)	0	0	-	0.0	0	0	-	0.0	0	0	-	0.0	0	-

地方銀行

京都銀行	180	2,742	148.7	31.1	180	2,742	148.7	31.1	17,134	242,531	89.9	28.3	294	145.1
滋賀銀行	15	256	46.5	2.9	15	256	46.5	2.9	1,995	30,401	91.5	3.5	152	-
南都銀行	6	84	114.3	1.0	6	84	114.3	1.0	1,138	16,320	91.1	1.9	56	609.3
北陸銀行	0	0	-	0.0	0	0	-	0.0	41	854	87.3	0.1	0	-
北國銀行	0	0	-	0.0	0	0	-	0.0	1	9	23.5	0.0	0	-
福井銀行	0	0	0.0	0.0	0	0	0.0	0.0	20	440	81.3	0.1	0	-
三十三銀行	0	0	-	0.0	0	0	-	0.0	0	0	-	0.0	0	-
関西みらい銀行	2	8	8.5	0.1	2	8	8.5	0.1	536	9,138	85.2	1.1	12	-
池田泉州銀行	2	34	227.3	0.4	2	34	227.3	0.4	86	1,531	80.8	0.2	148	-
但馬銀行	0	0	-	0.0	0	0	-	0.0	90	1,047	88.0	0.1	0	-
小計(10)	205	3,124	117.6	35.5	205	3,124	117.6	35.5	21,041	302,271	89.9	35.3	662	313.0

第二地方銀行

福邦銀行	0	0	-	0.0	0	0	-	0.0	109	1,169	85.6	0.1	0	-
徳島大正銀行	0	0	-	0.0	0	0	-	0.0	23	300	87.4	0.0	0	-
小計(2)	0	0	-	0.0	0	0	-	0.0	132	1,470	85.9	0.2	0	-



(単位:百万円, %)

区分	保証承諾								保証債務残高				代位弁済	
	当月中				年度累計				当月末				年度累計	
	件数	金額	前年比	構成比	件数	金額	前年比	構成比	件数	金額	前年比	構成比	金額	前年比

信用金庫

京都信用金庫	194	2,806	113.8	31.8	194	2,806	113.8	31.8	16,586	235,333	93.7	27.5	479	83.8
京都中央信用金庫	158	2,252	77.8	25.6	158	2,252	77.8	25.6	18,202	260,822	90.3	30.4	576	130.4
京都北都信用金庫	28	503	136.3	5.7	28	503	136.3	5.7	3,152	34,267	91.2	4.0	14	12.6
中兵庫信用金庫	0	0	-	0.0	0	0	-	0.0	83	1,047	83.7	0.1	0	-
但馬信用金庫	0	0	0.0	0.0	0	0	0.0	0.0	61	658	89.5	0.1	0	-
枚方信用金庫	0	0	-	0.0	0	0	-	0.0	32	344	107.1	0.0	0	-
奈良信用金庫	0	0	-	0.0	0	0	-	0.0	2	6	86.0	0.0	0	-
大和信用金庫	0	0	0.0	0.0	0	0	0.0	0.0	3	6	75.6	0.0	0	-
信金中央金庫	0	0	-	0.0	0	0	-	0.0	2	123	100.0	0.0	0	-
小計(9)	380	5,561	96.6	63.1	380	5,561	96.6	63.1	38,123	532,606	91.8	62.2	1,069	95.0

信用組合

京滋信用組合	0	0	-	0.0	0	0	-	0.0	118	1,167	83.2	0.1	0	-
近畿産業信用組合	3	32	82.7	0.4	3	32	82.7	0.4	347	3,697	89.2	0.4	0	-
小計(2)	3	32	82.7	0.4	3	32	82.7	0.4	465	4,864	87.7	0.6	0	-

保険会社

損害保険ジャパン	0	0	-	0.0	0	0	-	0.0	0	0	-	0.0	0	-
小計(1)	0	0	-	0.0	0	0	-	0.0	0	0	-	0.0	0	-

政府系等

商工組合中央金庫	3	48	428.6	0.5	3	48	428.6	0.5	47	548	130.9	0.1	0	-
農林中央金庫	0	0	-	0.0	0	0	-	0.0	0	0	-	0.0	0	-
日本政策投資銀行	0	0	-	0.0	0	0	-	0.0	0	0	-	0.0	0	-
小計(3)	3	48	428.6	0.5	3	48	428.6	0.5	47	548	130.9	0.1	0	-

協同組合・その他

京都市農協	0	0	-	0.0	0	0	-	0.0	0	0	-	0.0	0	-
京都中央農協	0	0	-	0.0	0	0	-	0.0	0	0	-	0.0	0	-
京都やましろ農協	0	0	-	0.0	0	0	-	0.0	0	0	-	0.0	0	-
京都農協	0	0	-	0.0	0	0	-	0.0	0	0	-	0.0	0	-
京都丹の国農協	0	0	-	0.0	0	0	-	0.0	0	0	-	0.0	0	-
J A 京都信連	0	0	-	0.0	0	0	-	0.0	0	0	-	0.0	0	-
京都府信漁連	0	0	-	0.0	0	0	-	0.0	4	38	98.0	0.0	0	-
S B I 新生銀行	0	0	-	0.0	0	0	-	0.0	0	0	-	0.0	0	-
あおぞら銀行	0	0	-	0.0	0	0	-	0.0	0	0	-	0.0	0	-
近畿労働金庫	0	0	-	0.0	0	0	-	0.0	0	0	-	0.0	0	-
小計(10)	0	0	-	0.0	0	0	-	0.0	4	38	98.0	0.0	0	-

計(43)	593	8,810	103.3	100.0	593	8,810	103.3	100.0	60,570	856,689	90.9	100.0	1,773	125.2
-------	-----	-------	-------	-------	-----	-------	-------	-------	--------	---------	------	-------	-------	-------



各区分別事業概況 (令和8年4月30日現在)

(単位:百万円, %)

区分	保証承諾								保証債務残高				代位弁済	
	当月中				年度累計				当月末				年度累計	
	件数	金額	前年比	構成比	件数	金額	前年比	構成比	件数	金額	前年比	構成比	金額	前年比

本支所別

本所	384	5,697	95.5	64.7	384	5,697	95.5	64.7	41,458	609,083	90.8	71.1	1,367	118.1
山城	135	1,939	106.1	22.0	135	1,939	106.1	22.0	11,744	157,974	91.4	18.4	231	8,134.7
南丹	34	523	250.1	5.9	34	523	250.1	5.9	2,370	28,066	93.0	3.3	103	106.6
中丹	23	354	217.1	4.0	23	354	217.1	4.0	2,670	34,285	88.8	4.0	72	-
丹後	17	297	80.6	3.4	17	297	80.6	3.4	2,328	27,280	91.8	3.2	0	0.0
計	593	8,810	103.3	100.0	593	8,810	103.3	100.0	60,570	856,689	90.9	100.0	1,773	125.2

市町村別

京都市	351	5,320	98.4	60.4	351	5,320	98.4	60.4	39,277	583,186	90.7	68.1	1,367	118.1
向日市	19	263	235.6	3.0	19	263	235.6	3.0	880	10,522	90.7	1.2	0	-
長岡京市	11	60	27.4	0.7	11	60	27.4	0.7	1,204	15,003	90.7	1.8	0	-
大山崎町	1	5	16.7	0.1	1	5	16.7	0.1	157	1,699	96.0	0.2	0	-
宇治市	55	784	104.6	8.9	55	784	104.6	8.9	4,466	55,033	90.9	6.4	186	6,539.4
城陽市	21	272	123.4	3.1	21	272	123.4	3.1	1,609	20,947	94.9	2.4	0	-
八幡市	9	188	80.8	2.1	9	188	80.8	2.1	1,225	20,704	92.5	2.4	2	-
京田辺市	16	117	115.7	1.3	16	117	115.7	1.3	1,213	14,414	91.8	1.7	0	-
木津川市	6	135	60.8	1.5	6	135	60.8	1.5	898	10,961	92.3	1.3	0	-
久御山町	20	328	81.5	3.7	20	328	81.5	3.7	1,204	20,590	88.8	2.4	0	-
井手町	3	43	127.6	0.5	3	43	127.6	0.5	204	3,485	90.9	0.4	0	-
宇治田原町	3	22	60.7	0.2	3	22	60.7	0.2	284	3,521	91.0	0.4	0	-
笠置町	0	0	-	0.0	0	0	-	0.0	15	99	86.2	0.0	0	-
和束町	1	30	200.0	0.3	1	30	200.0	0.3	74	952	90.0	0.1	17	-
精華町	1	20	200.0	0.2	1	20	200.0	0.2	502	6,140	87.1	0.7	27	-
南山城村	0	0	-	0.0	0	0	-	0.0	18	140	104.8	0.0	0	-
亀岡市	23	457	307.2	5.2	23	457	307.2	5.2	1,561	18,873	94.7	2.2	4	4.8
南丹市	9	53	171.9	0.6	9	53	171.9	0.6	553	6,271	93.8	0.7	100	427.1
京丹波町	2	13	44.1	0.1	2	13	44.1	0.1	227	2,568	87.7	0.3	0	-
福知山市	7	123	482.0	1.4	7	123	482.0	1.4	994	13,246	89.6	1.5	14	-
綾部市	2	49	3,265.7	0.6	2	49	3,265.7	0.6	459	6,044	94.4	0.7	0	-
舞鶴市	16	231	169.9	2.6	16	231	169.9	2.6	1,218	14,985	86.1	1.7	58	-
宮津市	6	126	6,275.0	1.4	6	126	6,275.0	1.4	471	5,589	93.3	0.7	0	0.0
京丹後市	8	139	53.2	1.6	8	139	53.2	1.6	1,362	16,292	91.2	1.9	0	0.0
伊根町	1	10	-	0.1	1	10	-	0.1	43	441	91.1	0.1	0	-
与謝野町	2	23	21.7	0.3	2	23	21.7	0.3	452	4,984	91.1	0.6	0	-
計	593	8,810	103.3	100.0	593	8,810	103.3	100.0	60,570	856,689	90.9	100.0	1,773	125.2

- (注) 1. 本表においては、四捨五入のため、各項目の合計は必ずしも合計欄の数値に一致せず、また各項目の構成比の合計は必ずしも100にならない。
 2. 前年比は前年同期比
 3. 金融機関本支店の前年比については、統廃合等により実態に即さないときは「-」を表示。
 4. 比率は、9,999.9を超えるときは「>>>」、計算不能(分母が0以下)のときは「-」を表示。



(単位:百万円, %)

区分	保証承諾								保証債務残高				代位弁済	
	当月中				年度累計				当月末				年度累計	
	件数	金額	前年比	構成比	件数	金額	前年比	構成比	件数	金額	前年比	構成比	金額	前年比

制度別

行政融資制度	一 般	100	1,748	58.8	19.8	100	1,748	58.8	19.8	5,186	77,131	119.3	9.0	150	1,635.2
	小規模企業おうえん	230	1,391	169.8	15.8	230	1,391	169.8	15.8	7,187	29,074	129.6	3.4	35	99.2
	あんしん借換 緊急枠	11	362	114.1	4.1	11	362	114.1	4.1	709	8,243	83.2	1.0	31	30.5
	あんしん借換 セーフティネット枠	12	344	747.8	3.9	12	344	747.8	3.9	1,539	29,374	94.0	3.4	202	87.5
	創業支援	18	75	63.7	0.8	18	75	63.7	0.8	1,351	5,564	100.8	0.6	26	456.5
	事業承継支援	0	0	-	0.0	0	0	-	0.0	26	681	88.4	0.1	0	-
	再生支援(長期)	0	0	-	0.0	0	0	-	0.0	723	25,919	86.0	3.0	100	-
	新型コロナウイルス対応緊急	0	0	0.0	0.0	0	0	0.0	0.0	266	5,352	80.8	0.6	0	0.0
	災害対策	0	0	-	0.0	0	0	-	0.0	953	19,077	79.7	2.2	57	585.9
	あんしん借換危機関連枠	0	0	-	0.0	0	0	-	0.0	716	14,622	79.9	1.7	34	39.4
	新型コロナウイルス感染症対応 伴走支援型 経営改善おうえん資金	0	0	-	0.0	0	0	-	0.0	7,858	158,538	86.0	18.5	216	93.0
	中小企業下支え資金 (感染症対応型)	0	0	0.0	0.0	0	0	0.0	0.0	104	3,529	104.1	0.4	0	-
	その他	72	717	131.9	8.1	72	717	131.9	8.1	2,799	22,644	106.8	2.6	25	172.3
	小計	443	4,636	87.8	52.6	443	4,636	87.8	52.6	53,398	710,673	87.9	83.0	1,326	116.3
一般・協会制度	特定社債	3	400	625.0	4.5	3	400	625.0	4.5	298	12,636	79.0	1.5	0	-
	普通保証	10	199	212.1	2.3	10	199	212.1	2.3	638	7,662	96.6	0.9	101	642.6
	提携保証	66	1,915	124.8	21.7	66	1,915	124.8	21.7	4,295	86,318	107.6	10.1	209	183.0
	その他	71	1,661	106.7	18.8	71	1,661	106.7	18.8	1,941	39,400	131.1	4.6	137	93.5
小計	150	4,174	128.5	47.4	150	4,174	128.5	47.4	7,172	146,016	108.8	17.0	447	161.9	
計	593	8,810	103.3	100.0	593	8,810	103.3	100.0	60,570	856,689	90.9	100.0	1,773	125.2	
経営安定関連	16	539	115.8	6.1	16	539	115.8	6.1	21,461	322,634	84.5	37.7	640	102.0	
危機関連	0	0	-	0.0	0	0	-	0.0	13,198	209,516	81.3	24.5	392	109.2	

業種別

製造業	食料品	14	171	263.1	1.9	14	171	263.1	1.9	1,172	24,258	92.7	2.8	0	-
	繊維品	12	151	46.3	1.7	12	151	46.3	1.7	1,396	21,142	91.5	2.5	0	-
	木材・家具	6	188	670.6	2.1	6	188	670.6	2.1	530	7,232	90.5	0.8	0	-
	紙	4	43	215.0	0.5	4	43	215.0	0.5	211	3,417	86.5	0.4	4	-
	印刷・製本	5	148	113.0	1.7	5	148	113.0	1.7	877	15,202	90.4	1.8	44	41.4
	化学	1	30	-	0.3	1	30	-	0.3	170	3,940	97.7	0.5	0	-
	ゴム・プラスチック	7	159	72.8	1.8	7	159	72.8	1.8	488	9,748	89.9	1.1	175	-
	皮革	2	15	375.0	0.2	2	15	375.0	0.2	92	1,367	101.6	0.2	0	-
	窯業	1	6	-	0.1	1	6	-	0.1	221	2,740	84.3	0.3	0	0.0
	機械・金属	32	455	66.8	5.2	32	455	66.8	5.2	3,548	64,702	89.8	7.6	160	1,060.9
その他	27	286	135.1	3.2	27	286	135.1	3.2	2,012	24,617	91.6	2.9	0	0.0	
小計	111	1,651	98.1	18.7	111	1,651	98.1	18.7	10,717	178,363	90.8	20.8	382	144.2	
非製造業	建設	160	2,100	131.5	23.8	160	2,100	131.5	23.8	12,973	175,908	92.4	20.5	178	37.1
	卸売	60	1,392	104.5	15.8	60	1,392	104.5	15.8	6,931	127,426	90.4	14.9	372	91.0
	小売	76	1,562	152.6	17.7	76	1,562	152.6	17.7	7,652	105,228	90.9	12.3	191	116.3
	飲食店	50	511	84.7	5.8	50	511	84.7	5.8	5,556	61,118	91.6	7.1	99	156.5
	運送・倉庫	14	360	104.1	4.1	14	360	104.1	4.1	1,720	32,221	91.0	3.8	0	0.0
	サービス	99	1,007	57.3	11.4	99	1,007	57.3	11.4	11,477	132,198	90.2	15.4	549	1,930.9
	不動産	20	215	130.5	2.4	20	215	130.5	2.4	3,206	40,838	88.0	4.8	4	-
その他	3	12	50.0	0.1	3	12	50.0	0.1	338	3,388	92.8	0.4	0	-	
小計	482	7,159	104.5	81.3	482	7,159	104.5	81.3	49,853	678,326	90.9	79.2	1,392	120.8	
計	593	8,810	103.3	100.0	593	8,810	103.3	100.0	60,570	856,689	90.9	100.0	1,773	125.2	



本所

〒600-8009 京都市下京区四条通室町東入函谷鉾町78番地
京都経済センター5階

業務区域 京都市、向日市、長岡京市、乙訓郡

	電話	FAX
保証統括課	(075)354-1011	(075)354-1061
企業発展課	(075)354-1012	(075)354-1062
企業支援課	(075)354-1013	(075)354-1063
経営支援課	(075)354-1015	(075)354-1065
再生支援課		
調整支援課	(075)354-1016	
管理統括課	(075)354-1031	(075)354-1038
管理第一課・第二課		
総務課(経営監査・コンプライアンス室)	(075)354-1021	(075)354-1028
人事課	(075)354-1022	(075)354-1028
情報企画課	(075)354-1023	(075)354-1029

■専用相談窓口

	電話
事業承継サポートデスク	(075)354-1018
海外展開サポートデスク	(075)354-1019
創業サポートデスク	(075)354-1020



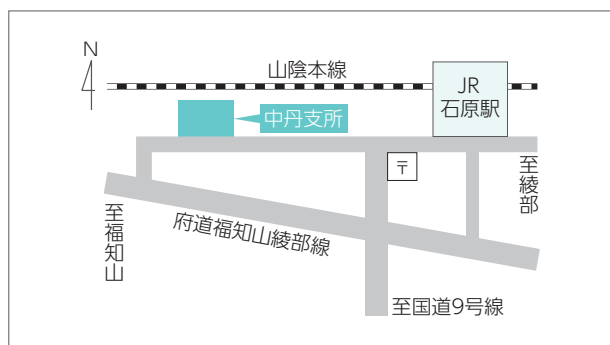
山城支所

〒611-0033 宇治市大久保町上ノ山37番地の3

業務区域 宇治市、城陽市、八幡市、京田辺市、木津川市、相楽郡、綴喜郡、久世郡

電話 (0774)43-8822(保証関係) (0774)43-8823(管理関係)

FAX (0774)43-8899(保証関係) (0774)43-8824(管理関係)



中丹支所

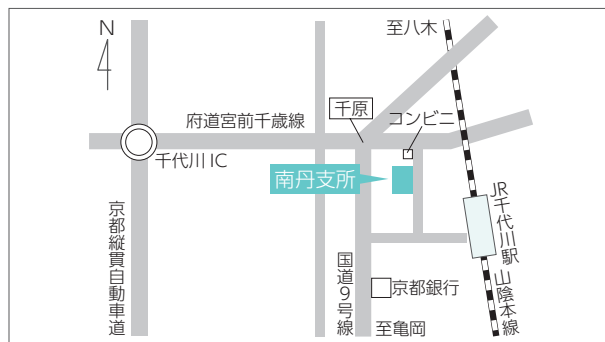
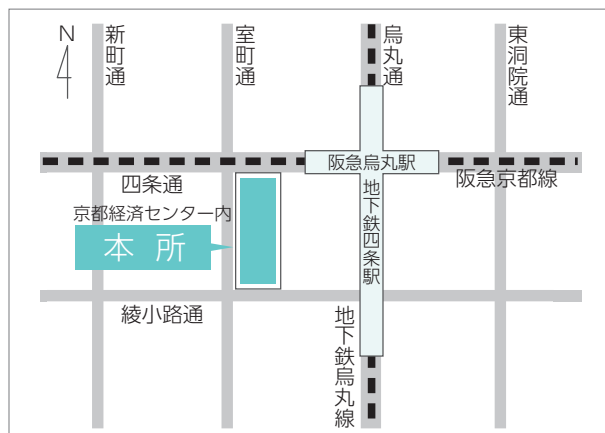
〒620-0804 福知山市石原2丁目24番地

業務区域 福知山市、綾部市、舞鶴市

電話 (0773)27-6156 **FAX** (0773)27-6158



お役立ち情報を公式LINEにて随時配信中!ぜひ、友だち登録をお願いします!
ID: @cgc-kyoto



南丹支所

〒621-0052 亀岡市千代川町千原2丁目6番11号

業務区域 亀岡市、南丹市、船井郡

電話 (0771)22-1041 **FAX** (0771)22-6737



丹後支所

〒629-2503 京丹後市大宮町周枳小字古屋敷1925番地1

業務区域 宮津市、京丹後市、与謝郡

電話 (0772)68-0601 **FAX** (0772)68-0613

