

保証月報



三千院のわらべ地藏と紫陽花



令和8年

5月の保証状況



動向

保証承諾

575件
(前年同期比 97.5%) ↓

88億円
(前年同期比 88.5%) ↓

保証債務残高

60,504件
(前年同期比 99.1%) ↓

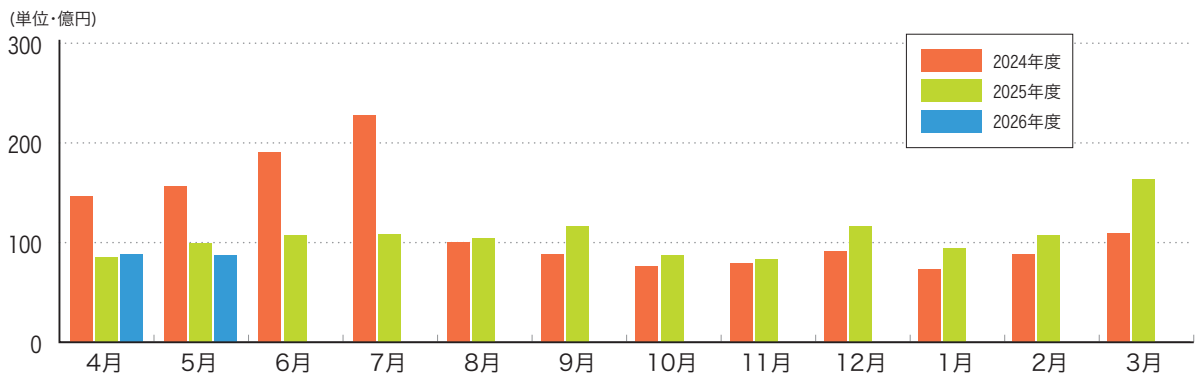
8,482億円
(前年同期比 90.9%) ↓

代位弁済

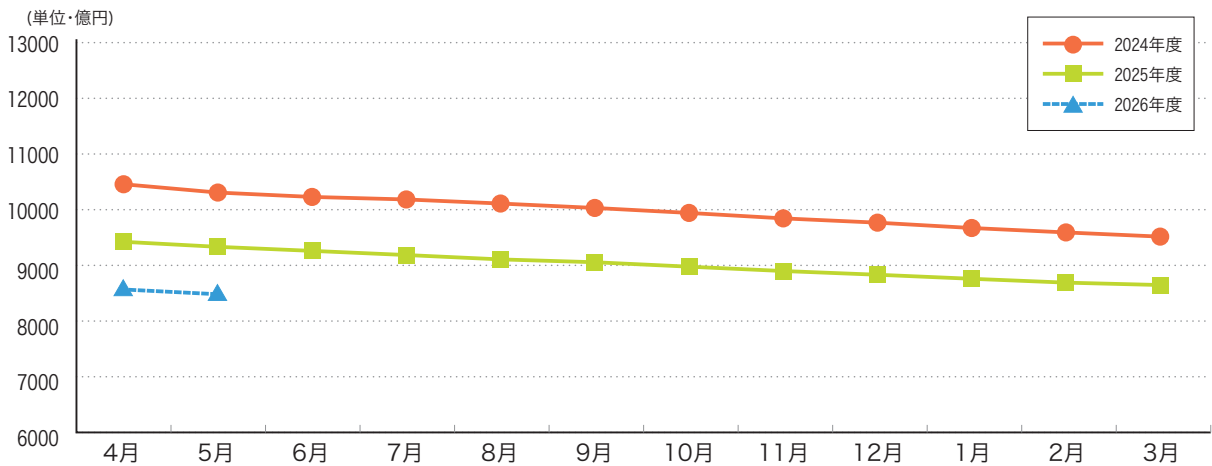
88件
(前年同期比 98.9%) ↓

14億円
(前年同期比 102.1%) ↑

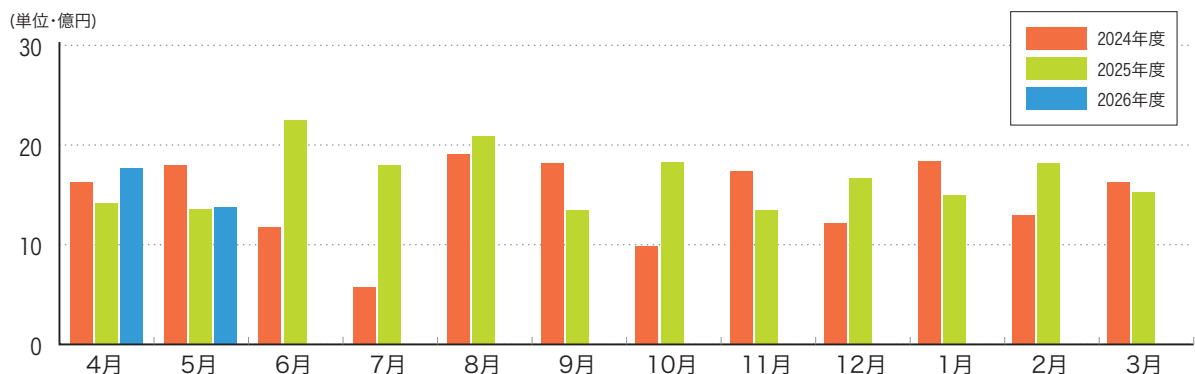
保証承諾額の推移



保証債務残高の推移



代位弁済額の推移



月別事業概況 (令和8年5月31日現在)

保証承諾 (単位:百万円, %)

月別	件数	金額	前年度比	
			件数	金額
4月	593	8,810	112.5	103.3
5月	575	8,770	97.5	88.5
6月				
7月				
8月				
9月				
10月				
11月				
12月				
1月				
2月				
3月				
月末累計	1,168	17,581	104.6	95.4

保証債務残高 (単位:百万円, %)

月別	件数	金額	前年度比	
			件数	金額
4月	60,570	856,689	99.0	90.9
5月	60,504	848,151	99.1	90.9
6月				
7月				
8月				
9月				
10月				
11月				
12月				
1月				
2月				
3月				

代位弁済 (単位:百万円, %)

月別	件数	金額	前年度比	
			件数	金額
4月	103	1,773	160.9	125.2
5月	88	1,382	98.9	102.1
6月				
7月				
8月				
9月				
10月				
11月				
12月				
1月				
2月				
3月				
月末累計	191	3,156	124.8	113.9

求償権回収 (単位:百万円, %)

月別	件数	金額	前年度比	
			件数	金額
4月	7	372	53.8	223.7
5月	20	211	105.3	75.1
6月				
7月				
8月				
9月				
10月				
11月				
12月				
1月				
2月				
3月				
月末累計	27	583	84.4	130.4

※損害金回収を含む。件数は完済分。



(単位:百万円, %)

区分	保証承諾								保証債務残高				代位弁済	
	当月中				年度累計				当月末				年度累計	
	件数	金額	前年比	構成比	件数	金額	前年比	構成比	件数	金額	前年比	構成比	金額	前年比

都市銀行

みずほ銀行	0	0	0.0	0.0	2	45	750.0	0.3	109	1,641	78.8	0.2	0	-
三菱UFJ銀行	1	5	100.0	0.1	1	5	100.0	0.0	221	3,902	86.7	0.5	0	-
三井住友銀行	0	0	-	0.0	0	0	0.0	0.0	241	4,479	76.1	0.5	42	52.9
りそな銀行	0	0	-	0.0	0	0	0.0	0.0	179	4,622	87.2	0.5	0	-
小計(4)	1	5	83.3	0.1	3	50	66.7	0.3	750	14,645	82.4	1.7	42	52.9

信託銀行

みずほ信託銀行	0	0	-	0.0	0	0	-	0.0	0	0	-	0.0	0	-
三井住友信託銀行	0	0	-	0.0	0	0	-	0.0	0	0	-	0.0	0	-
小計(2)	0	0	-	0.0	0	0	-	0.0	0	0	-	0.0	0	-

地方銀行

京都銀行	154	2,306	88.7	26.3	334	5,049	113.6	28.7	17,071	239,726	89.9	28.3	726	95.0
滋賀銀行	14	279	47.3	3.2	29	535	46.9	3.0	1,994	30,101	91.8	3.5	152	202.9
南都銀行	8	130	246.7	1.5	14	214	169.5	1.2	1,131	16,098	91.0	1.9	66	720.7
北陸銀行	1	62	94.7	0.7	1	62	94.7	0.4	40	809	83.5	0.1	0	-
北國銀行	0	0	-	0.0	0	0	-	0.0	1	8	23.3	0.0	0	-
福井銀行	0	0	-	0.0	0	0	0.0	0.0	128	1,587	84.3	0.2	0	-
三十三銀行	0	0	-	0.0	0	0	-	0.0	0	0	-	0.0	0	-
関西みらい銀行	5	96	106.3	1.1	7	104	56.3	0.6	532	8,980	84.5	1.1	19	37.6
池田泉州銀行	2	34	-	0.4	4	68	454.0	0.4	87	1,529	82.0	0.2	148	-
但馬銀行	2	25	-	0.3	2	25	-	0.1	87	999	85.7	0.1	0	0.0
小計(10)	186	2,931	86.3	33.4	391	6,056	100.0	34.4	21,071	299,838	89.9	35.4	1,112	122.8

第二地方銀行

徳島大正銀行	0	0	-	0.0	0	0	-	0.0	23	294	86.1	0.0	0	-
小計(1)	0	0	-	0.0	0	0	-	0.0	23	294	86.1	0.0	0	-

- (注) 1. 福井銀行の前年比は、昨年度の福井銀行、福邦銀行の合算に対する比率です。
 2. 地方銀行および第二地方銀行の小計における前年比は、昨年度のそれぞれに対する比率です。

(単位:百万円, %)

区分	保証承諾								保証債務残高				代位弁済	
	当月中				年度累計				当月末				年度累計	
	件数	金額	前年比	構成比	件数	金額	前年比	構成比	件数	金額	前年比	構成比	金額	前年比

信用金庫

京都信用金庫	163	2,383	109.5	27.2	357	5,188	111.8	29.5	16,629	234,074	93.9	27.6	789	93.2
京都中央信用金庫	187	2,773	74.5	31.6	345	5,025	75.9	28.6	18,191	257,720	90.0	30.4	1,158	152.0
京都北都信用金庫	32	582	113.2	6.6	60	1,086	122.9	6.2	3,146	34,078	91.4	4.0	31	19.1
中兵庫信用金庫	0	0	0.0	0.0	0	0	0.0	0.0	83	1,030	84.3	0.1	0	0.0
但馬信用金庫	1	20	666.7	0.2	1	20	69.0	0.1	61	667	92.9	0.1	0	-
枚方信用金庫	1	40	-	0.5	1	40	-	0.2	32	340	107.1	0.0	0	-
奈良信用金庫	0	0	-	0.0	0	0	-	0.0	2	6	85.8	0.0	0	-
大和信用金庫	0	0	-	0.0	0	0	0.0	0.0	3	6	75.1	0.0	0	-
信金中央金庫	0	0	-	0.0	0	0	-	0.0	2	123	100.0	0.0	0	-
小計(9)	384	5,798	89.6	66.1	764	11,359	92.9	64.6	38,149	528,043	91.7	62.3	1,978	111.2

信用組合

京滋信用組合	0	0	-	0.0	0	0	-	0.0	116	1,148	82.9	0.1	0	-
近畿産業信用組合	2	18	180.0	0.2	5	50	102.6	0.3	344	3,596	86.8	0.4	24	1,055.9
小計(2)	2	18	180.0	0.2	5	50	102.6	0.3	460	4,743	85.8	0.6	24	1,055.9

保険会社

損害保険ジャパン	0	0	-	0.0	0	0	-	0.0	0	0	-	0.0	0	-
小計(1)	0	0	-	0.0	0	0	-	0.0	0	0	-	0.0	0	-

政府系等

商工組合中央金庫	2	18	80.6	0.2	5	66	196.6	0.4	47	550	131.2	0.1	0	0.0
農林中央金庫	0	0	-	0.0	0	0	-	0.0	0	0	-	0.0	0	-
日本政策投資銀行	0	0	-	0.0	0	0	-	0.0	0	0	-	0.0	0	-
小計(3)	2	18	80.6	0.2	5	66	196.6	0.4	47	550	131.2	0.1	0	0.0

協同組合・その他

京都市農協	0	0	-	0.0	0	0	-	0.0	0	0	-	0.0	0	-
京都中央農協	0	0	-	0.0	0	0	-	0.0	0	0	-	0.0	0	-
京都やましろ農協	0	0	-	0.0	0	0	-	0.0	0	0	-	0.0	0	-
京都農協	0	0	-	0.0	0	0	-	0.0	0	0	-	0.0	0	-
京都丹の国農協	0	0	-	0.0	0	0	-	0.0	0	0	-	0.0	0	-
J A 京都信連	0	0	-	0.0	0	0	-	0.0	0	0	-	0.0	0	-
京都府信漁連	0	0	-	0.0	0	0	-	0.0	4	38	99.2	0.0	0	-
S B I 新生銀行	0	0	-	0.0	0	0	-	0.0	0	0	-	0.0	0	-
あおぞら銀行	0	0	-	0.0	0	0	-	0.0	0	0	-	0.0	0	-
近畿労働金庫	0	0	-	0.0	0	0	-	0.0	0	0	-	0.0	0	-
小計(10)	0	0	-	0.0	0	0	-	0.0	4	38	99.2	0.0	0	-

計(42)	575	8,770	88.5	100.0	1,168	17,581	95.4	100.0	60,504	848,151	90.9	100.0	3,156	113.9
-------	-----	-------	------	-------	-------	--------	------	-------	--------	---------	------	-------	-------	-------



各区分別事業概況 (令和8年5月31日現在)

(単位:百万円, %)

区分	保証承諾								保証債務残高				代位弁済	
	当月中				年度累計				当月末				年度累計	
	件数	金額	前年比	構成比	件数	金額	前年比	構成比	件数	金額	前年比	構成比	金額	前年比

本支所別

本所	372	5,581	85.3	63.6	756	11,277	90.2	64.1	41,420	602,743	90.7	71.1	2,566	123.7
山城	133	2,124	92.7	24.2	268	4,063	98.7	23.1	11,725	156,660	91.5	18.5	369	95.9
南丹	28	263	75.1	3.0	62	787	140.5	4.5	2,383	27,882	93.2	3.3	132	136.0
中丹	21	342	98.4	3.9	44	696	136.3	4.0	2,657	33,884	88.7	4.0	73	140.7
丹後	21	461	122.0	5.3	38	758	101.5	4.3	2,319	26,983	91.5	3.2	16	10.0
計	575	8,770	88.5	100.0	1,168	17,581	95.4	100.0	60,504	848,151	90.9	100.0	3,156	113.9

市町村別

京都市	349	5,318	83.6	60.6	700	10,638	90.4	60.5	39,254	577,261	90.7	68.1	2,536	123.2
向日市	15	102	210.3	1.2	34	365	227.9	2.1	882	10,430	91.4	1.2	0	-
長岡京市	8	161	143.4	1.8	19	221	66.9	1.3	1,206	14,926	90.8	1.8	29	-
大山崎町	0	0	-	0.0	1	5	16.7	0.0	152	1,669	96.7	0.2	0	-
宇治市	61	662	150.9	7.5	116	1,446	121.7	8.2	4,462	54,335	91.1	6.4	318	171.2
城陽市	16	332	237.4	3.8	37	603	167.7	3.4	1,604	20,785	95.0	2.5	1	30.3
八幡市	12	255	78.6	2.9	21	443	79.6	2.5	1,227	20,623	92.8	2.4	2	10.9
京田辺市	9	178	74.8	2.0	25	295	87.0	1.7	1,208	14,236	90.7	1.7	0	-
木津川市	10	264	62.8	3.0	16	399	62.1	2.3	891	10,841	91.4	1.3	4	-
久御山町	17	318	78.3	3.6	37	646	79.9	3.7	1,204	20,463	89.2	2.4	0	0.0
井手町	1	10	16.6	0.1	4	53	56.6	0.3	202	3,451	89.3	0.4	0	-
宇治田原町	1	10	3.9	0.1	4	32	10.7	0.2	283	3,493	90.9	0.4	1	-
笠置町	0	0	-	0.0	0	0	-	0.0	15	97	85.8	0.0	0	-
和束町	0	0	0.0	0.0	1	30	142.9	0.2	74	939	88.8	0.1	17	-
精華町	6	96	598.1	1.1	7	116	445.0	0.7	497	6,105	87.5	0.7	27	-
南山城村	0	0	-	0.0	0	0	-	0.0	18	138	104.4	0.0	0	-
亀岡市	19	202	88.8	2.3	42	659	175.1	3.7	1,565	18,781	95.1	2.2	32	43.5
南丹市	6	26	21.1	0.3	15	79	51.9	0.4	557	6,166	92.6	0.7	100	427.1
京丹波町	3	36	1,785.0	0.4	5	49	154.6	0.3	226	2,530	88.5	0.3	0	-
福知山市	7	126	49.2	1.4	14	248	88.5	1.4	989	13,042	89.8	1.5	15	29.8
綾部市	5	54	1,741.9	0.6	7	103	2,238.8	0.6	459	5,914	93.7	0.7	0	0.0
舞鶴市	9	162	182.2	1.8	25	393	174.8	2.2	1,210	14,919	86.3	1.8	58	2,122.2
宮津市	3	37	47.7	0.4	9	162	206.4	0.9	470	5,534	93.2	0.7	0	0.0
京丹後市	11	319	138.9	3.6	19	457	93.3	2.6	1,351	16,082	90.7	1.9	16	68.6
伊根町	1	4	333.3	0.0	2	14	1,166.7	0.1	45	450	93.7	0.1	0	-
与謝野町	6	102	144.0	1.2	8	125	70.5	0.7	453	4,942	91.1	0.6	0	-
計	575	8,770	88.5	100.0	1,168	17,581	95.4	100.0	60,504	848,151	90.9	100.0	3,156	113.9

- (注) 1. 本表においては、四捨五入のため、各項目の合計は必ずしも合計欄の数値に一致せず、また各項目の構成比の合計は必ずしも100にならない。
 2. 前年比は前年同期比
 3. 金融機関本支店の前年比については、統廃合等により実態に即さないときは「-」を表示。
 4. 比率は、9,999.9を超えるときは「>>>」、計算不能(分母が0以下)のときは「-」を表示。



(単位:百万円, %)

区分	保証承諾								保証債務残高				代位弁済	
	当月中				年度累計				当月末				年度累計	
	件数	金額	前年比	構成比	件数	金額	前年比	構成比	件数	金額	前年比	構成比	金額	前年比

制度別

行政融資制度	一 般	89	1,863	55.8	21.2	189	3,612	57.2	20.5	5,165	76,434	117.4	9.0	302	260.4
	小規模企業おうえん	225	1,300	138.9	14.8	455	2,691	153.3	15.3	7,297	29,768	131.0	3.5	49	80.7
	あんしん借換 緊急枠	12	235	165.7	2.7	23	597	130.0	3.4	709	8,403	86.5	1.0	31	16.6
	あんしん借換 セーフティネット枠	11	495	223.4	5.6	23	839	313.5	4.8	1,527	29,372	94.5	3.5	279	89.5
	創業支援	17	94	68.5	1.1	35	168	66.3	1.0	1,355	5,554	100.9	0.7	52	173.9
	事業承継支援	0	0	-	0.0	0	0	-	0.0	26	674	88.2	0.1	0	-
	再生支援(長期)	0	0	-	0.0	0	0	-	0.0	713	25,496	85.3	3.0	286	585.7
	新型コロナウイルス対応緊急	0	0	-	0.0	0	0	0.0	0.0	263	5,250	80.1	0.6	25	52.0
	災害対策	0	0	-	0.0	0	0	-	0.0	946	18,668	79.3	2.2	132	1,272.2
	あんしん借換危機関連枠	0	0	-	0.0	0	0	-	0.0	712	14,364	79.9	1.7	73	49.8
	新型コロナウイルス感染症対応 伴走支援型 経営改善おうえん資金	0	0	-	0.0	0	0	-	0.0	7,822	156,702	86.0	18.5	432	77.4
	中小企業下支え資金 (感染症対応型)	0	0	-	0.0	0	0	0.0	0.0	103	3,509	97.1	0.4	0	-
	その他	73	882	124.4	10.1	145	1,598	127.6	9.1	2,802	22,581	107.5	2.7	44	115.2
小計	427	4,868	88.8	55.5	870	9,505	88.3	54.1	53,279	701,364	87.8	82.7	2,607	108.8	
一般・協会制度	特定社債	1	80	200.0	0.9	4	480	461.5	2.7	297	12,811	83.3	1.5	10	-
	普通保証	10	154	90.5	1.8	20	353	133.8	2.0	637	7,599	97.6	0.9	107	389.5
	提携保証	66	1,901	71.3	21.7	132	3,815	90.8	21.7	4,312	86,234	107.2	10.2	215	123.2
	その他	71	1,767	114.4	20.2	142	3,428	110.5	19.5	1,979	40,143	130.9	4.7	217	125.2
小計	148	3,902	88.2	44.5	298	8,076	105.3	45.9	7,225	146,787	109.3	17.3	549	146.3	
計	575	8,770	88.5	100.0	1,168	17,581	95.4	100.0	60,504	848,151	90.9	100.0	3,156	113.9	
経営安定関連	13	655	108.2	7.5	29	1,194	111.5	6.8	21,330	317,745	84.3	37.5	1,490	125.0	
危機関連	0	0	-	0.0	0	0	-	0.0	13,126	205,457	81.0	24.2	601	89.2	

業種別

製造業	食料品	10	246	85.4	2.8	24	417	118.1	2.4	1,178	24,154	93.1	2.8	0	-
	繊維品	8	184	72.1	2.1	20	334	57.6	1.9	1,395	20,963	91.8	2.5	0	0.0
	木材・家具	4	127	1,104.3	1.4	10	315	796.9	1.8	528	7,220	91.0	0.9	0	-
	紙	3	37	230.6	0.4	7	80	221.9	0.5	213	3,388	86.8	0.4	4	-
	印刷・製本	17	266	71.4	3.0	22	414	82.2	2.4	876	15,087	90.9	1.8	44	17.6
	化学	2	11	169.2	0.1	3	41	645.4	0.2	169	3,900	97.6	0.5	0	-
	ゴム・プラスチック	8	184	-	2.1	15	343	157.2	1.9	484	9,613	89.2	1.1	175	-
	皮革	0	0	-	0.0	2	15	375.0	0.1	93	1,357	101.6	0.2	0	-
	窯業	0	0	0.0	0.0	1	6	35.3	0.0	219	2,704	89.6	0.3	0	0.0
	機械・金属	25	527	86.3	6.0	57	982	76.0	5.6	3,543	63,980	89.4	7.5	160	1,060.9
その他	22	342	117.2	3.9	49	628	124.7	3.6	2,008	24,406	91.6	2.9	67	1,638.0	
小計	99	1,924	102.9	21.9	210	3,575	100.6	20.3	10,706	176,773	90.9	20.8	449	70.5	
非製造業	建設	149	2,193	90.8	25.0	309	4,293	107.0	24.4	12,977	174,242	92.5	20.5	287	41.4
	卸売	36	738	46.7	8.4	96	2,130	73.2	12.1	6,895	126,046	90.0	14.9	916	149.5
	小売	76	1,029	75.0	11.7	152	2,591	108.1	14.7	7,643	104,282	90.9	12.3	461	207.0
	飲食店	43	446	92.4	5.1	93	957	88.1	5.4	5,547	60,385	91.0	7.1	359	233.1
	運送・倉庫	22	687	209.7	7.8	36	1,048	155.5	6.0	1,723	32,064	92.1	3.8	0	0.0
	サービス	121	1,475	102.8	16.8	220	2,482	77.7	14.1	11,476	130,713	90.2	15.4	672	501.2
	不動産	28	276	71.5	3.1	48	491	89.2	2.8	3,196	40,296	88.0	4.8	11	-
その他	1	2	5.0	0.0	4	14	21.9	0.1	341	3,350	92.4	0.4	0	-	
小計	476	6,846	85.2	78.1	958	14,006	94.1	79.7	49,798	671,378	90.9	79.2	2,707	126.8	
計	575	8,770	88.5	100.0	1,168	17,581	95.4	100.0	60,504	848,151	90.9	100.0	3,156	113.9	



本所

〒600-8009 京都市下京区四条通室町東入函谷鉾町78番地
京都経済センター5階

業務区域 京都市、向日市、長岡京市、乙訓郡

	電話	FAX
保証統括課	(075)354-1011	(075)354-1061
企業発展課	(075)354-1012	(075)354-1062
企業支援課	(075)354-1013	(075)354-1063
経営支援課	(075)354-1015	(075)354-1065
再生支援課		
調整支援課	(075)354-1016	
管理統括課	(075)354-1031	(075)354-1038
管理第一課・第二課		
総務課(経営監査・コンプライアンス室)	(075)354-1021	(075)354-1028
人事課	(075)354-1022	(075)354-1028
情報企画課	(075)354-1023	(075)354-1029

■専用相談窓口

	電話
事業承継サポートデスク	(075)354-1018
海外展開サポートデスク	(075)354-1019
創業サポートデスク	(075)354-1020



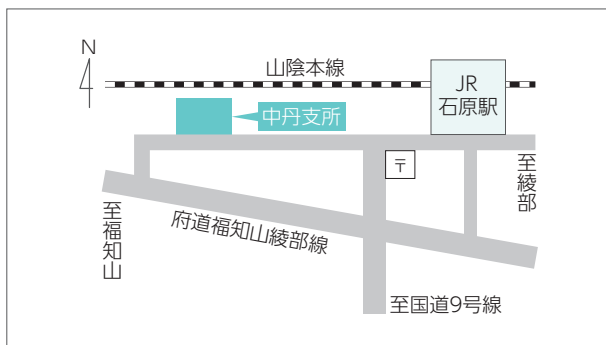
山城支所

〒611-0033 宇治市大久保町上ノ山37番地の3

業務区域 宇治市、城陽市、八幡市、京田辺市、木津川市、相楽郡、綴喜郡、久世郡

電話 (0774)43-8822(保証関係) (0774)43-8823(管理関係)

FAX (0774)43-8899(保証関係) (0774)43-8824(管理関係)



中丹支所

〒620-0804 福知山市石原2丁目24番地

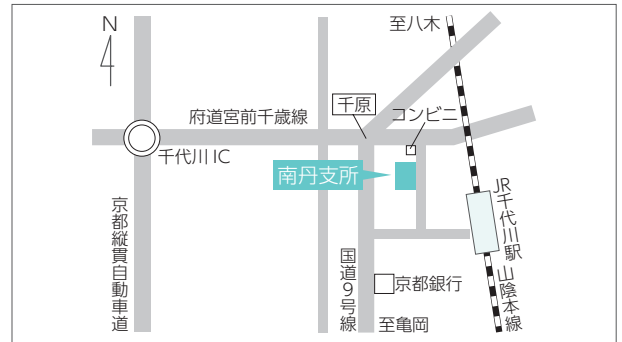
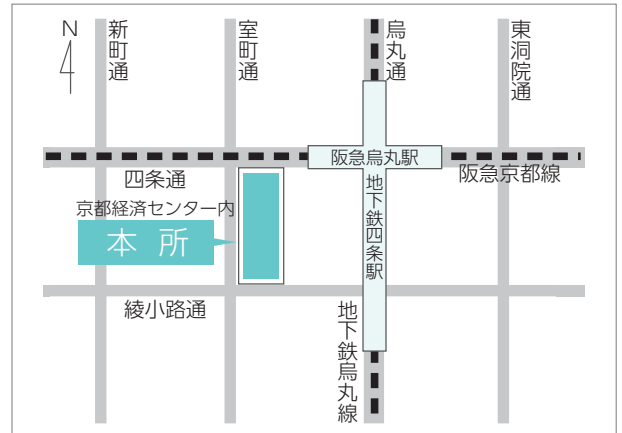
業務区域 福知山市、綾部市、舞鶴市

電話 (0773)27-6156 **FAX** (0773)27-6158



お役立ち情報を公式LINEにて随時配信中!ぜひ、友だち登録をお願いします!

ID: @cgc-kyoto



南丹支所

〒621-0052 亀岡市千代川町千原2丁目6番11号

業務区域 亀岡市、南丹市、船井郡

電話 (0771)22-1041 **FAX** (0771)22-6737



丹後支所

〒629-2503 京丹後市大宮町周枳小字古屋敷1925番地1

業務区域 宮津市、京丹後市、与謝郡

電話 (0772)68-0601 **FAX** (0772)68-0613



あなたの企業の一員に

京都信用保証協会は持続可能な開発目標(SDGs)を支援しています。



<https://kyosinpo.or.jp/>

