

# 保証月報



祇園祭と函谷鉾



令和8年

# 6月の保証状況



## 動向

### 保証承諾

777件  
(前年同期比 114.4%) ↑

134億円  
(前年同期比 124.2%) ↑

### 保証債務残高

60,544件  
(前年同期比 99.5%) ↓

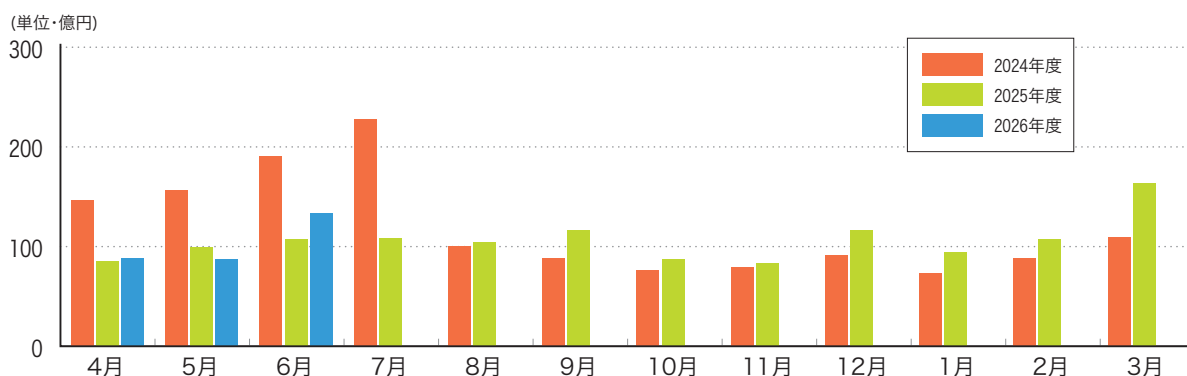
8,415億円  
(前年同期比 90.9%) ↓

### 代位弁済

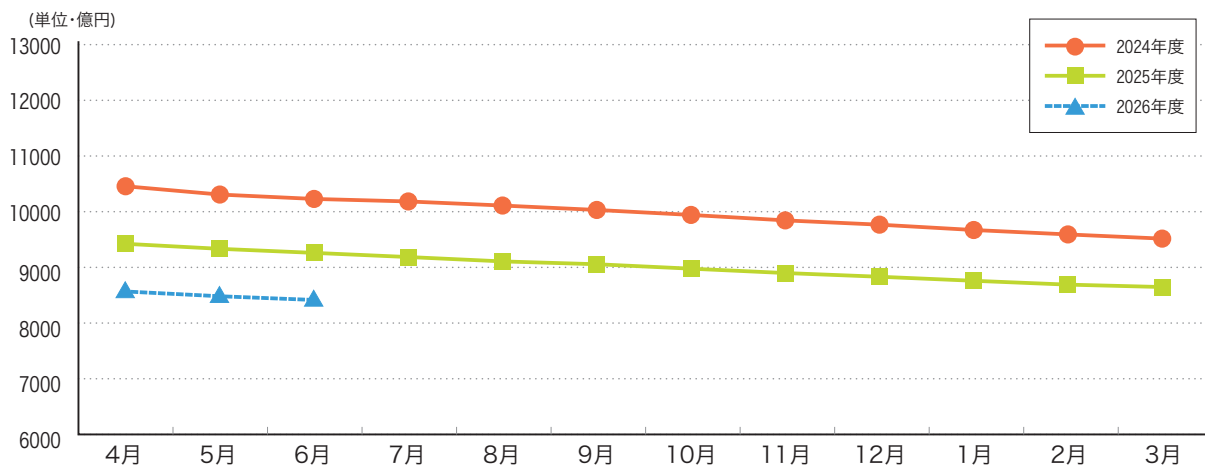
123件  
(前年同期比 100.8%) ↑

22億円  
(前年同期比 96.5%) ↓

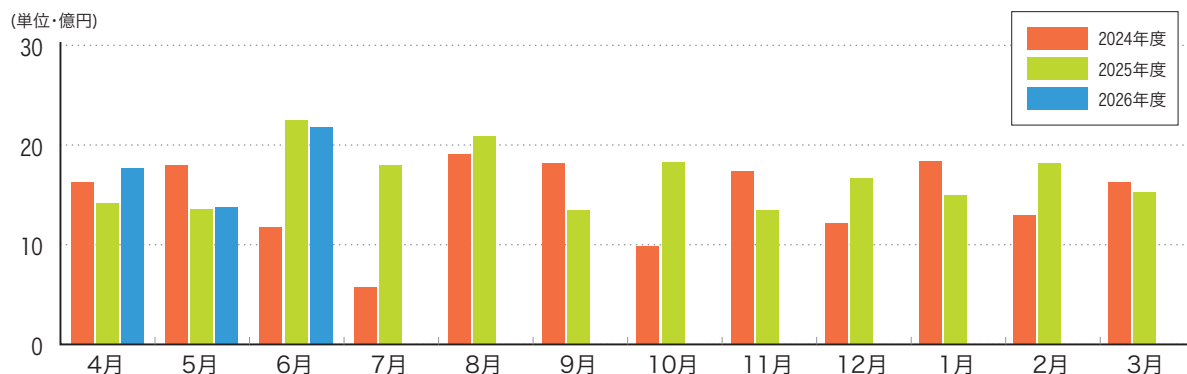
## 保証承諾額の推移



## 保証債務残高の推移



## 代位弁済額の推移



## 月別事業概況 (令和8年6月30日現在)

### 保証承諾 (単位:百万円, %)

月別	件数	金額	前年度比	
			件数	金額
4月	593	8,810	112.5	103.3
5月	575	8,770	97.5	88.5
6月	777	13,385	114.4	124.2
7月				
8月				
9月				
10月				
11月				
12月				
1月				
2月				
3月				
月末累計	1,945	30,965	108.3	106.0

### 保証債務残高 (単位:百万円, %)

月別	件数	金額	前年度比	
			件数	金額
4月	60,570	856,689	99.0	90.9
5月	60,504	848,151	99.1	90.9
6月	60,544	841,487	99.5	90.9
7月				
8月				
9月				
10月				
11月				
12月				
1月				
2月				
3月				

### 代位弁済 (単位:百万円, %)

月別	件数	金額	前年度比	
			件数	金額
4月	103	1,773	160.9	125.2
5月	88	1,382	98.9	102.1
6月	123	2,176	100.8	96.5
7月				
8月				
9月				
10月				
11月				
12月				
1月				
2月				
3月				
月末累計	314	5,332	114.2	106.1

### 求償権回収 (単位:百万円, %)

月別	件数	金額	前年度比	
			件数	金額
4月	7	372	53.8	223.7
5月	20	211	105.3	75.1
6月	8	201	72.7	110.6
7月				
8月				
9月				
10月				
11月				
12月				
1月				
2月				
3月				
月末累計	35	784	81.4	124.7

※損害金回収を含む。件数は完済分。



(単位:百万円, %)

区分	保証承諾								保証債務残高				代位弁済	
	当月中				年度累計				当月末				年度累計	
	件数	金額	前年比	構成比	件数	金額	前年比	構成比	件数	金額	前年比	構成比	金額	前年比

### 都市銀行

みずほ銀行	0	0	0.0	0.0	2	45	125.0	0.1	108	1,606	76.8	0.2	0	-
三菱UFJ銀行	3	51	1,020.0	0.4	4	56	560.0	0.2	218	3,725	84.3	0.4	48	-
三井住友銀行	0	0	-	0.0	0	0	0.0	0.0	236	4,362	75.9	0.5	79	71.8
りそな銀行	2	17	14.8	0.1	2	17	11.4	0.1	177	4,561	86.9	0.5	5	-
小計(4)	5	68	45.3	0.5	8	118	52.4	0.4	739	14,254	81.4	1.7	133	120.7

### 信託銀行

みずほ信託銀行	0	0	-	0.0	0	0	-	0.0	0	0	-	0.0	0	-
三井住友信託銀行	0	0	-	0.0	0	0	-	0.0	0	0	-	0.0	0	-
小計(2)	0	0	-	0.0	0	0	-	0.0	0	0	-	0.0	0	-

### 地方銀行

京都銀行	195	4,026	159.7	30.1	529	9,075	130.3	29.3	17,087	237,980	89.9	28.3	1,101	90.8
滋賀銀行	27	435	79.4	3.2	56	970	57.4	3.1	1,991	29,784	91.6	3.5	152	202.9
南都銀行	15	202	64.5	1.5	29	416	94.7	1.3	1,128	15,970	91.3	1.9	75	149.1
北陸銀行	0	0	-	0.0	1	62	94.7	0.2	40	800	83.3	0.1	0	-
北國銀行	0	0	-	0.0	0	0	-	0.0	1	8	23.0	0.0	0	-
福井銀行	0	0	-	0.0	0	0	0.0	0.0	128	1,565	84.1	0.2	0	-
三十三銀行	0	0	-	0.0	0	0	-	0.0	0	0	-	0.0	0	-
関西みらい銀行	3	75	84.3	0.6	10	179	65.4	0.6	533	8,902	84.7	1.1	19	37.6
池田泉州銀行	0	0	0.0	0.0	4	68	60.8	0.2	86	1,512	80.9	0.2	148	-
但馬銀行	0	0	0.0	0.0	2	25	83.3	0.1	89	1,009	87.8	0.1	0	0.0
小計(10)	240	4,738	131.7	35.4	631	10,793	111.8	34.9	21,083	297,532	89.9	35.4	1,495	107.2

### 第二地方銀行

徳島大正銀行	0	0	-	0.0	0	0	-	0.0	23	288	84.9	0.0	0	-
小計(1)	0	0	-	0.0	0	0	-	0.0	23	288	84.9	0.0	0	-

- (注) 1. 福井銀行の前年比は、昨年度の福井銀行、福邦銀行の合算に対する比率です。  
2. 地方銀行および第二地方銀行の小計における前年比は、昨年度のそれぞれに対する比率です。

(単位:百万円, %)

区分	保証承諾								保証債務残高				代位弁済	
	当月中				年度累計				当月末				年度累計	
	件数	金額	前年比	構成比	件数	金額	前年比	構成比	件数	金額	前年比	構成比	金額	前年比

## 信用金庫

京都信用金庫	249	4,339	171.5	32.4	606	9,527	132.9	30.8	16,690	233,128	94.2	27.7	1,295	70.2
京都中央信用金庫	237	3,664	97.0	27.4	582	8,689	83.6	28.1	18,173	254,768	89.6	30.3	2,330	163.6
京都北都信用金庫	40	505	74.9	3.8	100	1,590	102.1	5.1	3,141	34,074	92.0	4.0	55	23.4
中兵庫信用金庫	0	0	-	0.0	0	0	0.0	0.0	82	1,012	82.2	0.1	0	0.0
但馬信用金庫	1	10	274.0	0.1	2	30	91.9	0.1	61	656	89.2	0.1	0	0.0
枚方信用金庫	0	0	0.0	0.0	1	40	200.0	0.1	32	360	107.6	0.0	0	-
奈良信用金庫	0	0	-	0.0	0	0	-	0.0	2	6	85.6	0.0	0	-
大和信用金庫	0	0	-	0.0	0	0	0.0	0.0	3	5	74.6	0.0	0	-
信金中央金庫	0	0	-	0.0	0	0	-	0.0	2	123	100.0	0.0	0	-
小計(9)	527	8,518	121.6	63.6	1,291	19,876	103.4	64.2	38,186	524,133	91.8	62.3	3,679	104.7

## 信用組合

京滋信用組合	0	0	-	0.0	0	0	-	0.0	116	1,128	82.6	0.1	0	-
近畿産業信用組合	3	14	70.0	0.1	8	64	93.1	0.2	344	3,553	86.7	0.4	24	1,055.9
小計(2)	3	14	70.0	0.1	8	64	93.1	0.2	460	4,681	85.7	0.6	24	1,055.9

## 保険会社

損害保険ジャパン	0	0	-	0.0	0	0	-	0.0	0	0	-	0.0	0	-
小計(1)	0	0	-	0.0	0	0	-	0.0	0	0	-	0.0	0	-

## 政府系等

商工組合中央金庫	2	47	-	0.4	7	113	337.1	0.4	49	562	128.1	0.1	0	0.0
農林中央金庫	0	0	-	0.0	0	0	-	0.0	0	0	-	0.0	0	-
日本政策投資銀行	0	0	-	0.0	0	0	-	0.0	0	0	-	0.0	0	-
小計(3)	2	47	-	0.4	7	113	337.1	0.4	49	562	128.1	0.1	0	0.0

## 協同組合・その他

京都市農協	0	0	-	0.0	0	0	-	0.0	0	0	-	0.0	0	-
京都中央農協	0	0	-	0.0	0	0	-	0.0	0	0	-	0.0	0	-
京都やましろ農協	0	0	-	0.0	0	0	-	0.0	0	0	-	0.0	0	-
京都農協	0	0	-	0.0	0	0	-	0.0	0	0	-	0.0	0	-
京都丹の国農協	0	0	-	0.0	0	0	-	0.0	0	0	-	0.0	0	-
J A 京都信連	0	0	-	0.0	0	0	-	0.0	0	0	-	0.0	0	-
京都府信漁連	0	0	-	0.0	0	0	-	0.0	4	37	100.5	0.0	0	-
S B I 新生銀行	0	0	-	0.0	0	0	-	0.0	0	0	-	0.0	0	-
あおぞら銀行	0	0	-	0.0	0	0	-	0.0	0	0	-	0.0	0	-
近畿労働金庫	0	0	-	0.0	0	0	-	0.0	0	0	-	0.0	0	-
小計(10)	0	0	-	0.0	0	0	-	0.0	4	37	100.5	0.0	0	-

計(42)	777	13,385	124.2	100.0	1,945	30,965	106.0	100.0	60,544	841,487	90.9	100.0	5,332	106.1
-------	-----	--------	-------	-------	-------	--------	-------	-------	--------	---------	------	-------	-------	-------



# 各区分別事業概況 (令和8年6月30日現在)

(単位:百万円, %)

区分	保証承諾								保証債務残高				代位弁済	
	当月中				年度累計				当月末				年度累計	
	件数	金額	前年比	構成比	件数	金額	前年比	構成比	件数	金額	前年比	構成比	金額	前年比

## 本支所別

本所	487	9,243	134.1	69.1	1,243	20,520	105.8	66.3	41,428	597,037	90.6	71.0	4,127	109.8
山城	203	2,978	119.0	22.2	471	7,040	106.4	22.7	11,759	156,302	91.9	18.6	672	84.1
南丹	30	300	63.6	2.2	92	1,086	105.4	3.5	2,394	27,732	93.8	3.3	217	123.2
中丹	32	525	112.7	3.9	76	1,220	125.1	3.9	2,647	33,650	88.6	4.0	280	290.3
丹後	25	340	76.7	2.5	63	1,098	92.3	3.5	2,316	26,765	91.2	3.2	37	18.6
計	777	13,385	124.2	100.0	1,945	30,965	106.0	100.0	60,544	841,487	90.9	100.0	5,332	106.1

## 市町村別

京都市	458	8,713	132.9	65.1	1,158	19,351	105.6	62.5	39,268	571,988	90.6	68.0	3,921	104.9
向日市	14	171	232.8	1.3	48	536	229.5	1.7	889	10,415	92.6	1.2	0	0.0
長岡京市	11	221	83.6	1.7	30	442	74.3	1.4	1,198	14,614	89.5	1.7	226	-
大山崎町	1	2	-	0.0	2	7	23.3	0.0	152	1,650	94.8	0.2	0	-
宇治市	71	959	119.5	7.2	187	2,405	120.8	7.8	4,468	53,983	91.6	6.4	462	89.9
城陽市	31	492	109.6	3.7	68	1,095	135.5	3.5	1,606	20,846	95.8	2.5	9	75.9
八幡市	20	298	147.4	2.2	41	741	97.6	2.4	1,228	20,501	92.5	2.4	53	361.8
京田辺市	22	295	233.9	2.2	47	590	126.9	1.9	1,208	14,040	89.8	1.7	100	638.5
木津川市	17	280	77.9	2.1	33	679	67.8	2.2	903	11,048	91.7	1.3	4	29.1
久御山町	28	486	99.7	3.6	65	1,132	87.3	3.7	1,212	20,489	89.6	2.4	0	0.0
井手町	1	52	1,733.3	0.4	5	105	108.2	0.3	202	3,429	89.2	0.4	0	-
宇治田原町	5	47	280.7	0.4	9	78	25.2	0.3	284	3,457	91.1	0.4	1	-
笠置町	0	0	-	0.0	0	0	-	0.0	15	96	85.2	0.0	0	-
和束町	3	135	397.1	1.0	4	165	300.0	0.5	72	957	88.5	0.1	17	-
精華町	8	69	314.5	0.5	15	185	385.2	0.6	497	6,068	88.6	0.7	27	78.1
南山城村	0	0	-	0.0	0	0	-	0.0	18	135	103.9	0.0	0	-
亀岡市	25	243	74.6	1.8	67	903	128.5	2.9	1,574	18,678	95.3	2.2	98	133.7
南丹市	5	56	40.2	0.4	20	135	46.3	0.4	559	6,144	93.3	0.7	100	245.3
京丹波町	0	0	0.0	0.0	5	49	133.4	0.2	227	2,521	89.8	0.3	0	-
福知山市	14	292	129.9	2.2	28	540	106.9	1.7	983	12,849	88.3	1.5	221	330.9
綾部市	3	40	32.5	0.3	10	143	112.1	0.5	459	5,901	93.7	0.7	0	0.0
舞鶴市	15	193	163.6	1.4	40	586	170.9	1.9	1,206	14,890	87.2	1.8	58	198.4
宮津市	4	30	23.4	0.2	13	192	93.0	0.6	470	5,484	93.0	0.7	20	14.6
京丹後市	11	197	71.7	1.5	30	654	85.5	2.1	1,346	15,948	90.2	1.9	16	68.6
伊根町	1	2	-	0.0	3	16	1,291.7	0.1	45	446	93.8	0.1	0	-
与謝野町	9	112	272.4	0.8	17	236	108.6	0.8	455	4,911	91.5	0.6	0	0.0
計	777	13,385	124.2	100.0	1,945	30,965	106.0	100.0	60,544	841,487	90.9	100.0	5,332	106.1

- (注) 1. 本表においては、四捨五入のため、各項目の合計は必ずしも合計欄の数値に一致せず、また各項目の構成比の合計は必ずしも100にならない。  
 2. 前年比は前年同期比  
 3. 金融機関本支店の前年比については、統廃合等により実態に即さないときは「-」を表示。  
 4. 比率は、9,999.9を超えるときは「>>>」、計算不能(分母が0以下)のときは「-」を表示。



(単位:百万円, %)

区分	保証承諾								保証債務残高				代位弁済	
	当月中				年度累計				当月末				年度累計	
	件数	金額	前年比	構成比	件数	金額	前年比	構成比	件数	金額	前年比	構成比	金額	前年比

## 制度別

行政融資制度	一 般	125	2,582	74.7	19.3	314	6,193	63.4	20.0	5,183	76,714	115.5	9.1	529	135.7
	小規模企業おうえん	294	2,056	165.9	15.4	749	4,747	158.5	15.3	7,458	30,801	133.0	3.7	71	71.9
	あんしん借換 緊急枠	14	371	322.7	2.8	37	968	168.6	3.1	707	8,571	91.2	1.0	46	18.9
	あんしん借換 セーフティネット枠	22	941	408.2	7.0	45	1,780	357.4	5.7	1,532	29,640	96.4	3.5	544	86.1
	創業支援	13	80	72.3	0.6	48	248	68.1	0.8	1,357	5,519	99.2	0.7	79	182.7
	事業承継支援	1	16	-	0.1	1	16	-	0.1	27	682	90.1	0.1	0	-
	再生支援(長期)	0	0	-	0.0	0	0	-	0.0	706	25,088	86.0	3.0	480	160.8
	新型コロナウイルス対応緊急	0	0	-	0.0	0	0	0.0	0.0	261	5,146	80.1	0.6	66	85.5
	災害対策	0	0	-	0.0	0	0	-	0.0	941	18,373	79.4	2.2	139	131.9
	あんしん借換危機関連枠	0	0	-	0.0	0	0	-	0.0	707	14,125	80.5	1.7	100	42.3
	新型コロナウイルス感染症対応 伴走支援型 経営改善おうえん資金	0	0	-	0.0	0	0	-	0.0	7,756	153,949	85.3	18.3	996	150.7
	中小企業下支え資金 (感染症対応型)	0	0	0.0	0.0	0	0	0.0	0.0	102	3,429	94.1	0.4	0	-
	その他	93	1,082	96.6	8.1	238	2,681	113.0	8.7	2,821	22,924	108.7	2.7	110	131.9
小計	562	7,128	111.4	53.3	1,432	16,632	96.9	53.7	53,264	693,371	87.7	82.4	4,586	102.6	
一般・協会制度	特定社債	2	144	-	1.1	6	624	600.0	2.0	295	12,636	82.4	1.5	10	-
	普通保証	9	200	108.9	1.5	29	553	123.5	1.8	638	7,621	97.2	0.9	113	412.8
	提携保証	115	3,596	130.3	26.9	247	7,411	106.5	23.9	4,337	86,867	107.1	10.3	313	98.9
	その他	89	2,317	161.7	17.3	231	5,745	126.7	18.6	2,010	40,991	131.3	4.9	309	146.6
小計	215	6,257	143.0	46.7	513	14,333	119.0	46.3	7,280	148,115	109.3	17.6	745	134.3	
計	777	13,385	124.2	100.0	1,945	30,965	106.0	100.0	60,544	841,487	90.9	100.0	5,332	106.1	
経営安定関連	26	1,165	357.5	8.7	55	2,359	168.9	7.6	21,196	312,589	84.0	37.1	2,749	125.9	
危機関連	0	0	-	0.0	0	0	-	0.0	13,065	201,629	80.8	24.0	863	73.7	

## 業種別

製造業	食料品	17	611	217.8	4.6	41	1,028	162.2	3.3	1,171	24,172	95.0	2.9	11	3.2
	繊維品	9	145	84.9	1.1	29	479	63.8	1.5	1,390	20,787	92.2	2.5	1	1.4
	木材・家具	8	130	135.4	1.0	18	445	328.2	1.4	529	7,258	92.2	0.9	0	-
	紙	4	132	377.1	1.0	11	212	298.5	0.7	215	3,384	87.3	0.4	4	110.0
	印刷・製本	5	127	67.6	0.9	27	541	78.2	1.7	874	14,969	90.6	1.8	105	35.5
	化学	0	0	0.0	0.0	3	41	68.1	0.1	167	3,848	95.9	0.5	0	-
	ゴム・プラスチック	3	38	98.4	0.3	18	381	148.4	1.2	488	9,658	90.5	1.1	204	-
	皮革	0	0	0.0	0.0	2	15	214.3	0.0	92	1,343	103.0	0.2	0	-
	窯業	1	11	88.0	0.1	2	17	57.6	0.1	220	2,673	91.1	0.3	0	0.0
	機械・金属	49	1,150	155.4	8.6	106	2,133	104.9	6.9	3,549	63,891	90.0	7.6	160	403.4
その他	32	517	245.2	3.9	81	1,146	160.3	3.7	2,024	24,378	92.0	2.9	70	1,711.0	
小計	128	2,861	156.4	21.4	338	6,436	119.6	20.8	10,719	176,362	91.5	21.0	555	47.1	
非製造業	建設	227	3,505	152.7	26.2	536	7,798	123.7	25.2	12,992	172,766	92.3	20.5	1,088	90.8
	卸売	78	1,814	94.1	13.6	174	3,944	81.5	12.7	6,894	125,010	89.9	14.9	1,200	99.9
	小売	95	1,662	145.8	12.4	247	4,252	120.3	13.7	7,641	103,316	90.7	12.3	876	133.8
	飲食店	57	658	96.0	4.9	150	1,615	91.2	5.2	5,533	59,531	90.5	7.1	698	342.9
	運送・倉庫	24	503	118.0	3.8	60	1,551	140.9	5.0	1,724	31,815	91.7	3.8	109	32.9
	サービス	135	1,973	110.0	14.7	355	4,455	89.3	14.4	11,509	129,606	90.1	15.4	783	354.1
	不動産	30	404	65.8	3.0	78	894	76.8	2.9	3,193	39,779	87.6	4.7	24	63.0
その他	3	6	8.6	0.0	7	20	15.2	0.1	339	3,300	92.7	0.4	0	-	
小計	649	10,523	117.6	78.6	1,607	24,529	102.9	79.2	49,825	665,125	90.7	79.0	4,777	124.2	
計	777	13,385	124.2	100.0	1,945	30,965	106.0	100.0	60,544	841,487	90.9	100.0	5,332	106.1	



## 本所

〒600-8009 京都市下京区四条通室町東入函谷鉾町78番地  
京都経済センター5階

**業務区域** 京都市、向日市、長岡京市、乙訓郡

	電話	FAX
保証統括課	(075)354-1011	(075)354-1061
企業発展課	(075)354-1012	(075)354-1062
企業支援課	(075)354-1013	(075)354-1063
経営支援課	(075)354-1015	(075)354-1065
再生支援課		
調整支援課	(075)354-1016	
管理統括課	(075)354-1031	(075)354-1038
管理第一課・第二課		
総務課(経営監査・コンプライアンス室)	(075)354-1021	(075)354-1028
人事課	(075)354-1022	(075)354-1028
情報企画課	(075)354-1023	(075)354-1029

### ■専用相談窓口

	電話
事業承継サポートデスク	(075)354-1018
海外展開サポートデスク	(075)354-1019
創業サポートデスク	(075)354-1020



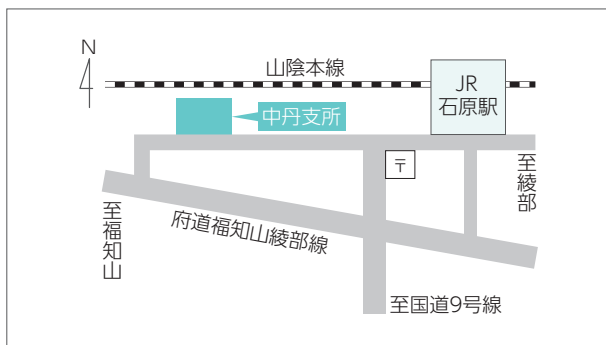
## 山城支所

〒611-0033 宇治市大久保町上ノ山37番地の3

**業務区域** 宇治市、城陽市、八幡市、京田辺市、木津川市、相楽郡、綴喜郡、久世郡

**電話** (0774)43-8822(保証関係) (0774)43-8823(管理関係)

**FAX** (0774)43-8899(保証関係) (0774)43-8824(管理関係)



## 中丹支所

〒620-0804 福知山市石原2丁目24番地

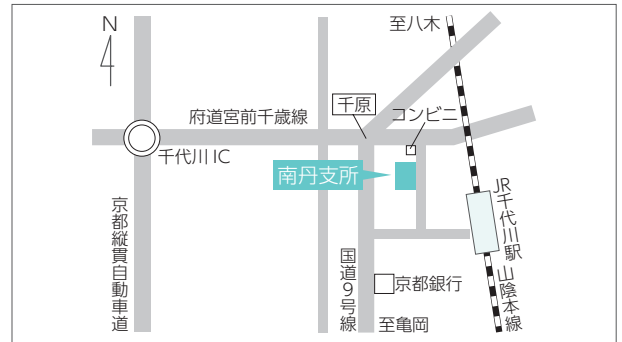
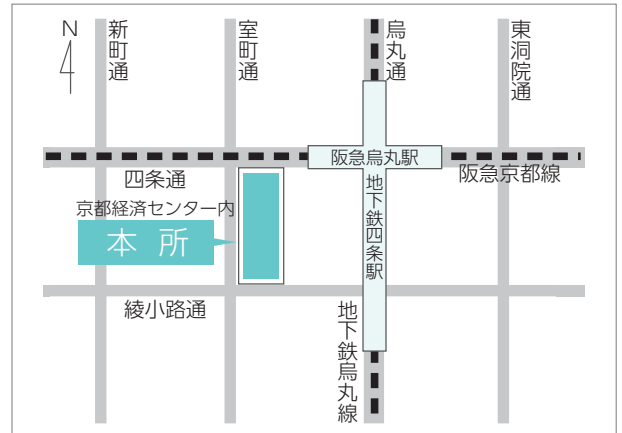
**業務区域** 福知山市、綾部市、舞鶴市

**電話** (0773)27-6156 **FAX** (0773)27-6158



お役立ち情報を公式LINEにて随時配信中!ぜひ、友だち登録をお願いします!

**ID: @cgc-kyoto**



## 南丹支所

〒621-0052 亀岡市千代川町千原2丁目6番11号

**業務区域** 亀岡市、南丹市、船井郡

**電話** (0771)22-1041 **FAX** (0771)22-6737



## 丹後支所

〒629-2503 京丹後市大宮町周枳小字古屋敷1925番地1

**業務区域** 宮津市、京丹後市、与謝郡

**電話** (0772)68-0601 **FAX** (0772)68-0613



あなたの企業の一員に

京都信用保証協会は持続可能な開発目標(SDGs)を支援しています。



<https://kyosinpo.or.jp/>

